

Огляд
стану здійснення правосуддя
Київським окружним адміністративним судом
у 2020 році

Відділом правової, аналітично-статистичної роботи та узагальнення судової практики Київського окружного адміністративного суду (далі – ВПАСРУСП КОАС) підготовлено огляд даних про стан здійснення правосуддя у 2020 році.

Метою цього аналітичного огляду є надання кількісної характеристики діяльності КОАС для оцінки ефективності роботи суду.

Цей аналіз здійснено на підставі статистичних звітів про здійснення адміністративного судочинства КОАС.

Для оцінки якості роботи КОАС використано показник «відсоток розгляду». Цей показник є одним з основних показників, що використовується в країнах-членах Ради Європи, а також США та в країнах-членах Міжнародного консорціуму за досконалість суду. Відсоток розгляду – це кількість розглянутих справ і матеріалів за звітний період, поділена на кількість нових справ і матеріалів, що надійшли за звітний період та помножена на 100 відсотків. Згідно із «Системою оцінювання роботи суду: стандарти, критерії, показники та методи» (СОРС), затвердженою рішенням Ради суддів України від 2 квітня 2015 року №28, для розробки системи оцінки та моніторингу якості правосуддя і функціонування суддів цей показник запропоновано використовувати як один із доцільних і об'єктивних показників, який дає можливість оцінити, наскільки успішно суд працює над розглядом справ.

Здійснення адміністративного судочинства КОАС

1. Загальні показники розгляду справ і матеріалів КОАС.

«Звіт окружних адміністративних судів про розгляд судових справ» за формою №1-оас.

Згідно з Кодексом адміністративного судочинства України адміністративні справи підсудні окружним адміністративним судам та місцевим загальним судам як адміністративним судам.

За даними статистичної звітності, упродовж 2020 року на розгляд КОАС надійшло 16590 адміністративних справ, позовних заяв, заяв про перегляд судового рішення за нововиявленими або виключними обставинами, звернень, клопотань, подань, заяв, у тому числі поданих у порядку виконання судових рішень, тоді як у 2019 році надійшло 9057 справ і матеріалів.

Наведені дані свідчать про тенденцію до збільшення надходження звернень до КОАС.

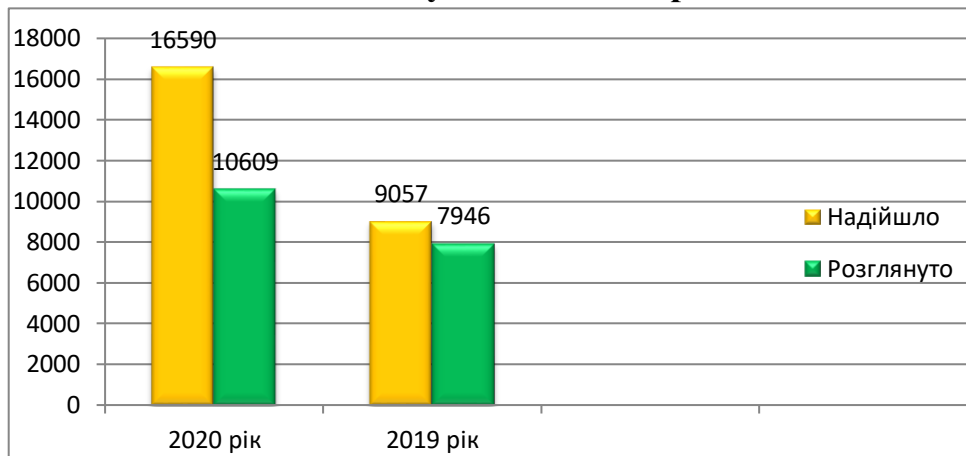
Так, надходження справ і матеріалів до КОАС збільшилось у порівнянні з 2019 роком на 7533 справ і матеріалів (83%).

Упродовж 2020 року КОАС розглянув 10609 справ та матеріалів – 58,7%, а у 2019 році 7946 або 70,3% від загальної кількості справ і матеріалів, що перебували на розгляді.

Загальні показники надходження та розгляду справ і матеріалів КОАС у 2019 –2020 роках відображено у гістограмі 1.

Гістограма 1

Надходження та розгляд справ і матеріалів
КОАС у 2019 – 2020 роках

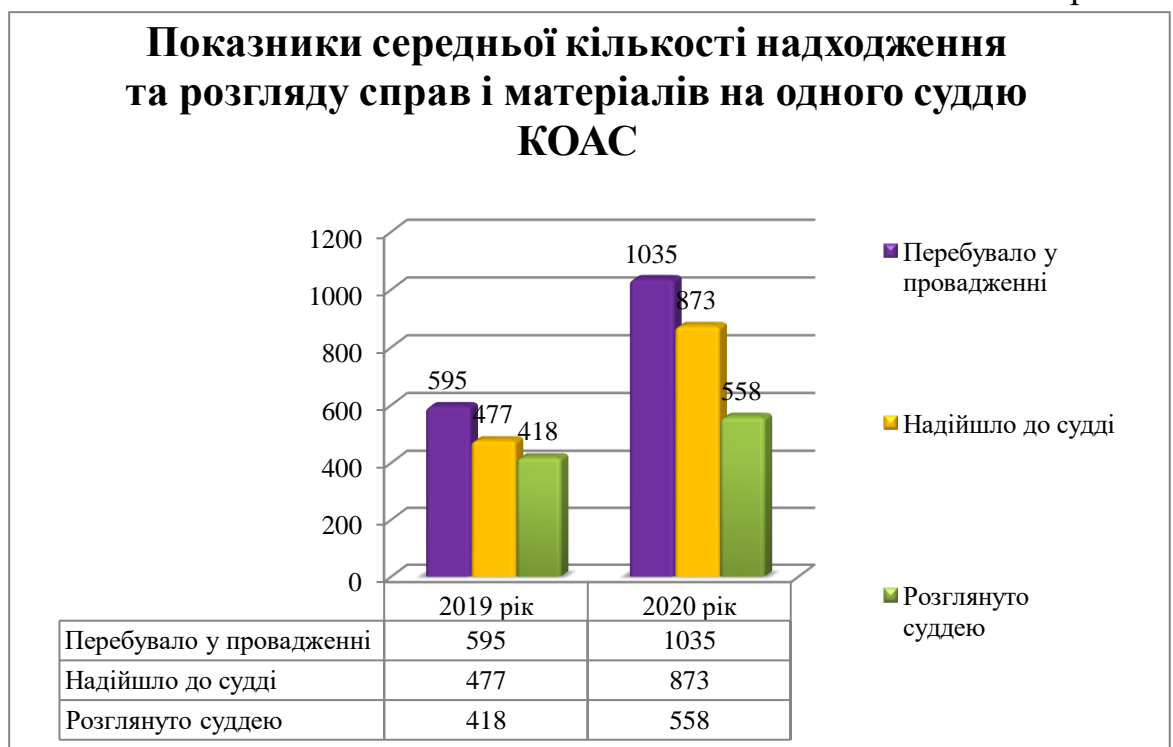


Динамічні зміни показників надходження та розгляду справ і матеріалів позначилися і на середніх показниках надходження та розгляду справ і матеріалів на одного суддю КОАС.

Наглядно дані середньої кількості надходження та розгляду справ і матеріалів суддями КОАС з розрахунку на одного суддю відображено у гістограмі 2.

Гістограма 2

Показники середньої кількості надходження
та розгляду справ і матеріалів на одного суддю
КОАС



За підсумками роботи КОАС у 2020 році вбачається, що середня кількість справ і матеріалів, що перебували на розгляді у звітному періоді в розрахунку на одного суддю (1035) збільшилась на 440 одиниць (74%) у порівнянні з показником у 2019 році (595). Також у 2020 році збільшився середній показник надходження (873 справ і матеріалів у 2020 році у порівнянні з 477 у 2019 році)

на 396 (83%) та розгляду справ і матеріалів на одного суддю (558) у порівнянні з показником минулого періоду (418) на 140 одиниць (33,5%).

Таким чином, у 2020 році спостерігається значне збільшення показників надходження справ і матеріалів (на 83%) у порівнянні з 2019 роком та розглянутих справ.

Серед справ і матеріалів, що надійшли до КОАС, домінують позовні заяви і адміністративні справи (справи, що надійшли до суду після відкриття провадження у справі). У 2020 році їх кількість становить 14814 одиниць (89%), тоді як у 2019 році надходження позовних заяв і справ - 7788 одиниць (77,7%).

У структурі загальної кількості справ і матеріалів (16590), що надійшли до КОАС, після позовних заяв і адміністративних справ другим за чисельністю видом звернень є заяви, подання, клопотання, подані у порядку виконання судових рішень. У 2020 році надійшло 1434 (8,6% від загальної кількості надходження) заяв у порядку виконання, тоді як у 2019 році таких заяв надійшло 1026 (11,3%). Таким чином у 2020 році спостерігається збільшення надходження заяв у порядку виконання судових рішень на 39,8%.

Впродовж звітнього періоду до КОАС надійшло 46 заяв про забезпечення доказів та про забезпечення позову до подання позовної заяви або 0,28% від загальної кількості справ і матеріалів, що надійшли на розгляд до суду, тоді як у 2019 році надходження заяв про забезпечення доказів, позову до подання позовної заяви становило 31 одиниця (0,39%).

Серед інших справ і матеріалів, що надійшли до КОАС у 2020 році:

- 17 заяв про перегляд судового рішення за нововиявленими або виключними обставинами. У попередньому звітньому періоді таких заяв надійшло 18;
- 2 заяви про відновлення втраченого судового провадження, тоді як у 2019 році таких заяв надійшло 5;
- 1 доручення судів України, як і в попередньому звітньому періоді.

У порівнянні з надходженням справ і матеріалів у 2019 році частка надходження у відсотковому відношенні вищезазначених матеріалів до КОАС у 2020 році збільшилась на 40%.

Згідно з даними статистичної звітності за 2020 рік КОАС розглянуто 9252 справ та позовних заяв, що становить 87,2% від загальної кількості розглянутих справ і матеріалів. У 2019 році такий показник становив 6867 одиниць (86,3%).

У звітньому періоді КОАС розглянуто 13 заяв про перегляд судового рішення за нововиявленими або виключними обставинами (0,12%), тоді як у 2019 році таких заяв розглянуто 22 (0,28%).

Також КОАС розглянуто 1282 заяви у порядку виконання судових рішень (12,1%), що на 255 заяв більше у порівнянні з показником 2019 року - 1027 (12,9%).

Слід зазначити, що у 2020 році збільшилась кількість розглянутих заяв про забезпечення доказів, позову, поданих до подання позовної заяви, у порівнянні з 2019 році – 46 заяв (0,43%) у 2020 році та 31 заява (0,4%) у 2019 році.

Протягом 2020 року до КОАС надійшло та розглянуто 4 судових доручення, з яких виконано лише одне, тоді як у 2019 році було розглянуто лише одне судове доручення.

Крім того, у 2020 році у провадженні КОАС перебувало 2 матеріали щодо відновлення втраченого судового провадження, з яких на кінець звітнього періоду розглянуто лише одне. У 2019 році у провадженні суду перебувало 7 таких заяв, які були розглянуті у звітньому періоді.

Наведені дані за формою звернень до суду представлені у таблиці 1.

Таблиця 1

Форми звернення до суду	Розглянуто справ і матеріалів		з них		Відсоток розглянутих справ і матеріалів із задоволенням вимог у загальній кількості розглянутих справ/матеріалів		
			із задоволенням вимог		2020 рік	2019 рік	Динаміка
	2020 рік	2019 рік	2020 рік	2019 рік			
<i>Позовні заяви/справи</i>	9252	6857	4672	3379	50,5%	86,3%	35,8
<i>Заяви про перегляд судового рішення за нововиявленими або виключними обставинами</i>	13	22	1	7	0,01%	0,28%	-0,27
<i>Заяви про забезпечення доказів, позову до подання позовної заяви</i>	46	31	4	3	0,038%	0,39%	-0,01
<i>Справи у порядку виконання судових рішень</i>	1282	1027	828	668	7,8%	13%	-5,2
<i>Судові доручення</i>	4	1	1	0	0,01%	0	+0,1
<i>Заяви про відновлення втраченого судового провадження</i>	1	7	0	2	0	0,09%	-0,09

На кінець звітнього періоду в КОАС залишилися нерозглянутими 9056 справ і матеріалів, або 46% загальної кількості справ і матеріалів, що перебували на розгляді, тоді як у 2019 році залишок нерозглянутих справ і матеріалів становив 3356 справ і матеріалів (29,7%). Тобто, у порівнянні з попереднім звітнім періодом 2019 року залишок нерозглянутих справ і матеріалів на кінець 2020 року збільшився на 16,4%.

Станом на 31 грудня 2020 року не знайшли свого вирішення 9056 справ і матеріалів, зокрема:

- 8809 позовних заяв/справ, що становить 97,3% від нерозглянутих справ і матеріалів, що перебували на розгляді у КОАС протягом звітнього періоду, тоді як у 2019 році показник залишку нерозглянутих справ і матеріалів позовних заяв становив 3273 одиниць (97,6%);
- 9 (0,01%) заяв про перегляд судового рішення за нововиявленими або виключними обставинами, така ж кількість нерозглянутих заяв була у 2019 році;
- 237 (2,6%) заяв у порядку виконання судових рішень, тоді як у 2019 році залишок нерозглянутих заяв у порядку виконання судових рішень становив 70 одиниць (2,1%);
- 1 заява про відновлення втраченого судового провадження (0,01%), тоді як у 2019 залишок нерозглянутих таких заяв був 5 одиниць (0,15%).

Показником, за результатом аналізу якого можна дійти висновку про ефективність роботи суду, є відсоток розгляду.

Значення такого показника більше ніж 100% свідчить про те, що у звітному періоді залишок нерозглянутих справ скорочується, значення показника 100% свідчить про те, що у звітному періоді залишок нерозглянутих справ не змінюється, значення показника менше ніж 100% свідчить про те, що у звітному періоді залишок нерозглянутих справ збільшується.

За даними Європейської комісії з ефективності правосуддя, відсоток розгляду справ у 84% і нижче є тривожним сигналом, 85–95% – насторожуючим, 96–102% – нейтральний показник, 103% і більше – передова практика. Трапляються випадки, коли значення цього показника сягає 120% і вище. Це є свідченням того, що на початку звітнього періоду суд мав значний залишок нерозглянутих справ, і у звітному періоді було докладено достатньо зусиль для підвищення ефективності роботи суду з розгляду справ.

Таким чином, рекомендованим стандартом цього показника є рівень 95%–105%, тобто від нижчого нейтрального значення до початкових значень передової практики.

У 2020 році відсоток розгляду справ КОАС склав 63,95%, що є тривожним сигналом, тоді як у 2019 році даний показник становив 87,7%, тобто насторожуючим показником ефективності роботи суду.

Показник відсотка розгляду справ КОАС наведено у гістограмі 3.

Гістограма 3

Динаміка відсотка розгляду справ КОАС у 2020 – 2019 роках



2. Розгляд справ у порядку адміністративного судочинства.

«Звіт судів першої інстанції про розгляд справ у порядку адміністративного судочинства» за формою №1-а.

У досліджуваному періоді статистичному спостереженню підлягало 10130 справ і матеріалів, що перебували у провадженні суду. Превальовання цього показника в структурі справ і матеріалів дозволяє виявити основні тенденції надходження позовних заяв і справ у розрізі категорій.

Для аналізу цих даних звернемося до діаграми 1.

Співвідношення показників надходження справ за категоріями до КОАС у 2020–2019 роках



Аналіз показників надходження адміністративних справ у 2020 році показав, що у звітному періоді найбільшу кількість справ становлять справи зі спорів з приводу реалізації публічної політики у сферах праці, зайнятості населення та соціального захисту громадянина, спорів у сфері публічної житлової політики (7368 або 50%). У порівнянні з надходженням справ зазначеної категорії спорів у 2019 році (2635 – 34%) показник надходження таких справ у 2020 році збільшився на 4733 одиниць або на 179%.

Також значну частку справ становлять справи зі спорів з приводу адміністрування податків, зборів, платежів, а також контролю за дотриманням вимог податкового законодавства (2835 одиниць - 19%). У порівнюваному

періоді 2019 року надходження справ даної категорії спорів становило 2035 одиниць – 26%. Тобто надходження зазначених спорів збільшилось на 800 або на 39%.

У 2020 році зменшився показник надходження справ зі спорів у сфері економіки у порівнянні з 2019 роком та справ зі спорів з приводу забезпечення сталого розвитку населених пунктів та землекористування. Так, частка справ зі спорів у сфері економіки зменшилась на 5,3% (з 673 одиниць - 9% у 2019 році до 551 – 3,7% у 2020 році), а частка справ зі спорів з приводу забезпечення сталого розвитку населених пунктів та землекористування на 5,4% (з 806 одиниць – 10% у 2019 році до 685 – 4,6% у 2020 році).

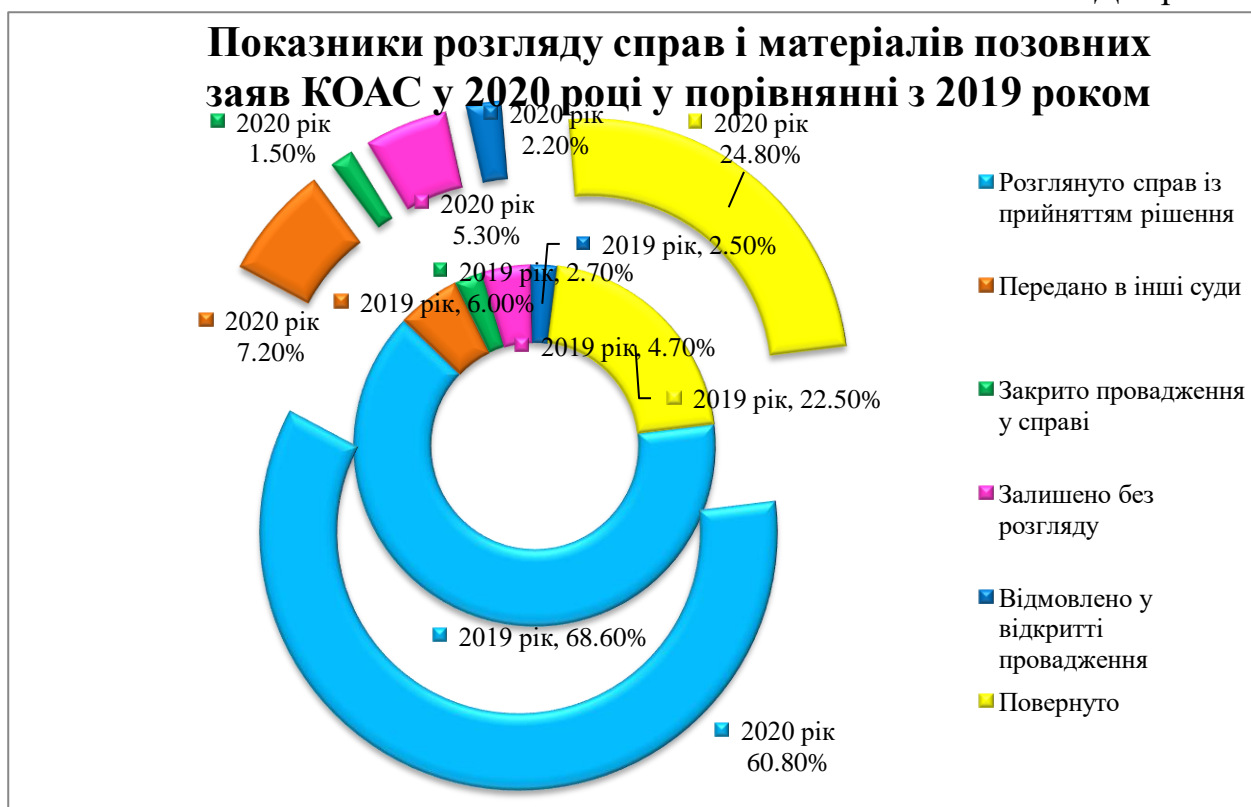
Водночас, у 2019 році спостерігається збільшення надходження спорів з відносин публічної служби на 2,6% (з 345 одиниць – 4% у 2019 році до 977 – 6,6% у 2020 році).

Разом з тим, у звітному періоді в порівнянні з минулим роком відсоткова частка справ зі спорів з приводу забезпечення громадського порядку та безпеки, національної безпеки та оборони України залишилась майже на тому ж рівні – 6% у 2019 році та 6,7% у 2020 році, однак кількісний показник надходження таких справ збільшився майже втричі: з 345 справ у 2019 році до 977 у 2020 році.

Щодо справ за іншими категоріями спорів, які надійшли на розгляд до КОАС у 2020 році, то в даному випадку спостерігались динамічні коливання відносних показників у межах 1 – 1,5% у порівнянні з 2019 роком,

У 2020 році загальна кількість розглянутих КОАС справ і матеріалів позовних заяв становить 9252 одиниць, тоді як у 2019 році такий показник становив 6857. Загальні показники розгляду справ і матеріалів судьями КОАС у 2019 – 2020 роках відображено у діаграмі 2, а аналіз даних наведено далі.

Діаграма 2



За даними статистичної звітності, у 2020 році КОАС повернув 2292 позовних заяв, тоді як у порівнюваному періоді 2019 року такий показник становив 1543 матеріалів. Хоча кількість таких позовних заяв збільшилась, їх частка у співвідношенні до загальної кількості розглянутих справ і матеріалів у порівнювальних періодах навпаки зменшилась з 27,2% у 2019 році до 24,5% у 2020 році.

У 2020 році КОАС відмовив у відкритті провадження у 200 (5,4%) справах, тоді як у 2019 році такий показник становив 174 (2,5%). Залишив без розгляду 36 (0,39%) позовних заяв. У 2019 році такий показник становив 32 (0,47%) одиниці.

Отже, упродовж звітного періоду з різних підстав судом не прийнято до розгляду 30,4% матеріалів позовних заяв.

Кількість справ, розглянутих КОАС у 2020 році, становить 6080 одиниць, тоді як у 2019 році - 4701 справ. Із них із задоволенням позову розглянуто 4672 справ (76,8% розглянутих справ), тоді як і у 2019 році такий показник становив 3379 (71,8%).

У звітному періоді показник розглянутих справ, у яких позовні вимоги заявників задоволено, становить 4672 одиниці (76,8%). Відмовлено у задоволенні вимог у 949 справах, що становить 15,6% від розглянутих справ. У 459 (7,5%) справах ухвалено інші судові рішення, зокрема про закриття провадження у справі, залишення позовної заяви без розгляду чи про передачу справи до іншого суду

Таким чином, у порівнянні з минулим періодом 2019 року, у 2020 році спостерігаються динамічні зміни кількості розглянутих справ і матеріалів із задоволенням позовних вимог, зокрема збільшення таких справ на 21,2%.

З аналізу наведених даних вбачається збільшення кількості розглянутих справ у 2019 році, у тому числі із прийняттям рішень про задоволення позовних вимог.

Щодо результатів розгляду КОАС справ (6080) за категоріями адміністративних справ, то у 2020 році КОАС було розглянуто:

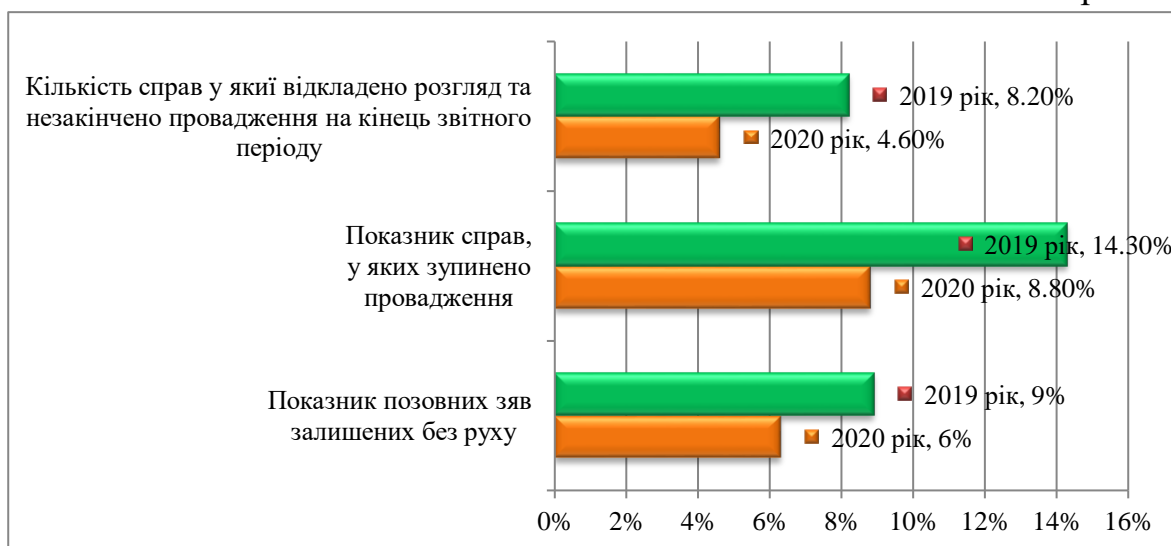
- справи щодо захисту політичних (крім виборчих) та громадянських прав – 201 (3,3% від розглянутих справ);
- справи щодо примусового виконання судових рішень і рішень інших органів – 261 (4,3%);
- справи, що виникають з відносин публічної служби – 463 (7,6%);
- справи з приводу реалізації державної політики у сфері економіки та публічної фінансової політики – 362 (6%);
- справи з приводу регулюванню містобудівної діяльності та землекористування – 314 (5,2%);
- справи з приводу адміністрування податків, зборів, платежів, а також контролю за дотриманням вимог податкового законодавства – 1461 (24%);
- справи зі спорів з приводу реалізації публічної політики у сферах праці, зайнятості населення та соціального захисту громадян та публічної житлової політики – 2365 (39%);
- справи щодо забезпечення громадського порядку та безпеки, національної безпеки та оборони України – 470 (7,7%);
- інші категорії справ – 183 (3 %).

На кінець 2020 року залишок нерозглянутих справ і матеріалів позовних заяв становить 8809 або 48,8% від загальної кількості справ та позовних заяв, що перебували у провадженні КОАС, з яких: 1097 (12,4%) позовних заяв, у тому числі 558 (6,3%) позовних заяв, які залишені без руху, та 7712 (87,5%) справ, у тому числі у 779 (8,8%) справ, у яких зупинено провадження.

Серед 3273 нерозглянутих справ і матеріалів на кінець 2019 року були: 435 (13,3%) позовних заяв, з яких 291 (8,9%) залишені без руху, та 2838 справ (16,5%), з яких у 467 (14,3%) зупинено провадження.

Структуру справ і матеріалів, що залишилися не розглянутими КОАС, детальніше відображено у гістограмі 4.

Гістограма 4



Таким чином, за результатами розгляду справ і матеріалів позовних заяв протягом 2020 року спостерігається збільшення залишку нерозглянутих справ та матеріалів у порівнянні з 2019 роком на 169% (на 5536 справ і матеріалів). Наведені дані свідчать, що частину справ КОАС не розглянув з об'єктивних причин, якими є відкладення розгляду справ та зупинення провадження у справах.

Основною причиною збільшення залишку нерозглянутих справ та матеріалів у 2020 року у порівнянні з минулим звітним періодом, є збільшення кількості справ і матеріалів, що перебували на розгляді протягом січня-грудня 2020 року (18061 справ і матеріалів), у порівнянні з аналогічним періодом 2019 року (10130), на 55% (на 7931).

Також, збільшення залишку нерозглянутих справ і позовних заяв, на нашу думку, пов'язано із значним збільшенням надходження справ та матеріалів зі спорів, що виникають у соціальній сфері, у зв'язку із розмежуванням предметної юрисдикції адміністративних судів відповідно до Кодексу адміністративного судочинства України (далі – КАС України) у редакції Закону України №2147-VIII від 03.10.2017 «Про внесення змін до Господарського процесуального кодексу України, Цивільного процесуального кодексу України, Кодексу адміністративного судочинства України та інших законодавчих актів» (далі – ЗУ №2147-VIII).

Так, усі адміністративні справи щодо спорів фізичних осіб з суб'єктами владних повноважень з приводу обчислення, призначення, перерахунку,

здійснення, надання, одержання пенсійних виплат, соціальних виплат непрацездатним громадянам, виплат за загальнообов'язковим державним соціальним страхуванням, виплат та пільг дітям війни, інших соціальних виплат, доплат, соціальних послуг, допомоги, захисту у зв'язку з набранням чинності нового КАС України підсудні окружним адміністративним судам, а не місцевим загальним судам як адміністративним судам. Зокрема, показник надходження таких справ до КОАС у 2020 році збільшився на 4733 одиниць або на 179% у порівнянні з минулим звітним періодом, тоді як збільшення надходження справ зазначеної категорії спорів у 2019 році відбулось всього на 12% (273 одиниці) у порівнянні з 2018 роком.

Об'єктивною причиною збільшення залишку нерозглянутих справ та матеріалів є також неукомплектованість штату суддів КОАС. Так, станом на 31.12.2020 троє суддів перебувають у соціальних відпустках, а також три посади суддів є вакантними.

Ще однією причиною збільшення залишку нерозглянутих справ і матеріалів у першому півріччі 2020 році є те, що строки розгляду адміністративних справ, які відповідно до КАС України у редакції Закону України від 03.10.2017 № 2147-VIII стали більш тривалими, та загалом охоплюють і встановлені строки для здійснення окремих процесуальних дій.

Крім того, на збільшенні залишку нерозглянутих справ у першому півріччі 2020 року позначилось упровадження карантинного режиму з 12.03.2020 для протидії поширенню коронавірусної інфекції відповідно до Постанови Кабінету Міністрів України від 11.03.2020 № 211 «Про запобігання поширенню на території України коронавірусу COVID-19» (з наступними змінами) та згідно з Указом Президента від 13.03.2020 № 87/2020 «Про рішення Ради національної безпеки і оборони України від 13 березня 2020 року «Про невідкладні заходи щодо забезпечення національної безпеки в умовах спалаху гострої респіраторної хвороби COVID -19, спричиненої коронавірусом SARS-CoV-2».

Так, згідно з листом Ради Суддів України від 16.03.2020 №9рс-186/20 з метою убезпечення населення України від поширення гострих респіраторних захворювань та коронавірусу COVID-19, який віднесено до особливо небезпечних хвороб, рекомендовано на період карантину встановити особливий режим роботи судів України, зокрема, роз'яснити громадянами можливість відкладення розгляду справи у зв'язку з карантинними заходами; обмежити допуск у судові засідання та приміщення суду осіб з ознаками респіраторних захворювань; зменшити кількість судових засідань, що призначаються для розгляду протягом робочого дня.

Таким чином, під час карантину судді КОАС задовольняють заяви учасників сторін про відкладення судового засідання, мінімізують усний розгляд справ, збільшуючи кількість справ, розгляд яких здійснюється у порядку письмового провадження, що у свою чергу збільшує строки розгляду справ та відповідно кількість нерозглянутих справ і матеріалів на кінець звітного періоду.

3. Строки розгляду адміністративних справ

У 2020 році 3723 справи (61,2%) судді КОАС розглянули з дотриманням встановлених законом строків, тоді як частка справ, розглянутих понад строки, визначені КАС України складає 38,8% (2357 справ). У 2019 році такий показник становив 53,8% (2528). Отже, спостерігається зменшення частки справ розглянутих понад строки, встановлені КАС України на 15%.

Причини недодержання строків розгляду справ, встановлених процесуальним законом, мають об'єктивний характер та, зазвичай, не залежать від суду.

Відповідно до ч. 2 ст. 44 КАС України учасники справи зобов'язані добросовісно користуватися належними їм процесуальними правами і неухильно виконувати процесуальні обов'язки. При цьому дієвого механізму впливу на невиконання учасниками процесу покладених на них процесуальних обов'язків законодавством не передбачено.

Непоодинокими є випадки, коли учасники процесу без поважних причин не з'являються до суду, надаючи заяви про відкладення розгляду справи, у зв'язку з хворобою, зайнятістю в іншому процесі, тощо. При цьому, часто в подальшому поважність причин неявки в судові засідання ними не підтверджується.

Однак, зазначене є не єдиними проблемами недодержання строків розгляду адміністративних справ. Важливу роль в цьому відіграє недобросовісне виконання учасниками процесу своїх процесуальних обов'язків, а також низька кваліфікація їх представників.

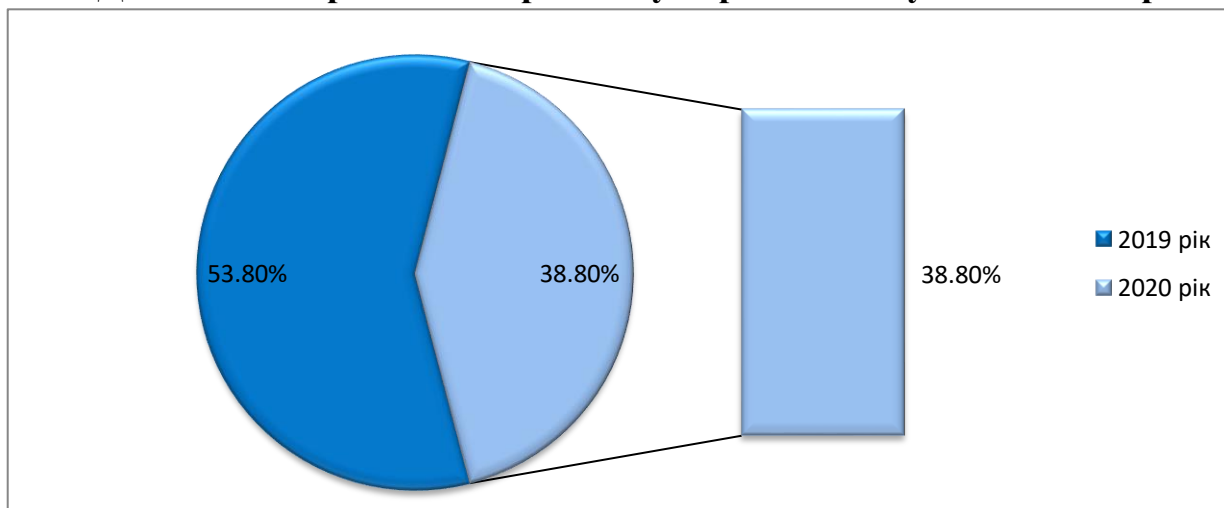
Систематичними є випадки, коли учасники процесу з'являються до суду непідготовленими до розгляду справи, зловживаючи своїми процесуальними правами, подають в день призначення слухання справи заяви про необхідність ознайомлення з матеріалами справи, надання до суду додаткових доказів, тощо.

Усі зазначені причини впливають на збільшення строків розгляду справ. Окрім об'єктивних причин великої кількості розглянутих справ понад строки, звичайно має місце й додатковий фактор, – це неукомплектованість штату суддів КОАС у зв'язку з чим збільшилось навантаження на інших суддів КОАС.

Показники оперативності розгляду справ судьями КОАС у 2020 – 2019 роках відображено у гістограмі 5.

Гістограма 5

Динаміка оперативності розгляду справ КОАС у 2019 – 2020 роках



Аналіз судової практики КОАС дає можливість дійти висновку про те, що у всіх випадках суд відкладає розгляд справи по суті з метою забезпечення реалізації прав та законних інтересів сторін по справі, за їхніми клопотаннями, та для забезпечення повного, всебічного та об'єктивного розгляду справи. Разом з тим, випадки затягування сторонами судового процесу не є поодинокими, тому в кожному випадку, в конкретній справі, на наш погляд, необхідно усувати зловживання правом учасниками судового процесу та вживати заходи щодо розгляду адміністративних справ у строки, визначені процесуальним законом.

Висновки

Аналіз статистичних даних показав, що у 2020 році значно збільшилось надходження справ і матеріалів до КОАС у порівнянні з 2019 роком, зокрема, у загальній кількості справ і матеріалів, що надійшли до КОАС, спостерігається збільшення кількості позовних заяв і справ, а також заяв, подань, клопотань поданих у порядку виконання судових рішень на 83%.

Крім того, у звітному періоді в КОАС дещо знизився відсоток розгляду справ та матеріалів судьями порівняно з минулим роком, що є насторожуючим фактором та потребує докладення додаткових зусиль для підвищення ефективності роботи суду з розгляду справ.

Однак, незважаючи на складність у роботі та значне збільшення фактичного навантаження, КОАС в цілому забезпечив правильне і своєчасне вирішення судових справ, що було досягнуто у результаті сумлінної роботи суддів та працівників апарату суду.

Таким чином, огляд даних статистичної звітності суду за 2020 рік показав, що КОАС забезпечено здійснення правосуддя на належному рівні.

**Начальник Відділу правової,
аналітично-статистичної
роботи та узагальнення судової
практики**

І.І. Кондратюк