

Огляд даних про стан здійснення правосуддя місцевими судами Тернопільської області за 2024 рік

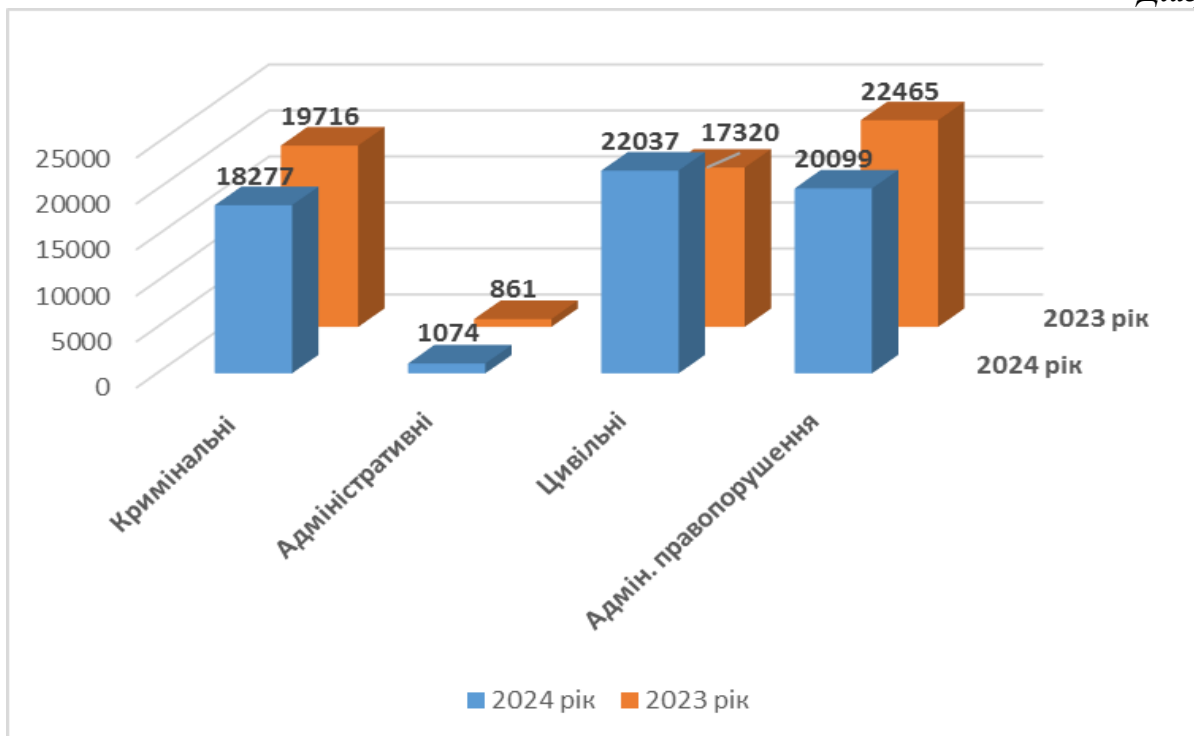
На виконання плану роботи Територіального управління Державної судової адміністрації України у Тернопільській області на I півріччя 2025 року та листа Державної судової адміністрації України від 19.12.2024 № 15-24315/24 «Про подання звітів про стан здійснення правосуддя», сектором організаційного забезпечення діяльності судів та судової статистики Територіального управління проведено аналітичну та організаційну роботу зі збору, перевірки та зведення статистичних звітів місцевих загальних судів Тернопільської області щодо стану здійснення правосуддя за 2024 рік.

За результатами узагальнення та аналізу наданої статистичної інформації (за даними звіту за формою 1-мзс), в 2024 році в провадженні місцевих загальних судів Тернопільської області перебувало **67688** справ та матеріалів, що **на 3 % більше** порівняно із показниками 2023 року – **65530** справ та матеріалів. Прослідковується тенденція щодо збільшення показників надходження справ та матеріалів адміністративного та цивільного судочинства.

Приріст в 2024 році показників надходження справ та матеріалів адміністративного судочинства порівняно із 2023 роком склав +25%, а цивільного судочинства склав +27 %.

**Кількісні показники надходження справ і матеріалів відображено у
діаграмі 1 та таблиці 1.**

Діаграма 1



Таблиця 1

№	Суд	Кількісний склад суддів суду		Перебувало в провадженні справ і матеріалів		Розглянуто справ і матеріалів	Залишок нерозглянутих справ і матеріалів на кінець звітного періоду (станом на 31.12.2024)		Кримін. (усього)	Адмін.	Цивільні	Адм.проавопоруш.	Середньомісячне надходження всіх справ (в місяць)	Відсоткове відношення							
		визначено наказом ДСА	здійснювали правосуддя у звітному періоді	усього	у тому числі надійшло у звітному у періоді		усього	в т. ч. не розглянуто понад 1 рік						Надійшло справ і матеріалів				Кримін. %	Адм. %	Цивільн. %	Адм. Правопоруш. %
														Кримін. %	Адм. %	Цивільн. %	Адм. Правопоруш. %				
	Всього	91	79	67688	61487	59600	8088	651	18277	1074	22037	20099	5 124	29,72%	1,75%	35,84%	32,69%				
1	Бережанський районний суд	5	4	1 949	1 743	1 693	256	20	522	31	534	656	145	29,95%	1,78%	30,64%	37,64%				
2	Борщівський районний суд	4	3	2 253	2 056	1 987	266	24	477	24	940	615	171	23,20%	1,17%	45,72%	29,91%				
3	Бучацький районний суд	4	3	2 532	2 326	2 256	276	20	796	81	649	800	194	34,22%	3,48%	27,90%	34,39%				
4	Гусятинський районний суд	5	3	2 486	2 110	2 147	339	40	542	43	696	829	176	25,69%	2,04%	32,99%	39,29%				
5	Заліщицький районний суд	3	3	2 163	2 017	1 892	271	11	595	24	698	700	168	29,50%	1,19%	34,61%	34,71%				
6	Збарзький районний суд	4	4	3 279	3 006	2 864	415	49	964	34	836	1 172	251	32,07%	1,13%	27,81%	38,99%				
7	Зборівський районний суд	4	3	2 780	2 718	2 678	102	6	683	23	1 285	727	227	25,13%	0,85%	47,28%	26,75%				
8	Козівський районний суд	3	3	1 064	929	932	132	4	100	31	421	377	77	10,76%	3,34%	45,32%	40,58%				
9	Кременецький районний суд	5	6	4 553	4 228	4 235	318	14	1 196	83	1 499	1 450	352	28,29%	1,96%	35,45%	34,30%				
10	Лановецький районний суд	3	3	1 694	1 464	1 459	235	13	385	24	461	594	122	26,30%	1,64%	31,49%	40,57%				
11	Монастирський районний суд	3	3	772	672	662	110	4	72	23	306	271	56	10,71%	3,42%	45,54%	40,33%				
12	Підволочиський районний суд	3	4	2 089	1 868	1 822	267	14	433	25	691	719	156	23,18%	1,34%	36,99%	38,49%				
13	Підгасцький районний суд	3	3	598	538	518	80	6	74	13	233	218	45	13,75%	2,42%	43,31%	40,52%				
14	Теребовлянський районний суд	5	4	2 929	2 635	2 590	339	21	765	38	877	955	220	29,03%	1,44%	33,28%	36,24%				
15	Тернопільський міськрайонний суд	28	24	30 516	27 738	26 686	3 830	343	9 184	467	9 579	8 508	2 312	33,11%	1,68%	34,53%	30,67%				
16	Чортківський районний суд	6	3	4 282	3 824	3 637	645	58	1 323	69	1 503	929	319	34,60%	1,80%	39,30%	24,29%				
17	Шумський районний суд	3	3	1 749	1 615	1 542	207	4	166	41	829	579	135	10,28%	2,54%	51,33%	35,85%				

У зв'язку із незначним збільшенням показника надходження справ та матеріалів в 2024 році (+3%), відповідно збільшилось середньомісячне навантаження на одного суддю місцевого загального суду Тернопільської області.

Розрахунок зазначеного навантаження здійснювався із врахуванням штатної чисельності суддів, а за умови вакантної посади судді, фактичне навантаження на одного суддю є відповідно більшим.

В 2024 році на розгляд одного судді надійшло **56** справ та матеріалів в місяць, в 2023 році – 55. З урахуванням фактичної чисельності суддів, середньомісячне надходження справ та матеріалів на одного суддю в 2024 році становить - **67** (в 2023 році-73).

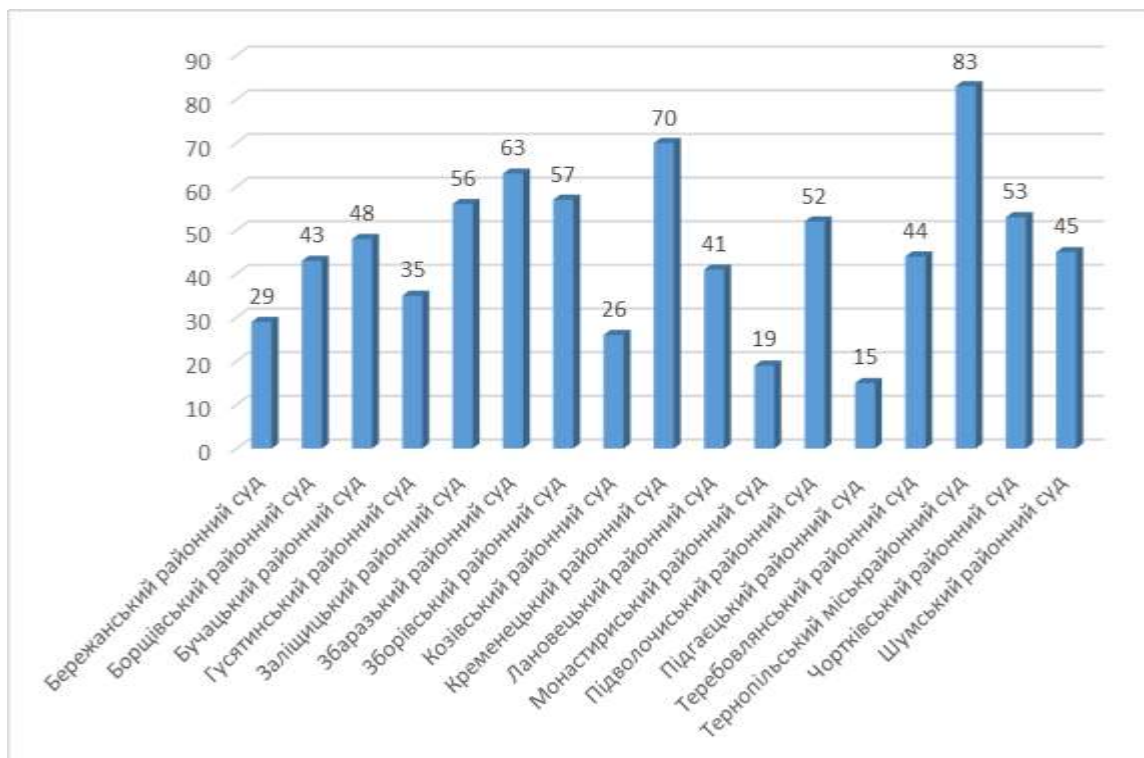
Середньомісячне надходження справ на одного суддю місцевого загального суду Тернопільської області в 2024 році в порівнянні з 2023 роком, відображено у таблиці 2.

Таблиця 2

№ п/п	Найменування суду	Штатна (фактична) чисельність суддів		Середньомісячне надходження справ та матеріалів на одного суддю	
		2024	2023	2024	2023
1.	Бережанський районний суд	5 (4)	5 (4)	29 (36)	33 (41)
2.	Борщівський районний суд	4 (3)	4 (3)	43 (57)	40 (54)
3.	Бучацький районний суд	4 (3)	4 (2)	48 (65)	53 (107)
4.	Гусятинський районний суд	5 (3)	5 (3)	35 (59)	38 (64)
5.	Заліщицький районний суд	3 (3)	3 (3)	56	65
6.	Збаразький районний суд	4 (4)	4 (4)	63	59
7.	Зборівський районний суд	4 (3)	4 (3)	57 (76)	62 (83)
8.	Козівський районний суд	3 (3)	3 (1)	26	27 (81)
9.	Кременецький районний суд	5 (5)	5 (5)	70	76
10.	Лановецький районний суд	3 (3)	3 (2)	41	42 (63)
11.	Монастириський районний суд	3 (3)	3 (2)	19	18 (27)
12.	Підволочиський районний суд	3 (3)	3 (3)	52	58
13.	Підгаєцький районний суд	3 (3)	3 (1)	15	14 (42)
14.	Теребовлянський районний суд	5 (4)	5 (5)	44 (55)	46
15.	Тернопільський міськрайонний суд	28 (24)	28 (21)	83 (96)	74 (99)
16.	Чортківський районний суд	6 (3)	6 (4)	53 (106)	56 (84)
17.	Шумський районний суд	3 (3)	3 (3)	45	42
	ВСЬОГО:	91 (77)	91 (69)	56 (67)	55 (73)

Середньомісячне навантаження справ та матеріалів на одного суддю місцевого загального суду Тернопільської області в 2024 році ілюструє діаграма 2.

Діаграма 2



Розгляд судами справ кримінального судочинства

Протягом 2024 року в провадженні місцевих загальних судів Тернопільської області перебувало **20119** справ і матеріалів кримінального судочинства, в тому числі **27** (КПК 1960 р.) кримінальних справ, матеріалів та **4776** справ кримінального провадження.

Протягом 2024 року була розглянута **2741** справа кримінального провадження, що знаходилася в провадженні місцевих загальних судів області.

Розгляд 1551 кримінального провадження закінчено із постановленням вироків, з них 52 - із затвердженням угоди про примирення, 275 – із затвердженням угоди про визнання винуватості.

Місцевими загальними судами 5 кримінальних проваджень повернуто прокурору, по 1149 – провадження закрито, 20 направлено для визначення підсудності, 5 розглянуто із вирішенням питання щодо застосування примусових заходів виховного характеру, 9 - медичного характеру.

**Кількість розглянутих справ кримінального провадження
місцевими загальними судами Тернопільської області
(в тому числі із постановленням вироків) в 2024 році**

Таблиця 3

№ рядка	Найменування суду	Розгляд закінчено, всього	Із постановленням вироків
1	Бережанський районний суд	144	63
2	Борщівський районний суд	111	49
3	Бучацький районний суд	150	83
4	Гусятинський районний суд	140	106
5	Заліщицький районний суд	106	43
6	Збаразький районний суд	162	102
7	Зборівський районний суд	128	67
8	Козівський районний суд	55	26
9	Кременецький районний суд	191	138
10	Лановецький районний суд	68	47
11	Монастириський районний суд	53	18
12	Підволочиський районний суд	121	59
13	Підгаєцький районний суд	38	10
14	Теребовлянський районний суд	153	67
15	Тернопільський міськрайонний суд	843	506
16	Чортківський районний суд	176	110
17	Шумський районний суд	102	57
	Всього	2741	1551

Залишок нерозглянутих на кінець звітної періоду справ і матеріалів кримінального судочинства становить - **2395**, з яких 282 справи не розглянуто в термін понад 6 місяців до 1 року, 218 - понад 1 рік до 2 років; 252 - понад 2 роки.

За результатами моніторингу розглянутих місцевими загальними судами області кримінальних проваджень по видах кримінальних правопорушень визначено, що значну частину становили:

Кримінальні правопорушення проти життя та здоров'я особи - 924 провадження, у тому числі із постановленням вироків розглянуто - 330, засуджено 335 осіб.

Кримінальні правопорушення проти власності - 654 провадження, у тому числі із постановленням вироків розглянуто - 406, засуджено 410 осіб.

Кримінальні правопорушення проти безпеки руху та експлуатації транспорту - 188 проваджень, у тому числі із постановленням вироків розглянуто - 79, засуджено 78 осіб.

Кримінальні правопорушення у сфері обігу наркотичних засобів, психотропних речовин, їх аналогів або прекурсорів та інші кримінальні правопорушення проти здоров'я населення – 185 проваджень, у тому числі із постановленням вироків розглянуто - 120, засуджено 121 особу.

Кримінальні правопорушення проти правосуддя – 163 провадження, у тому числі із постановленням вироків розглянуто - 159, засуджено 159 осіб.

Кримінальні правопорушення у сфері службової діяльності та професійної діяльності, пов'язаної з наданням публічних послуг - 142 провадження, у тому числі із постановленням вироків розглянуто - 116, засуджено 111 осіб.

Кримінальні правопорушення проти авторитету органів державної влади, органів місцевого самоврядування, об'єднань громадян та кримінальні правопорушення проти журналістів - 95 проваджень, у тому числі із постановленням вироків розглянуто - 76, засуджено 86 осіб.

Кримінальні правопорушення проти громадської безпеки – 81 провадження, у тому числі із постановленням вироків розглянуто - 74, засуджено 74 особи.

Окрім того, в 2024 році в місцевих загальних судів області на розгляді перебували (у тому числі розглянуті):

- клопотання (подання) у порядку виконання судових рішень – 1738(1616);

- клопотання, скарги, заяви під час досудового розслідування– 12901(12740), із них заяв про відвід під час досудового розслідування – 172 (169);

- заяви про перегляд судових рішень за нововиявленими або виключними обставинами– 4 (1).

В 2024 році на розгляді місцевих загальних судів області перебували кримінальні провадження стосовно 153 осіб, за вчинення злочину у складі організованої групи або злочинної організації.

Протягом 2024 року місцевими загальними судами області по всіх видах кримінальних правопорушень, передбачених Кримінальним кодексом України, засуджено 1568 осіб, виправдано – 15 осіб, щодо 1167 осіб кримінальні провадження закрито, щодо 9 осіб вирішено питання про застосування примусових заходів медичного характеру (у тому числі відмовлено), щодо 5 - про застосування примусових заходів виховного характеру (у тому числі відмовлено).

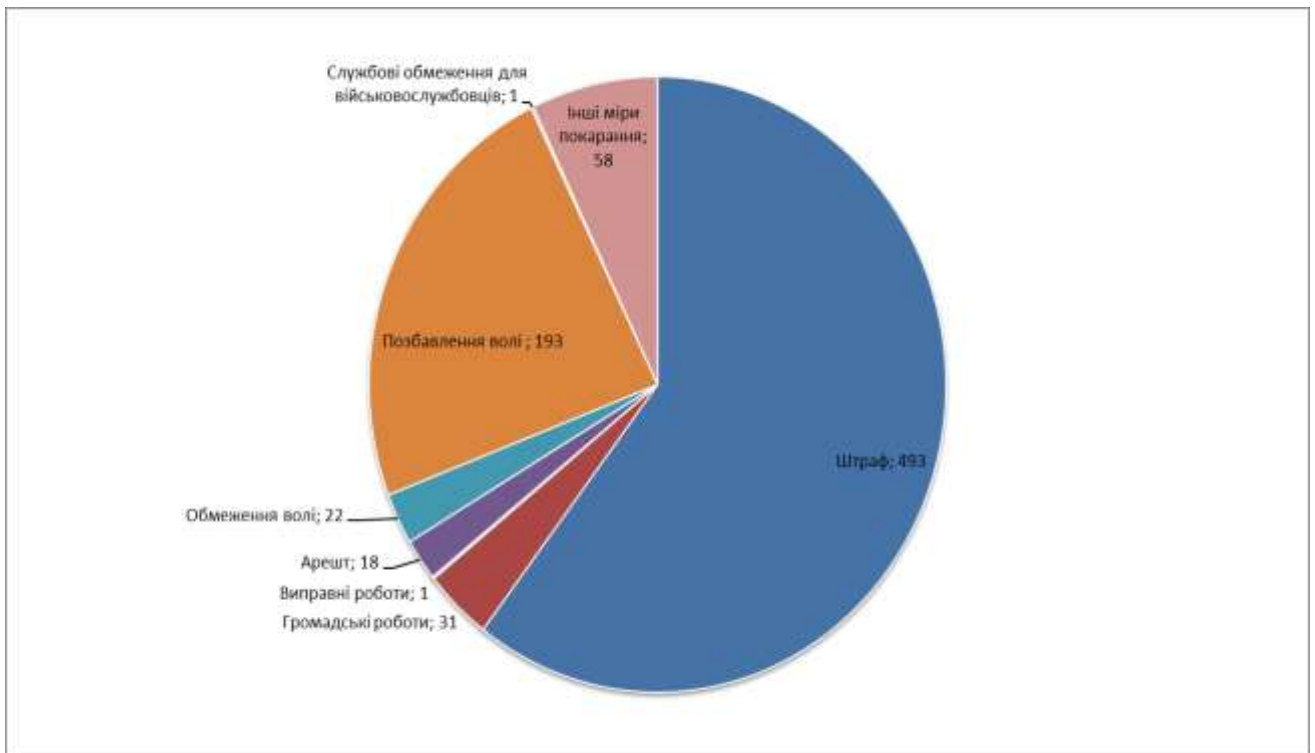
Основними видами покарань, які застосовані до засуджених осіб місцевими загальними судами області в 2024 році є:

- 1) штрафи - 493;
- 2) позбавлення волі - 193;

- 3) інші міри покарання – 58;
- 4) громадські роботи - 31;
- 5) обмеження волі - 22;
- 6) арешти - 18;
- 7) виправні роботи - 1;
- 8) службові обмеження для військовослужбовців - 1.

Основні види покарань, призначені за вироками судів в 2024 році відображає діаграма 3.

Діаграма 3



Слід звернути увагу і на склад засуджених. Так, за вироками, що набрали законної сили у звітному періоді, засуджено 1287 осіб.

Більшість засуджених складають працездатні особи, які на момент вчинення злочину не працювали та не навчалися. Їх кількість становить 904 особи, із них мали не зняту і не погашену судимість - 151 особа.

У звітному періоді значну кількість засуджених склали пенсіонери (у т.ч. інваліди) – 123 особи, військовослужбовці – 86, інші заняття – 76, робітники – 45, приватні підприємці - 19.

Протягом 2024 року засуджено 175 жінок.

Розгляд судами справ адміністративного судочинства

В 2024 році на розгляді в місцевих загальних судах області перебувало **1225** справ і матеріалів адміністративного судочинства, з них справ – 1037.

Значну частину справ складають:

- щодо забезпечення громадського порядку та безпеки – 944 справи, зокрема, щодо дорожнього руху, транспорту та перевезення пасажирів – 796;
- щодо захисту політичних (крім виборчих) та громадянських прав – 96;
- з приводу реалізації державної політики у сфері економіки та публічної фінансової політики – 9.

Всього закінчено провадження у 842 справах, що на 21 % більше, ніж в 2023 році (696 справ), у тому числі 717 розглянуто із прийняттям рішення, 495 із задоволенням позову, 73 із закриттям провадження у справі та 46 із залишенням заяви без розгляду.

Залишок нерозглянутих адміністративних справ на кінець звітного періоду склав 195 справ.

Статистична інформація щодо розгляду судами адміністративних справ відображена у таблиці 4.

Таблиця 4

Найменування суду	Перебувало в провадженні справ і матеріалів			Розглянуто справ і матеріалів		Залишок нерозглянутих справ і матеріалів на кінець звітного періоду
	усього	у тому числі		усього	у т.ч. задоволено	
		надійшло у звітному періоді	з них після скасування судового рішення судом апеляційної чи касаційної інстанції			усього
Бережанський районний суд	36	31	1	26	10	10
Борщівський районний суд	27	24		27	20	
Бучацький районний суд	83	81		69	37	14
Гусятинський районний суд	57	43		43	29	14
Заліщицький районний суд	25	24		19	9	6
Збаразький районний суд	46	34		43	24	3
Зборівський районний суд	24	23		23	8	1
Козівський районний суд	38	31		36	21	2
Кременецький районний суд	90	83	1	74	43	16
Лановецький районний суд	30	24		26	10	4
Монастирський районний суд	30	23		22	10	8
Підволочиський районний суд	29	25		22	13	7
Підгаєцький районний суд	15	13	1	14	4	1
Теребовлянський районний суд	44	38		36	20	8
Тернопільський міськрайонний суд	531	467	1	429	193	102
Чортківський районний суд	79	69		40	27	39
Шумський районний суд	41	41		36	22	5

Розгляд судами справ цивільного судочинства

Протягом 2024 року на розгляді місцевих загальних судів області перебувало **24934** справ і матеріалів цивільного судочинства, з них 13856 справ позовного провадження, 2195 справ окремого провадження, 5957 заяв наказного провадження та 129 заяв про перегляд заочного рішення, 588 клопотань, заяв, подань у порядку виконання судових рішень та рішень інших органів (посадових осіб).

Окрім того, протягом 2024 року в місцевих загальних судах області в провадженні перебувало:

- 97 заяв про забезпечення (скасування забезпечення) доказів, позову до подання позовної заяви;
- 20 заяв про перегляд рішень, ухвал суду чи судових наказів у зв'язку з нововиявленими або виключними обставинами;
- 100 скарг на дії або бездіяльність виконавчої служби;
- 49 доручень судів України / іноземних судів.

Варто зазначити, що серед справ позовного провадження найбільшу частину становлять справи у спорах, що виникають:

- із сімейних правовідносин – 5276;
- із правочинів – 3625;
- із відносин спадкування – 2648.

Значно меншу частину складають справи у спорах, що виникають:

- щодо права власності чи іншого речового права на нерухоме майно (крім землі) – 545;
- із житлових правовідносин – 309;
- із земельних відносин – 446;
- про недоговірні зобов'язання - 594.

Загалом розглянуто **10823** справи позовного провадження, у тому числі із ухваленням рішення - 9536, із них із задоволенням позову – 9007; із закриттям провадження у справі розглянуто - 547, із залишенням заяви без розгляду – 691.

Що стосується справ окремого провадження, які перебували на розгляді, найбільшу частину становлять справи про встановлення фактів, що мають юридичне значення - 1118; справи про обмеження цивільної дієздатності фізичної особи, визнання фізичної особи недієздатною та поновлення цивільної дієздатності фізичної особи- 752 та справи про усиновлення– 119.

Всього розглянуто **1757** справ, у тому числі із ухваленням рішення - 1530, у тому числі із задоволенням заяви - 1476; розглянуто із залишенням заяви без розгляду – 208.

Розгляд справ цивільного судочинства (позовного та окремого провадження) місцевими загальними судами відображено у таблиці 5.

Таблиця 5

№	Найменування суду	Справи цивільного судочинства					
		Кількість розглянутих справ		Із ухваленням рішення		Із закриттям провадження у справі	
		Позовного провадження	Окремого провадження	Позовного провадження	Окремого провадження	Позовного провадження	Окремого провадження
1	Бережанський	231	44	178	37	8	0
2	Борщівський	616	67	575	61	14	0
3	Бучацький	382	110	341	96	18	0
4	Гусятинський	477	118	444	113	6	1
5	Заліщицький	422	83	384	73	14	0
6	Збаразький	485	98	413	81	35	3
7	Зборівський	976	136	946	120	8	0
8	Козівський	247	36	222	30	12	1
9	Кременецький	777	86	647	75	80	0
10	Лановецький	263	39	234	31	9	1
11	Монастирський	211	33	202	30	4	2
12	Підволочиський	448	83	410	73	14	1
13	Підгаєцький	129	29	111	26	10	0
14	Теребовлянський	572	75	489	71	41	0
15	Тернопільський міськрайонний	3 250	497	2 752	411	204	5
16	Чортківський	830	137	759	120	25	0
17	Шумський	507	86	429	82	45	0
	Всього	10 823	1 757	9 536	1 530	547	14

Розгляд судами справ про адміністративні правопорушення

В 2024 році на розгляді в місцевих загальних судах області перебувало **20934** справи про адміністративні правопорушення, що приблизно на **9 %** менше в порівнянні з 2023 роком (**22991**).

Загалом протягом 2024 року було розглянуто **19786** справи, залишок нерозглянутих на кінець 2024 року становлять - **1148** справ.

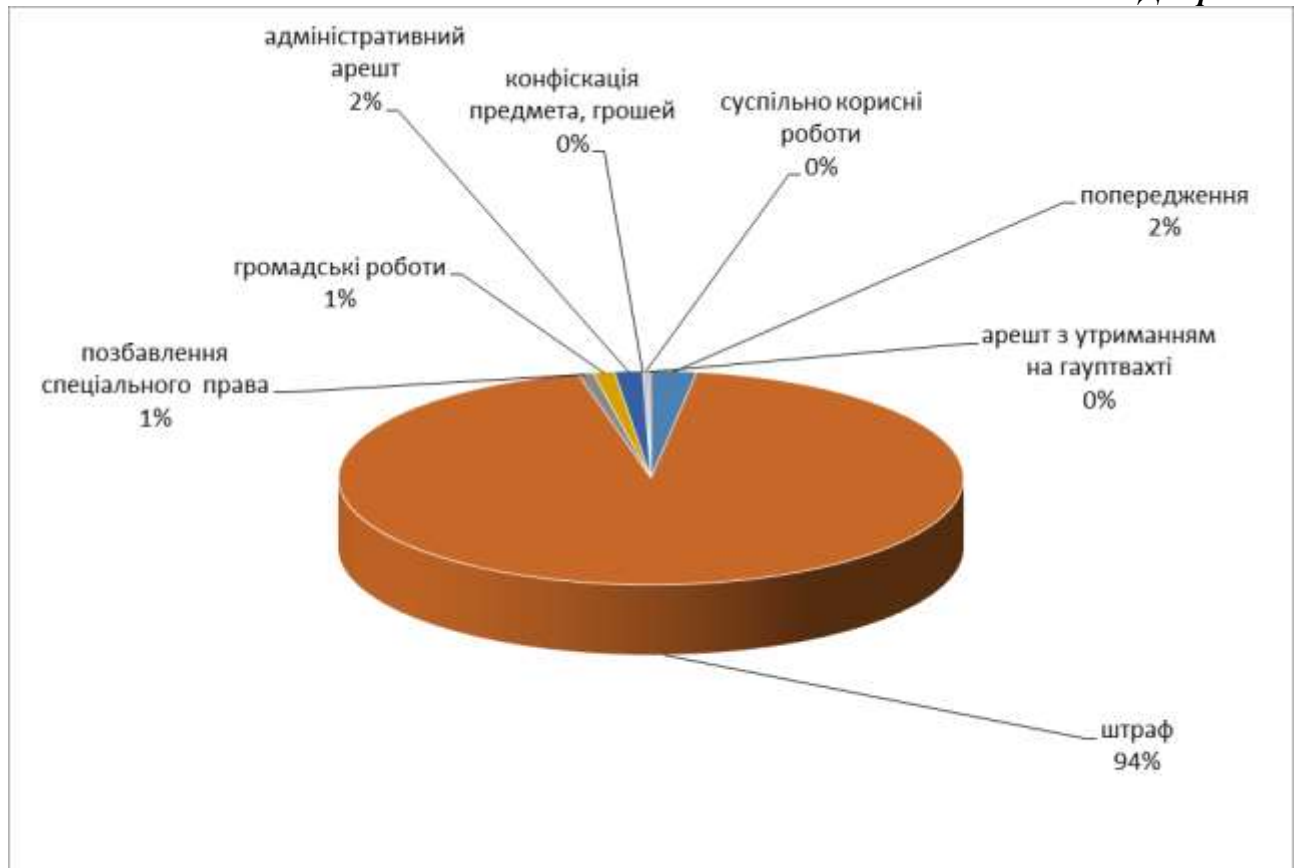
Загальна кількість осіб щодо яких розглянуто справи становить – 18550, у тому числі накладено адміністративне стягнення на 11897 осіб, закрито провадження відносно – 5690 осіб, у тому числі у зв'язку із:

- звільненням від адміністративної відповідальності при малозначності правопорушення – 1550;
- закінченням строків накладення адміністративного стягнення – 1236;

- відсутністю події і складу адміністративного правопорушення – 2752;
- передано прокурору, органу досудового розслідування – 13;
- передачею матеріалів на розгляд громадської організації або трудового колективу – 1.

Основні накладені адміністративні стягнення відображено у діаграмі 4

Діаграма 4



Переважну більшість справ про адміністративні правопорушення, що перебували на розгляді в 2024 році становлять:

- вчинення домашнього насильства, насильства за ознакою статі, невиконання термінового заборонного припису або неповідомлення про місце свого тимчасового перебування – 4676;
- керування транспортними засобами або суднами особами, які перебувають у стані алкогольного, наркотичного чи іншого сп'яніння або під впливом лікарських препаратів, що знижують їх увагу та швидкість реакції – 3688;
- порушення правил дорожнього руху, що спричинило пошкодження транспортних засобів, вантажу, автомобільних доріг, вулиць, залізничних переїздів, дорожніх споруд чи іншого майна – 1868;
- дрібне хуліганство – 1683;
- невиконання батьками або особами, що їх замінюють, обов'язків щодо виховання дітей – 1349;

- порушення правил адміністративного нагляду – 659.

Сума накладеного штрафу становить – 81 747 820 грн., сплачено добровільно штрафу на суму – 29 214 195 грн.

Матеріальної шкоди заподіяно на суму 40800 грн.

Судовий збір.

В 2024 році кількість заяв (скарг), судових рішень, у яких справляється судовий збір у звітному періоді становить - **33 349**, що на **20 % більше**, ніж в 2023 році (**27 785**).

Розрахункова сума судового збору - **37 563 757 гривень**, що на **47 % більше**, ніж в 2023 році (25 624 204 гривень).

Сума фактично сплаченого судового збору становить – **28 199 245 гривень**, що на **42 % більше**, ніж в 2023 році (**19 827 994** гривень).

Присуджено до стягнення судового збору за рішенням суду в Державний бюджет - **6 876 194 гривень**, що на **15,4 % більше**, ніж в 2023 році (**5 957 109** гривень).

Господарське судочинство Господарський суд Тернопільської області

В 2024 році до Господарського суду Тернопільської області надійшло **3739** справ та матеріалів, що на **72 % більше**, ніж в 2023 році (2169).

З яких:

- 56 заяв про видачу/скасування судового наказу;
- 68 заяв зі спорів про укладання, зміну, розірвання договорів та визнання їх недійсними;
- 361 заява у справах щодо невиконання або неналежного виконання договірних зобов'язань;
- 452 заяви у справах про банкрутство;
- 23 заяви у справах, що виникають з корпоративних відносин;
- 56 заяв зі спорів, що виникають із земельних відносин;
- 15 заяв у справах щодо права власності чи іншого речового права на нерухоме майно (крім землі);
- 5 заяв пов'язаних із застосуванням антимонопольного законодавства;
- 48 заяв зі спорів, що виникають з інших недоговірних зобов'язань;
- 52 заяви по інших справах;
- 107 заяв у справах в порядку виконання судових рішень;
- 3 заяви про перегляд судового рішення за нововиявленими обставинами;
- 32 заяви про забезпечення позову;
- 19 заяв про відвід судді;
- 32 заяви про виправлення помилки в судовому рішенні;

- 78 заяв про ухвалення додаткового рішення;
- 7 заяв про роз'яснення судового рішення;
- 2 325 заяв з інших процесуальних питань.

Середньомісячне надходження справ та матеріалів на одного суддю

Таблиця 6

Назва суду	Станом на 01.01.2024			Станом на 31.12.2024		
	Чисельність суддів			Чисельність суддів		
	штатна	фактична (із повноваженнями)	%	штатна	фактична (із повноваженнями)	%
Господарський суд Тернопільської області	14	11	79	14	8	57

Середньомісячний показник надходження справ та матеріалів на одного суддю Господарського суду Тернопільської області в 2024 році становить - **467** справ та матеріалів.

В 2024 році в провадженні Господарського суду Тернопільської області перебувало **4186** справ та матеріалів, що на **61 %** більше в порівнянні з 2023 роком (**2597**). З яких:

- 57 справ про видачу/скасування судового наказу;
- 83 справи зі спорів про укладання, зміну, розірвання договорів та визнання їх недійсними;
- 408 справ у спорах щодо невиконання або неналежного виконання договірних зобов'язань;
- 624 справи та матеріали про банкрутство;
- 33 справи зі спорів, що виникають з корпоративних відносин;
- 79 справ зі спорів, що виникають із земельних відносин;
- 27 справ у спорах, щодо права власності чи іншого речового права на нерухоме майно (крім землі);
- 6 справ пов'язаних із застосуванням антимонопольного законодавства;
- 54 справи зі спорів, що виникають з інших недоговірних зобов'язань;
- 146 справ з інших спорів;
- 117 справ, в порядку виконання судових рішень;
- 4 справи про перегляд судового рішення за нововиявленими обставинами;
- 22 заяви про відвід судді;
- 33 заяви про забезпечення позову;
- 32 заяви про виправлення помилки в судовому рішенні;
- 83 заяви про ухвалення додаткового рішення;
- 10 заяв про роз'яснення судового рішення;

- 2 368 заяв з інших процесуальних питань.

В 2024 році Господарським судом Тернопільської області розглянуто **3712** справ та матеріалів, що на **70 %** більше від кількості розглянутих справ та матеріалів в 2023 році (**2178**). Зокрема:

- 55 справ про видачу/скасування судового наказу, що на 55 % менше ніж в 2023 році (121 справа);
- 315 справ у спорах щодо невиконання або неналежного виконання договірних зобов'язань, що на 13 % менше ніж в 2023 році (361 справа);
- 59 справ зі спорів про укладання, зміну, розірвання договорів та визнання їх недійсними, що на 31 % більше ніж в 2023 році (45 справ);
- 39 справ про банкрутство, що на 22 % більше ніж в 2023 році (32 справи);
- 407 заяв у справах про банкрутство, що на 41 % більше ніж в 2023 році (289 заяв);
- 25 справ, що виникають з корпоративних відносин, що на 7 % менше ніж в 2023 році (27 справ);
- 46 справ зі спорів, що виникають із земельних відносин, що на 18 % більше ніж в 2023 році (39 справ);
- 23 справи у спорах щодо права власності чи іншого речового права на нерухоме майно (крім землі), що на 21 % більше ніж в 2023 році (19 справ);
- 4 справи пов'язані із застосуванням антимонопольного законодавства, що на 67 % менше ніж в 2023 році (12 справ);
- 36 справ зі спорів, що виникають з недоговірних зобов'язань, що майже ідентично кількості розглянутих справ даної категорії в 2023 році (35 справ);
- 126 справ з інших спорів, що на 186 % більше ніж в 2023 році (44 справи);
- 110 справ в порядку виконання судових рішень, що на 34 % менше ніж в 2023 році (166 справ);
- 2 справи про перегляд судового рішення за нововиявленими обставинами (4 справи);
- 20 заяв про відвід судді, що на 13 % менше ніж в 2023 році (23 заяви);
- 32 заяви про забезпечення позову, що на 60 % менше ніж в 2023 році (80 заяв);
- 32 заяви про виправлення помилки в судовому рішенні, що на 60 % більше ніж в 2023 році (20 заяв);
- 72 заяви про ухвалення додаткового рішення, що на 12 % менше ніж в 2023 році (82 заяви);
- 10 заяв про роз'яснення судового рішення;
- 2299 заяв з інших процесуальних питань, що на 195 % більше ніж в 2023 році (778 заяв).

**Розгляд Господарським судом Тернопільської області
справ по категоріях відображено в таблиці 7.**

Таблиця 7

Категорії справ	Усього розглянуто		
	2023	2024	Темпи приросту (+/-)
Спори, що виникають при укладанні, зміні, розірванні господарських договорів та визнанні їх недійсними	45	59	+31%
Спори щодо невиконання або неналежного виконання договірних зобов'язань	361	315	-13%
Про банкрутство	321	446	+39%
Спори, що виникають з корпоративних відносин	27	25	-7%
Спори, що виникають із земельних відносин	39	46	+18%
Спори щодо права власності	19	23	+21%
Спори пов'язані з застосуванням антимонопольного законодавства	12	4	+67%
Спори з недоговірних зобов'язань	35	36	+2,8%
Інші справи	44	126	+186%
Наказне провадження	121	55	-55%
Справи в порядку виконання судових рішень	166	110	-34%
Справи про перегляд судового рішення за нововиявленими обставинами	4	2	-50%
Заяви про відвід судді	23	20	-13%
Заяви про забезпечення позову	80	32	-60%
Заяви про виправлення помилки в судовому рішенні	20	32	-60%
Заяви про ухвалення додаткового рішення	82	72	-12%
Заяви про роз'яснення судового рішення	0	10	+
Заяви з інших процесуальних питань	778	2 299	+195%
Всього	2 178	3 712	+70%

Станом на кінець 2024 року залишок нерозглянутих справ становить – 325 справ. З яких – по 74 справам провадження зупинено.

Залишок справ станом на 31 грудня 2024 року

Таблиця 8

Категорії справ	Залишок станом на 31.12.2024	
	Залишок	З них провадження зупинено
Спори, що виникають при укладанні, зміні, розірванні господарських договорів та визнанні їх недійсними	24	13
Спори щодо невиконання або	93	24

неналежного виконання договірних зобов'язань		
Про банкрутство	132	1
Спори, що виникають з корпоративних відносин	8	3
Спори щодо застосування антимонопольного законодавства	1	0
Спори, що виникають із земельних відносин	33	13
Спори щодо права власності чи іншого речового права на нерухоме майно (крім землі)	4	3
Спори щодо недоговірних зобов'язань	18	3
Інші господарські спори	37	10
Наказне провадження	2	0
Всього	352	70

На розгляді Господарського суду Тернопільської області в 2024 році перебувало 4 заяви про перегляд судового рішення за нововиявленими обставинами. З яких:

- 1 заява повернута без розгляду;
- 1 заяву розглянуто (відмовлено у задоволенні);
- 2 заяви перейшли в залишок на 2025 рік.

На розгляді Господарського суду Тернопільської області в 2024 році перебувало 117 заяв в порядку виконання судових рішень. З яких:

- 110 заяв – розглянуто, з яких 52 заяви задоволено;
- 7 справ – перейшло в залишок на 2025 рік.

Адміністративне судочинство Тернопільський окружний адміністративний суд

В 2024 році на розгляд суду надійшло **7826** позовних заяв, що на **7 %** менше, ніж за аналогічний період 2023 року (**8394**). Залишок нерозглянутих позовних заяв на початок 2025 року становить - **106** позовних заяв.

Кількість розглянутих позовних заяв в 2024 році становить **7818**, з яких **622** - повернуто позивачам, що становить **8 %** від загальної кількості розглянутих позовних заяв.

Загальна кількість позовних заяв, за якими відкрито провадження у справі становить **7129** (91 % від кількості тих, що надійшли), кількість позовних заяв, по яких відмовлено у відкритті провадження **43** (0,5%), позовних заяв, що залишені без розгляду **1** (0,01%).

Залишок позовних заяв, які не розглянуто на кінець 2024 року становить - **106** позовних заяв (**1,4%**), з яких залишено без руху і надано строк для усунення недоліків - **24** (**22,6%**).

Показники щодо руху позовних заяв за 2023-2024, викладені в таблиці 9:

Таблиця 9

№	Категорія	Показник		Динаміка, +/-
		2023	2024	
1.	Надійшло позовних заяв	8394	7826	-568
2.	Розглянуто позовних заяв	8393	7818	-575
3.	Відкрито провадження	7535	7129	-406
4.	Повернуто	803	622	-181
5.	Відмовлено у відкритті провадження	36	43	+7
6.	Залишено без розгляду	1	1	-0

В 2024 році до Тернопільського окружного адміністративного суду надійшло **7166** справ, що на **5,5 %** менше, ніж за аналогічний період 2023 року (7560). Залишок нерозглянутих справ на початок 2024 року становив - **1034** справ.

Всього в провадженні в 2024 році перебувало **8197** справи, що на **0,3 %** менше, ніж за аналогічний період 2023 року (8222).

Кількість розглянутих справ в 2024 році - **7190**, що становить **87,7 %** від загальної кількості справ, що перебували в провадженні суду та майже ідентичне показнику 2023 року (7188 справ).

Із числа розглянутих справ:

- 6794 (93,7 % від усіх розглянутих справ) - розглянуто із прийняттям рішення, в тому числі 6067 (89,3%) у яких позов задоволено;
- 294 (4,3%) - розглянуто із закриттям провадження у справі;
- 155 (2,3%) - розглянуто із залишенням заяви без розгляду;
- 11 (0,1%) - передано в інші суди.

Залишок нерозглянутих справ на кінець 2024 року - **1008** справ, що становить **12,3 %** від загальної кількості справ, що перебували в провадженні та на **2,6 %** менше в порівнянні з 2023 роком (1034 справ).

Із числа справ, що перебувають в залишку на кінець 2024 року – по 117 справах (**1,4 %** від усіх, що перебували в провадженні) провадження зупинено.

Крім того, на розгляд суду в 2024 році надійшло 4 заяви про перегляд судових рішень за нововиявленими обставинами.

Перебувало всього на розгляді – 6 заяв, з них 6 заяв розглянуто, в тому числі: 6 заяв залишено без задоволення.

Підставами для перегляду судових рішень за нововиявленими обставинами були: істотні для справи обставини, що не були і не могли бути відомі особі, яка звертається із заявою на час розгляду справи (6 заяв).

В 2024 році на розгляд Тернопільського окружного адміністративного суду надійшло 212 заяв в порядку виконання судових рішень.

Перебувало всього в провадженні – 226, з яких розглянуто - 218 (91 заяв задоволено).

Залишок нерозглянутих на кінець 2024 року становить - 8 заяв.

В 2024 році в провадженні Тернопільського окружного адміністративного суду перебувало 28 заяв про забезпечення доказів, позову до подання позовної заяви, з яких розглянуто – 28 (4 задоволено).

Протягом 2024 року в суді перебували справи наступних категорій:

Таблиця 10

Номер категорії справи	Категорії справ	Загальна кількість справ, що перебували в провадженні в звітному періоді
1.	Справи щодо виборчого процесу та референдуму	0
2.	Справи щодо захисту політичних (крім виборчих) та громадянських прав	102
3.	Справи щодо статусу народного депутата України, депутата місцевої ради, організації діяльності представницьких органів влади	8
4.	Справи з приводу забезпечення функціонування органів прокуратури, адвокатури, нотаріату та юстиції (крім категорій, які підсудні Верховному Суду як суду першої інстанції)	14
5.	Справи щодо примусового виконання судових рішень і рішень інших органів	110
6.	Справи, що виникають з відносин публічної служби, зокрема справи щодо	476
7.	Справи з приводу реалізації державної політики у сфері економіки та публічної фінансової політики	255
8.	Справи з приводу регулюванню містобудівної діяльності та землекористування	116
9.	Справи з приводу охорони навколишнього природного середовища	0
10.	Справи з приводу адміністрування податків, зборів, платежів, а також контролю за дотриманням вимог податкового законодавства	1319
11.	Справи зі спорів з приводу реалізації публічної політики у сферах праці, зайнятості населення та соціального захисту громадян та публічної житлової політики	5249
12.	Справи щодо забезпечення громадського порядку та безпеки, національної безпеки та оборони України, зокрема щодо	258
13.	Справи зі спорів з приводу реалізації державної політики у сфері освіти, науки, культури та спорту	17
14.	Інші справи	0

В середньому, навантаження справ, на одного суддю Тернопільського окружного адміністративного суду в 2024 році становило - **745** (9 фактично працюючих суддів) та - **512** (16 штатних одиниць).

В середньому, навантаження справ, на одного суддю Тернопільського окружного адміністративного суду в 2023 році становило - 914 (9 фактично працюючих суддів) та - 514 (16 штатних одиниць).

Таким чином, середнє навантаження справ на одного суддю в 2024 році збільшилось в порівнянні з 2023 роком – на 169 справ (відповідно до кількості фактично працюючих суддів), та - на 2 справи (відповідно до кількості суддів за штатним розписом).

Кількість справ, які розглянуті Тернопільським окружним адміністративним судом впродовж 2024 року понад строки встановлені КАС

України, становить 1685 справ (23,4% від загальної кількості розглянутих справ), що на 952 справи більше в порівнянні з 2023 роком (733).

Залишок нерозглянутих справ на кінець 2024 року (в тому числі із врахуванням 117 справ, провадження у яких зупинено) становить **1008**.

Залишок не розглянутих справ на кінець 2024 року зменшився на 26 справ або на 2,6 % в порівнянні з 2023 роком (1034 справ).

В 2024 році за поданими позовними заявами до суду, добровільно сплачено судовий збір в сумі 8 508 678 гривень. Сума судового збору, що була повернута судом становить - 142 637 гривень.

Загальна сума, на яку звільнено від сплати судового збору становить - 5 607 060 гривень.

Результати перегляду судових рішень Тернопільського окружного адміністративного суду Восьмим апеляційним адміністративним судом.

В 2024 році Восьмим апеляційним адміністративним судом скасовано – 244 судових рішення Тернопільського окружного адміністративного суду та змінено –34 судових рішення.

Висновок

За матеріалами узагальнення та проведеного аналізу прослідковується тенденція **збільшення** надходження справ та матеріалів до місцевих загальних судів Тернопільської області в 2024 році **на 1,9 %** в порівнянні з 2023 роком.

Показник надходження справ та матеріалів адміністративного судочинства в 2024 році **збільшився на 25 %** в порівнянні з 2023 роком, а цивільного судочинства - **на 27 %**.

Так, протягом 2024 року надійшло до місцевих загальних судів Тернопільської області **1074** справи та матеріали адміністративного судочинства, що на **25 %** вище показника 2023 року (861).

Протягом 2024 року надійшло до місцевих загальних судів Тернопільської області **22037** справ та матеріалів цивільного судочинства, що на 4717 справ та матеріалів більше ніж в 2023 році (17320) і більше на **27 %**.

Зменшився показник надходження справ та матеріалів кримінального судочинства на **7,3 %** та справ про адміністративні правопорушення на **11 %**, в порівнянні з 2023 роком.

Огляд матеріалів судової статистики Господарського суду Тернопільської області свідчить про збільшення показників надходження справ і матеріалів в 2024 році в порівнянні з 2023 роком.

В 2024 році до Господарського суду Тернопільської області надійшло 3739 справ та матеріалів, що на **72 % більше**, ніж в 2023 році (2169).

В Тернопільському окружному адміністративному суді прослідковується тенденція до зменшення показників надходження справ та матеріалів в 2024 році.

Так, в 2024 році до Тернопільського окружного адміністративного суду надійшло 7166 справ, що на 5,5 % менше, ніж за аналогічний період 2023 року (7560).