

# ОГЛЯД ДАНИХ ПРО СТАН ЗДІЙСНЕННЯ ПРАВОСУДДЯ МІСЦЕВИМИ ЗАГАЛЬНИМИ СУДАМИ ВІННИЦЬКОЇ ОБЛАСТІ У 2025 РОЦІ

Звертаємо увагу, що даний Огляд відображає статистичні дані за четвертий рік війни, коли в Україну вторглися війська російської федерації з метою знищення нашої держави.

У Вінницькій області функціонують 29 місцевих загальних судів, Вінницький окружний адміністративний суд та Господарський суд Вінницької області, Вінницький апеляційний суд та Сьомий апеляційний адміністративний суд. За час війни жоден суд у Вінницькій області не припиняв своєї роботи.

В місцевих загальних судах Вінницької області станом на 31 грудня 2025 року штатна чисельність становить 176 суддів. Здійснювали правосуддя у звітному періоді – 134 суддів (76,10%).

За даними судової статистики у 2025 році до місцевих загальних судів області надійшло на розгляд 126100 справ і матеріалів, що на 3,53% більше надходжень 2024 року, та становить 3,8% від усіх справ, що надійшли до місцевих загальних судів України (3 235 722 справ і матеріалів). Показник надходження справ і матеріалів 2025 року на 14,8% перевищив показник довоєнного 2021 року.

У попередні роки у структурі надходження справ та матеріалів до місцевих загальних судів переважали справи кримінального судочинства (2019 – 41%, 2020 – 35%), та справи про адміністративні правопорушення (2022 – 40,8%), у звітному періоді до судів найбільше надійшло справ та матеріалів цивільного судочинства – 44,6%. Структура справ та матеріалів, що надійшли до місцевих загальних судів у звітному періоді наведена у **Діаграмі 1**.

**Структура надходження справ і матеріалів до місцевих загальних судів Вінницької області у 2025 році**

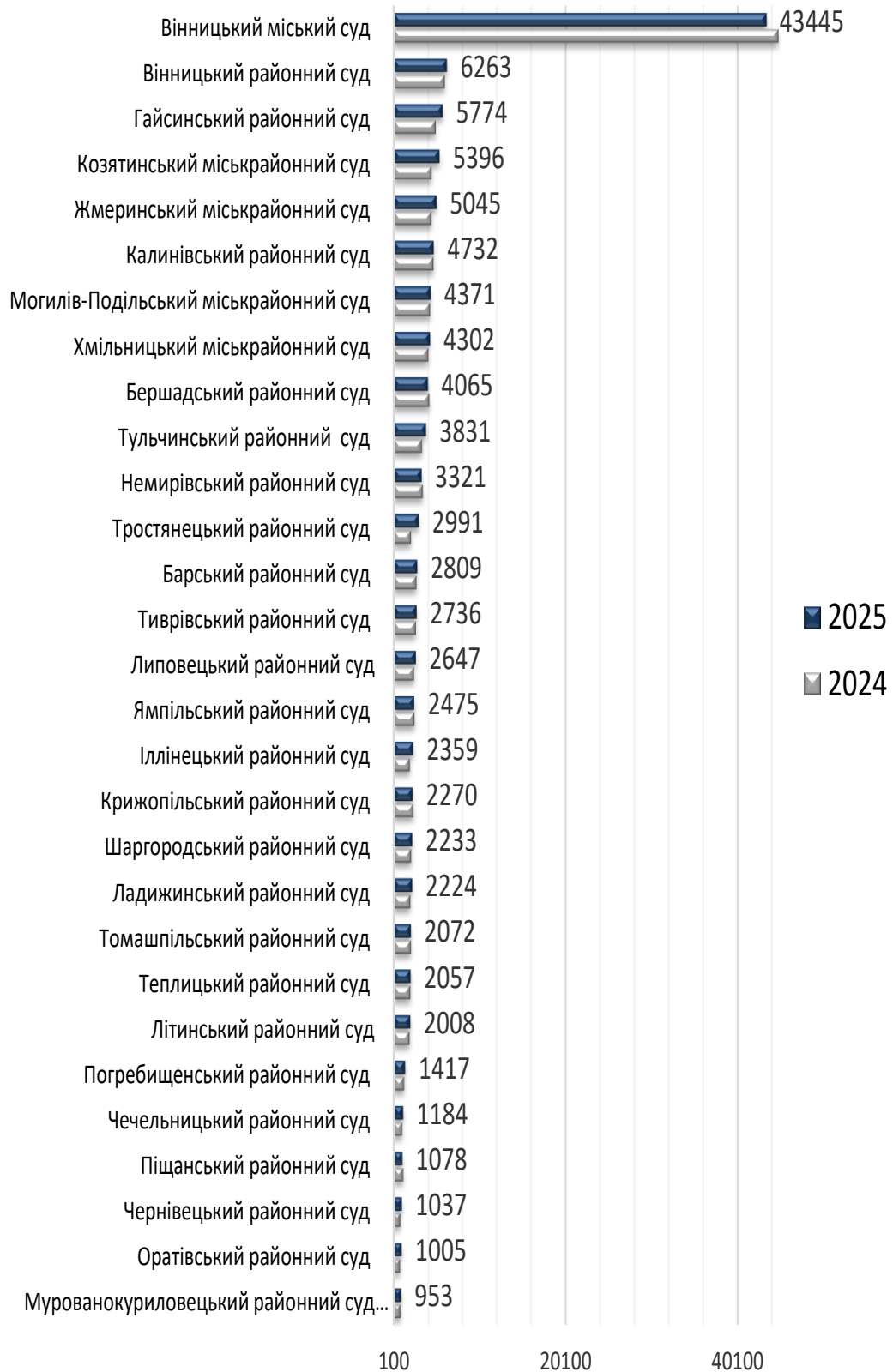


Найбільше справ і матеріалів надійшло до Вінницького міського суду – 43445 справ, Вінницького районного суду – 6263 справи, Гайсинського районного суду – 5774 справи, Козятинського міськрайонного суду – 5396 справ.

Найменше – до Мурованокуріловецького районного суду – 953 справи, Оратівського районного суду – 1005 справ (2023 рік - 809 справ), Чернівецького районного суду – 1037 справи.

Загальна кількість справ та матеріалів, що надійшли до місцевих загальних судів Вінницької області у 2024 та 2025 роках, за рейтингом, наведена у **Діаграмі 2**.

## Надходження справ і матеріалів до місцевих загальних судів Вінницької області у 2024 – 2025 роках



Порівняно з минулим роком, у 2025 році найбільший відсоток зростання показника надходження справ і матеріалів спостерігається у Тростянецького

районного суду – збільшення на 43,11% та Чернівецького районного суду – 24,34%. Найменший відсоток зростання у Калинівського районного суду – у 2025 році до суду надійшло справ і матеріалів на 0,42% більше, чим у 2024 році.

На 8,64% зменшилось надходження справ і матеріалів до Піщанського районного суду – найбільший показник серед місцевих загальних судів області.

**Середньомісячне надходження справ на одного суддю місцевого загального суду (за штатною чисельністю суддів) у порівнянні з 2024 роком збільшилось на 3,53% і становить 65,13 справ і матеріалів.**

**З найбільшим навантаженням (за кількістю справ та матеріалів) у 2025 році працювали судді:**

- Вінницького міського суду – 91,85 (-3,02% порівняно з 2024 роком);
- Гайсинського районного суду – 87,48 (+16,62%);
  - Калинівського районного суду – 71,70 (+0,42%);
  - Вінницького районного суду – 71,17 (+4,17%);
  - Тульчинського районного суду – 69,65 (+13,61%);
  - Тростянецького районного суду – 67,98 (+43,11%);

**Найменше середньомісячне надходження справ та матеріалів на суддю спостерігається у:**

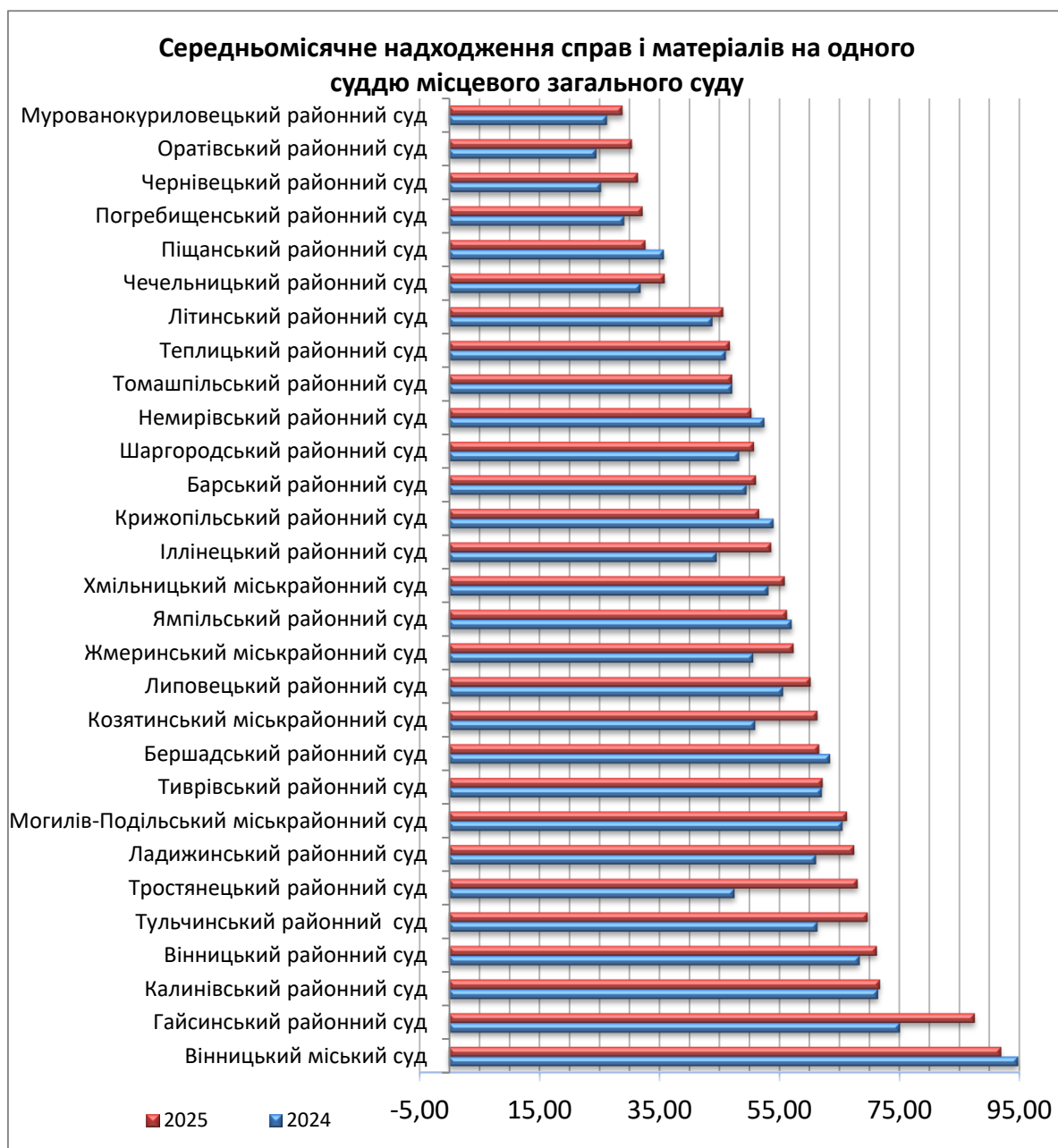
- Мурованокуріловецькому районному суді – 28,88 (+9,79%);
- Оратівському районному суді – 30,45 (+24,23%);
- Чернівецькому районному суді – 31,42 (+24,34%);
- Погребищенському районному суді – 32,20 (+10,53%);
- Піщанського районного суду – 32,67 (-8,64%);
- Чечельницькому районному суді – 35,88 (+12,55%).

Найбільше, на 43,11%, середньомісячне надходження справ і матеріалів на одного суддю зросло, у порівнянні з 2025 роком, у Тростянецькому районному суді.

Порівняльний аналіз та рейтинг показників **середньомісячного надходження** справ та матеріалів на одного суддю за штатним розписом наведений у **Діаграмі 3**.

У цій Діаграмі числом позначено показники 2025 року.

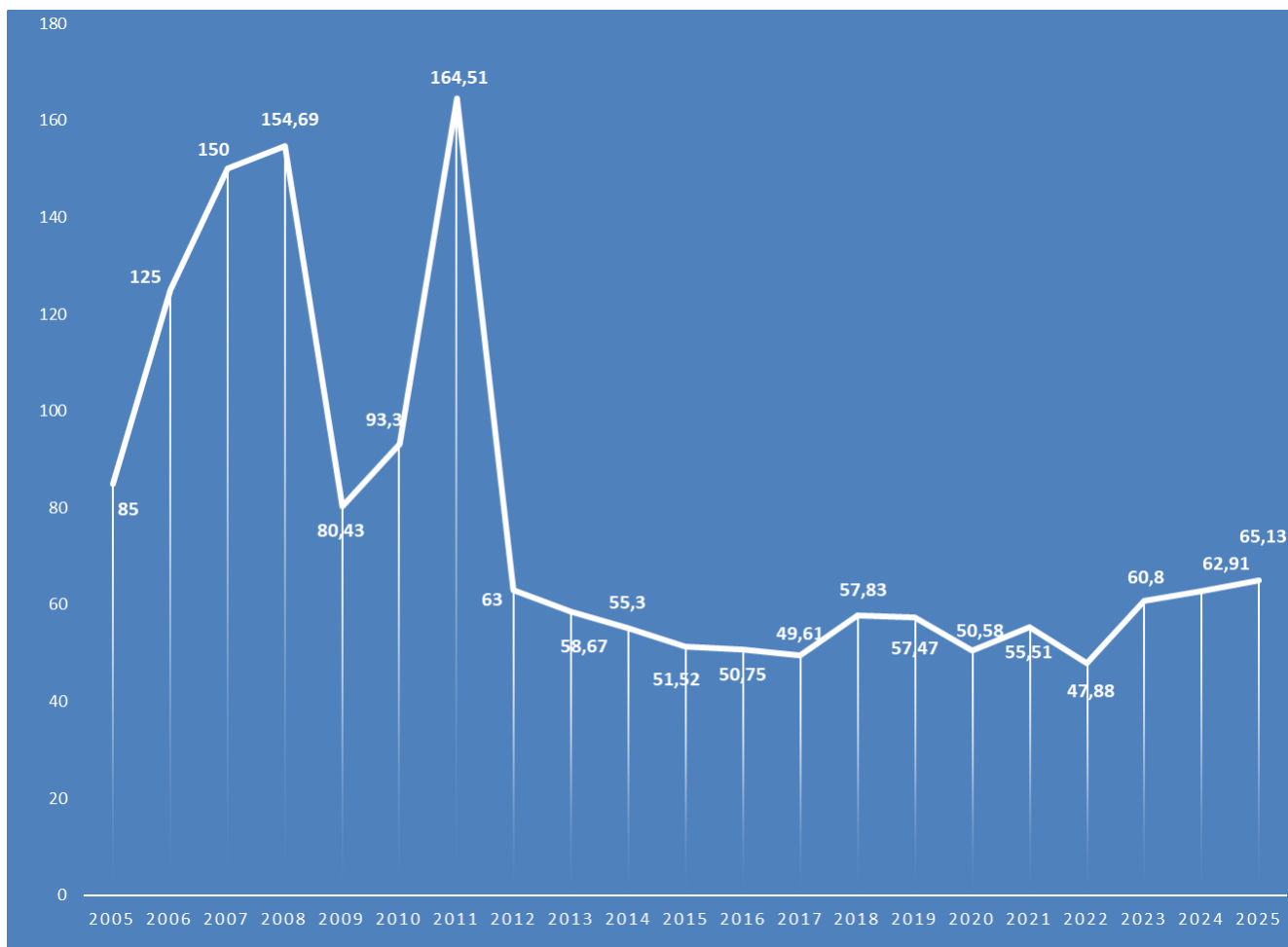
### Середньомісячне надходження на одного суддю справ і матеріалів до місцевих загальних судів Вінницької області у 2024 – 2025 роках



У загальному, варто відзначити, що тенденція до зменшення середньомісячного надходження справ та матеріалів на одного суддю, спостерігалась ще з 2018 року (у 2019 році кількість справ, що надійшли до судів Вінницької області зменшилась на 0,6% порівняно із 2018 роком, у 2020 році порівняно з 2019 роком зменшилась на 11,99%). Показник середньомісячного надходження у 2024 році перевищив показник 2018 року. У 2025 році на одного суддю місцевого загального суду (за штатним розписом) за місяць в середньому надійшло 65,13 справ і матеріалів, що на 3,53% більше минулого року.

У **Діаграмі 4** наведено порівняльний аналіз показників середньомісячного надходження справ і матеріалів на одного суддю місцевого загального суду за штатною чисельністю з 2005 року.

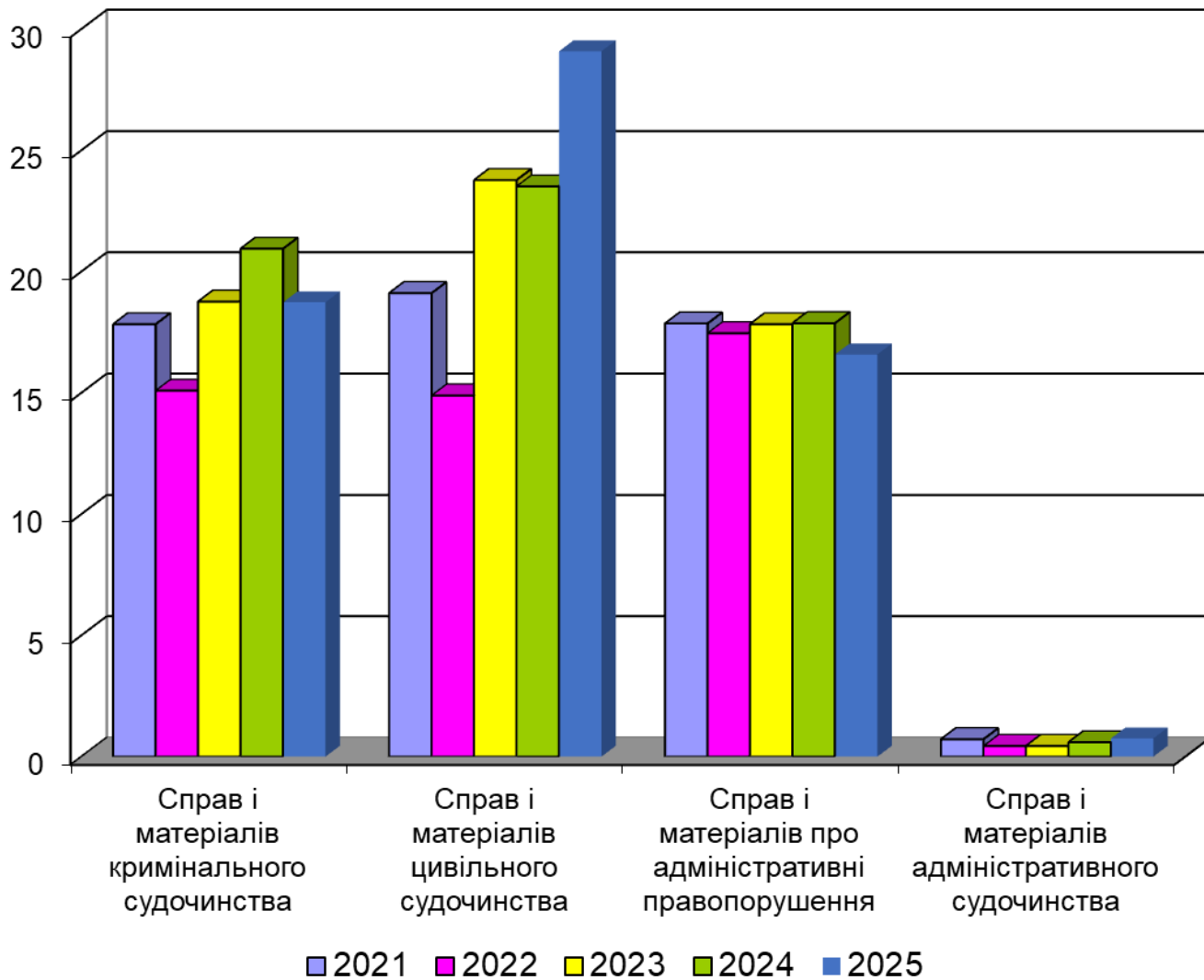
**Коливання показника середньомісячного надходження  
справ та матеріалів на одного суддю місцевого загального суду  
Вінницької області з 2005 по 2025 роки**



У звітному році **зменшилось** надходження справ та матеріалів кримінального судочинства на 2,2%, середньомісячне надходження справ і матеріалів решти видів судочинства зросло у порівнянні з 2024 роком.

Порівняльний аналіз показників середньомісячного надходження справ і матеріалів на одного суддю місцевого загального суду за штатною чисельністю в розрізі видів судочинства з 2021 року проілюстрований у наступній діаграмі:.

**Коливання показника середньомісячного надходження справ та матеріалів на одного суддю місцевого загального суду Вінницької області за видами судочинства з 2021 по 2025 роки**



## АДМІНІСТРАТИВНЕ СУДОЧИНСТВО

Надходження позовних заяв у 2025 році на розгляд до місцевих загальних судів збільшилось на 25137%. У звітному періоді надійшло 1 394 позовних заяви (у 2024 – 1114). На розгляді судів перебувало 1 426 позовних заяви. Розглянуто 1 376 заяв (96,49%), з них повернуто – 183, відмовлено у відкритті провадження – 12, відкрито провадження – 1 079, з них 67 (7,78%) із порушенням строків, передбачених КАСУ.

Усього в провадженні місцевих загальних судів області перебувало 1 344 адміністративних справ, що на 22,6% більше, порівняно з 2023 роком (945 справ).

### **Найбільше адміністративних справ надійшло до:**

Вінницького міського суду – 327 справ,  
Хмельницького міськрайонного суду – 83 справи,  
Тулчинського районного суду – 78 справ,  
Гайсинського районного суду – 67 справ.

**Найменше** – до Чечельницького районного суду – 1, Іллінецького районного суду – 10, Погребищенського районного суду – 10, Ладижинського міського суду – 10 справ.

Найбільший відсоток справ, що перебували в провадженні (1344 справи), становлять:

**Справи зі спорів з приводу забезпечення громадського порядку та безпеки, національної безпеки та оборони України – 95,01% (1277 справ), із них:**

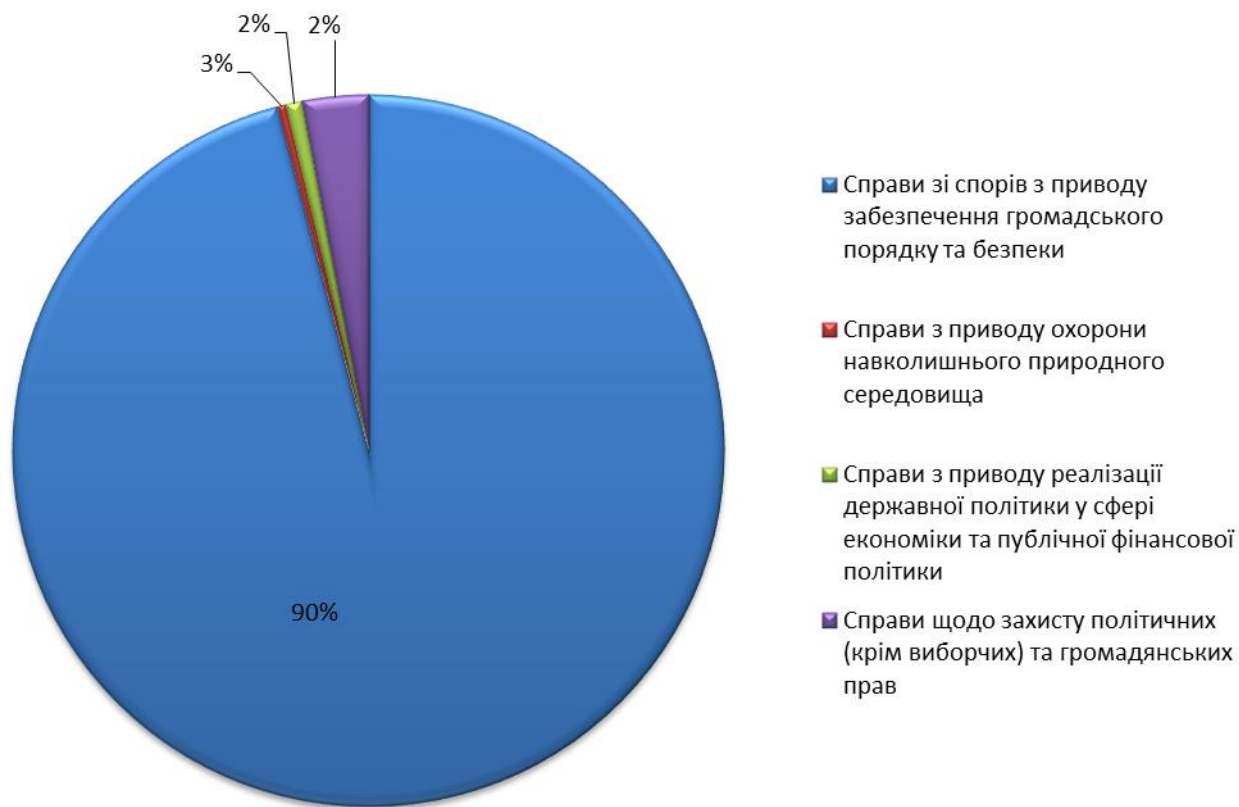
- 35,87% - справи щодо дорожнього руху;

**Справи щодо захисту політичних (крім виборчих) та громадянських прав – 2,98%;**

Суб'єктами звернень до місцевих загальних судів були 14 юридичних осіб та 1693 фізична особа, з них 125 жінок, особи з інвалідністю – 2, пенсіонери – 6, 7 іноземних громадян, осіб без громадянства.

Структура адміністративних справ, що знаходились на розгляді місцевих загальних судів у звітному періоді, наведена у **Діаграмі 6**

## Структура адміністративних справ у 2025 році



У звітному періоді розглянуто 1135 справ адміністративного судочинства, що становить 84,45% від загальної кількості справ, що перебували в провадженні, з них із прийняттям рішення розглянуто 1068 справа (94,10%), у в тому числі із задоволенням позову – 750 справ (66,08%), із закриттям провадження – 13 (1,15%), із залишенням заяви без розгляду – 46 (4,05%). Із порушенням строків, передбачених КАСУ, розглянуто 128 справ (11,28%), у 2024 році з порушенням строків було розглянуто 7,8% справ. Варто зазначити, що у минулому році із задоволенням позову було розглянуто 63,24% справи.

Залишено нерозглянутими на кінець 2025 року - 209 справ, що становить 15,55%, що менше показника минулого року – у 2024 році залишок становив 25%.

Найменший відсоток розглянутих справ адміністративного судочинства у суддів:

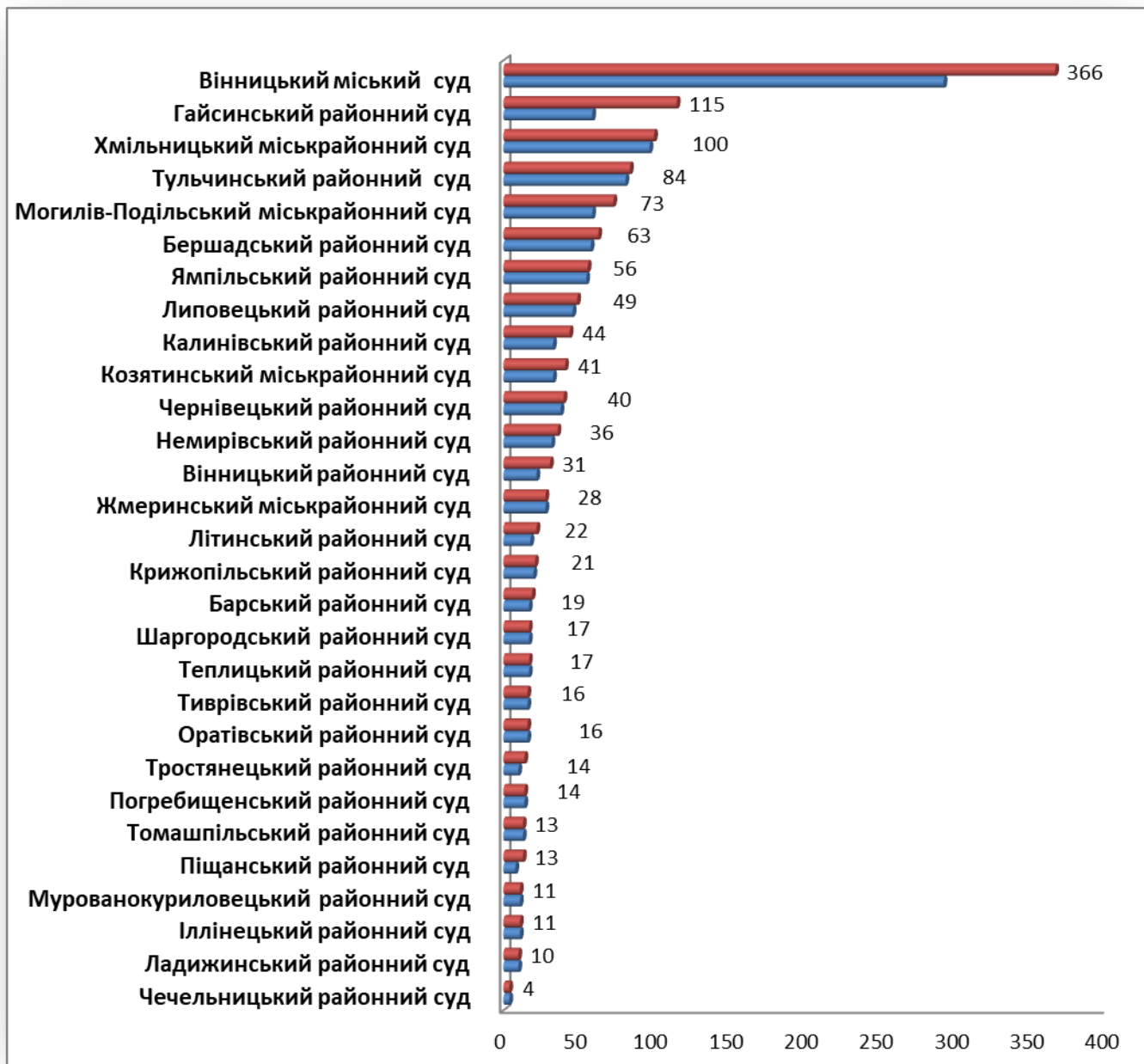
- Чечельницький районний суд – 0,35%
- Піщанський районний суд – 0,70%,
- Ладизинський міський суд – 0,88%.

Судді нижченаведених судів у 2024 році розглянули усі справи адміністративного судочинства, що перебували у провадженні суду:

Жмеринський міськрайонний суд, Іллінецький районний суд, Ладизинський міський суд, Мурованокуриловецький районний суд, Оратівський районний суд, Погребищенський районний суд, Теплицький районний суд, Тиврівський районний суд, Томашпільський районний суд, Чечельницький районний суд, Шаргородський районний суд. У 2024 році 100% справ адміністративного судочинства розглянули лише Іллінецький районний суд, Ладизинський міський суд, Мурованокуриловецький районний суд, Погребищенський районний суд, Тростянецький районний суд, що на 50% менше ніж у 2025 році.

Інформація щодо кількості адміністративних справ, що перебували в провадженні, та розглянутих справ у 2025 році наведена у **Діаграмі 7**. У цій Діаграмі числом позначено кількість справ, що перебували в провадженні судів.

## Перебувало в провадженні та розглянуто справ адміністративного судочинства у 2025 році



## ЦИВІЛЬНЕ СУДОЧИНСТВО

У 2025 році до місцевих загальних судів надійшло 40 209 **позовних заяв**, що на 57,95% більше минулого року. У провадженні місцевих загальних судів перебувало 41 849 позовних заяв. Розглянуто 38 478 заяви, з них повернуто – 2635, залишено без розгляду – 16, відмовлено у відкритті провадження – 306, відкрито провадження – 31395. З порушенням строків, встановлених ЦПК України, розглянуто 1718 позовних заяв (4,46%).

3395 **заяв окремого провадження** надійшло у звітному періоді (на 22% менше 2024 року). У 2025 році на розгляді судів перебувало 3507 заяв. Розглянуто судами 3388 заяв, з них повернуто – 331, залишено без розгляду – 10, відмовлено

у відкритті провадження - 89, відкрито провадження – 2799. Нерозглянутими на кінець року залишено 119 заяв – 3,39% (у 2024 році – 2,9%).

На 25,75% зменшилась кількість **заяв наказного провадження** – у 2025 році судді розглянули 9198 заяв. Найбільшу кількість заяв наказного провадження становлять заяви про стягнення заборгованості за оплату житлово-комунальних послуг – судами розглянуто 7030 заяв (87,77%).

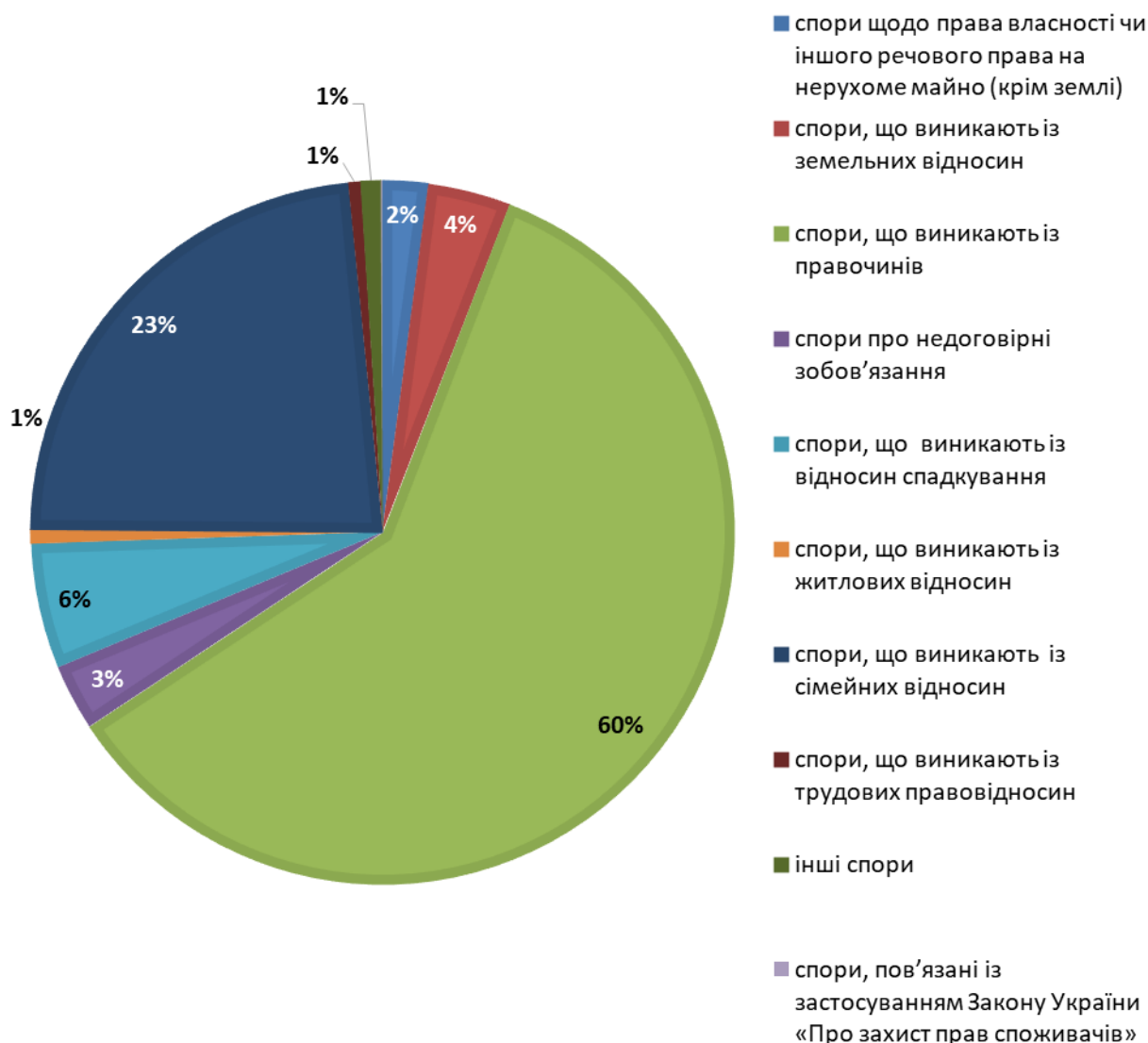
У 2025 році до місцевих загальних судів Вінницької області надійшла 34790 справ, що розглядається в порядку цивільного судочинства. Цей показник збільшився на 39% порівняно з 2024 роком.

Найбільшу кількість справ позовного провадження, що надійшли до місцевих загальних судів, становлять справи у спорах, що виникають із правочинів (64,67%), порівняно з 2024 роком цей показник майже не змінився. Питома вага справ у спорах, що виникають із сімейних відносин, становить 22,88%, зменшилось на 12,12%, порівняно з 2024 роком.

Серед справ окремого провадження, як і за попередні роки, найбільшу кількість становлять справи про встановлення фактів, що мають юридичне значення – 1570 (54,84%). Серед справ цієї категорії 190 справ про встановлення фактів смерті, з них на тимчасово окупованих територіях - 156 заяв, щодо встановлення факту народження – 20 заяв, з них 9 на тимчасово окупованій території України (дані показники в порівнянні з 2024 роком майже не змінились).

Структура цивільних справ позовного та окремого провадження, що знаходились на розгляді місцевих загальних судів у звітному періоді, за категоріями відображено у **діаграмах 8 та 9**.

### Структура цивільних справ позовного провадження, що перебували на розгляді у 2025 році

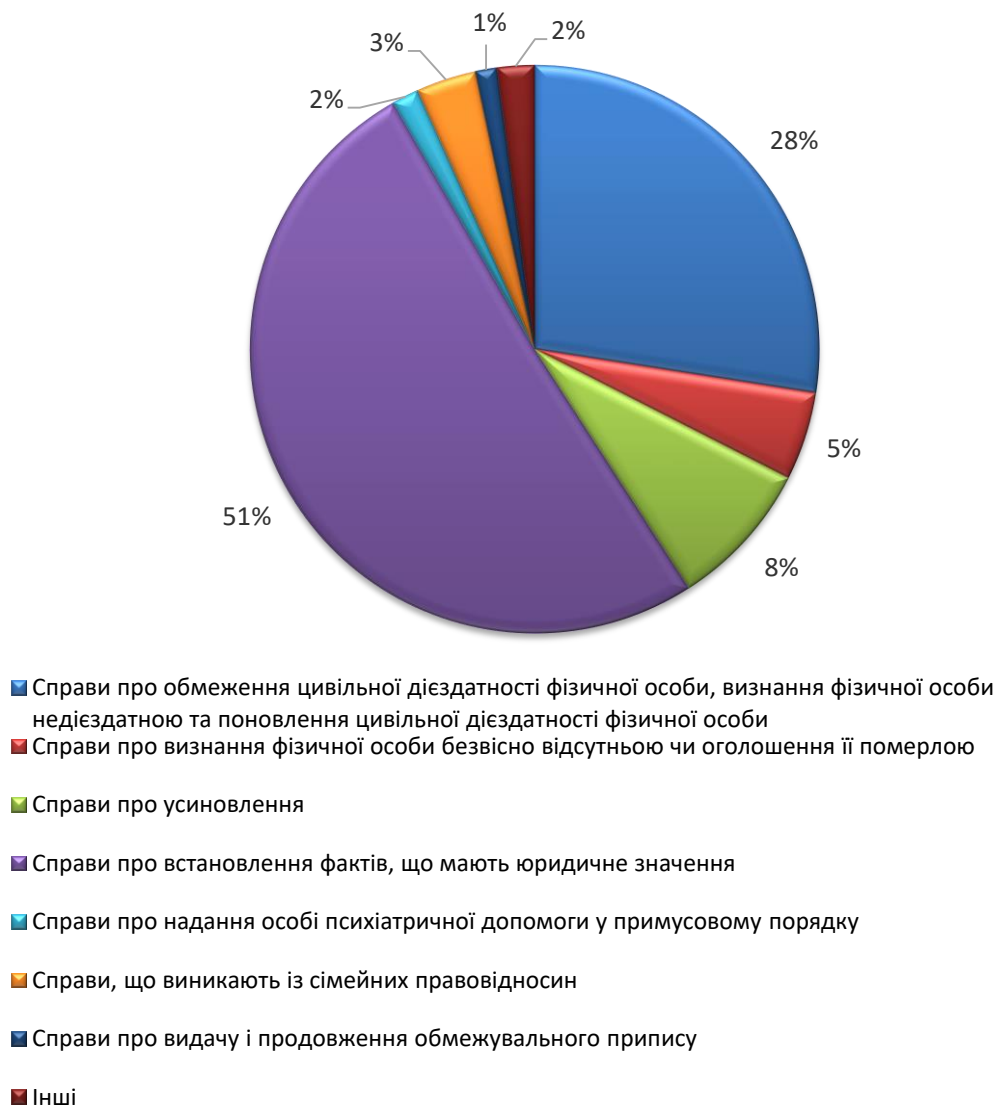


У звітному періоді на розгляді судів перебувало 39 918 справ позовного провадження, з них надійшло у 2025 році – 31 928 справи, що на 13,87% більше чим у 2024 році.

Розглянуто 26 633 справи, з них з ухваленням рішення 23 441 справи (88,01%), 93,94% справи розглянуто із задоволенням позову (22 021 справи).

Усі рішення ухвалено із задоволенням позовних вимог позивачам, які зверталися до судів у справах щодо права власності (про державну власність) – 3 рішення, у спорах про приватну власність щодо реєстрації або обліку прав на майно – 5, у спорах, що виникають із правовчинів лізингу та підряду – 7.

### Структура цивільних справ окремого провадження, що перебували на розгляді у 2025 році



У звітному періоді на розгляді судів перебувало 3860 справ окремого провадження, з них надійшло у 2025 році – 2863 справи, що на 18,33% менше чим у 2024 році.

Розглянуто 2939 справ, з них з ухваленням рішення 2664 справи (90,64%), 96,35% справ розглянуто із задоволенням позову (2567 справ). З порушенням строків розгляду справ, встановлених ЦПК України, розглянуто 15 справ (0,56%).

Найменший відсоток задоволення вимог спостерігається при розгляді справ про визнання спадщини відумерлою – 69%: з 13 ухвалених рішень лише 9 були на користь позивача. Всі інші категорії справ окремого провадження були вирішені переважно на користь позивача, відсоток таких рішень від 78% до 100%.

У звітному періоді на розгляді місцевих загальних судів Вінницької області перебувало 66586 справ і матеріалів (заяв, скарг, клопотань) цивільного судочинства (надійшло 56299). Розглянуто 48336 справ і матеріалів, з них

задоволено 32621, що становить 67.49% від розглянутих справ і матеріалів. Нерозглянутими на кінець звітної періоду залишено 18250 справ і матеріалів – 27,41% від усіх справ, що перебували на розгляді у 2025 році. У 2025 році залишок нерозглянутих справ становив 21%. Відсоток нерозглянутих справ понад 1 рік збільшився у порівнянні з 2024 та 2023 роками – 7,5% (1369 справ).

Структура та динаміка змін за видами провадження та основними категоріями цивільних справ наведена у **таблиці 1**.

*Таблиця 1*

**Розгляд цивільних справ місцевими загальними судами  
Вінницької області у 2025 році**

Категорії справ	Знаходилося в провадженні справ			Розглянуто справ	Кількість нерозглянутих справ на кінець звітної періоду	
	2024	2025	динаміка +/-%	2025	2025	%
<i>1</i>	<i>2</i>	<i>3</i>	<i>4</i>	<i>5</i>	<i>8</i>	<i>9</i>
<b>Справи наказного провадження</b>	<b>13025</b>	<b>9491</b>	<b>-27,13</b>	<b>9195</b>	<b>296</b>	<b>3,12</b>
стягнення заборгованості за оплату житлово-комунальних послуг, телекомунікаційних послуг, послуг телебачення та радіомовлення	10862	7621	-29,84	7621	0	0,00
<b>Справи позовного провадження</b>	<b>28037</b>	<b>39916</b>	<b>42,37</b>	<b>26633</b>	<b>13287</b>	<b>33,29</b>
спори, що виникають із правочинів	11049	23908	116,38	15295	8613	36,03
спори, що виникають із сімейних відносин	9824	9310	-5,23	7302	2008	21,57
у спорах, що виникають із відносин спадкування	2634	2296	-12,83	1640	656	28,57
спори, що виникають із земельних відносин	1721	1510	-12,26	674	836	55,36
<b>Справи окремого провадження</b>	<b>4083</b>	<b>3860</b>	<b>-5,46</b>	<b>2862</b>	<b>919</b>	<b>23,81</b>
справи про встановлення фактів, що мають юридичне значення	2281	1932	-15,30	1570	312	16,15
<b>УСЬОГО справ і матеріалів цивільного судочинства</b>	<b>54058</b>	<b>66586</b>	<b>23,18</b>	<b>48336</b>	<b>18250</b>	<b>27,41</b>

Невирішеними на кінець звітної періоду залишено 921 справа окремого провадження та 13 285 справ позовного провадження, що становить 33,28% справ, що знаходилися в провадженні судів у 2025 році. Для порівняння - у 2024 році відсоток нерозглянутих справ 28,67, у 2023 році - 27,6%, у 2019 - 23,1%, у 2014 році нерозглянутими залишено 18% справ позовного провадження.

Найбільший відсоток нерозглянутих справ позовного провадження становлять справи у спорах, що виникають із правочинів позики, кредиту, банківського вкладу – 64,83%.

На кінець 2025 року нерозглянутими залишено 14206 справ усіх справ цивільного судочинства, що становить 32,45% (у 2024 році – 21,5%) від усіх справ, що перебували в провадженні судів.

Найбільша питома вага нерозглянутих усіх справ та матеріалів цивільного судочинства на кінець 2025 року у Козятинському міськрайонному суді – 60,36%, Барському районному суді – 47,20%, Бершадському районному суді – 37,95%, Піщанському районному суді – 35,34%, Вінницькому районному суді – 33,79%, Гайсинському районному суді – 32,13%.

Сума **грошових коштів** та вартість майна, що підлягають стягненню за судовими наказами, становить 61 702 797 грн, з них стягнення заборгованості за оплату житлово-комунальних послуг, телекомунікаційних послуг, послуг телебачення та радіомовлення – 54 056 877 грн. За результатами розгляду справ позовного провадження розмір грошових коштів, присуджених до стягнення становить 623 356 589 грн, у тому числі моральної шкоди – 38 350 845 грн.

У 2025 році на розгляді перебувало **46 заяв про перегляд судового рішення за нововиявленими або виключними обставинами**, з них надійшло - 36 заяв (у 2024 році – 33).

Підставою для перегляду судових рішень були істотні для справи обставини, що не були встановлені судом та не були і не могли бути відомі особі, яка звертається із заявою, на час розгляду справи.

Розглянуто 45 заяв, з них 6 (13,33%) задоволено. У 2024 році було задоволено 34,5% заяв. За результатами розгляду заяв скасовано 5 рішень судів.

**Суб'єктами звернення** до суду за відновленням своїх порушених прав у 2025 році були 25720 фізичних осіб, з них 14846 жінок, 11 учасників бойових дій, особи з інвалідністю – 62, пенсіонери – 450, 5 внутрішньо переміщених осіб, іноземні громадяни, особи без громадянства – 69. Порівняно з 2024 роком зменшилось число пенсіонерів – на 114 осіб, осіб з інвалідністю (на 4), внутрішньо переміщених осіб (на 7 осіб), які звернулись до судів у звітному періоді.

У 2025 році 40 447 юридичних осіб звернулись до судів області, з них 171 державних органів, що на 63,09% більше ніж у 2024 році.

У звітному періоді майже не збільшився відсоток **скасованих і змінених судових рішень** (позовного та окремого провадження) порівняно з 2024 роком -

скасовано і змінено в апеляційному порядку 629 рішень місцевих загальних судів – 2,40% від загального числа судових справ із ухваленням рішення, ухвалених в першій інстанції.

Найбільший відсоток скасованих та змінених рішень в Липовецькому районному суді – 3,70%, Вінницькому міському суді – 3,38% , Томашпільському районному суді – 3,18% та Козятинському міськрайонному суді – 2,86%. Найменший показник скасованих і змінених рішень в Ладижинському міському суді – 0,85%, Чечельницькому районному суді – 1,00%, Гайсинському районному суді – 1,01%, Піщанському районному суді – 1,12 Могилів-Подільського міськрайонному суді – 1,14% та Барському районному суді – 1,14%.

## КРИМІНАЛЬНЕ СУДОЧИНСТВО

У 2025 році до місцевих загальних судів Вінницької області **надійшло 4815** кримінальних проваджень, що на 4,4% більше ніж у 2024 році (4555 справ).

На 309,43% **збільшилось надходження** кримінальних проваджень щодо кримінальних правопорушень проти встановленого порядку несення військової служби (військові кримінальні правопорушення) – надійшло 875 справ, з них 813 щодо самовільного залишення військової частини або місця служби, дезертирство - 53. На 146% більше ніж у 2024 році надійшло справ щодо кримінальних правопорушень у сфері охорони державної таємниці.

**За тяжкістю злочинів** стан надходження кримінальних проваджень виглядає так:

- провадження про злочини невеликої тяжкості (кримінальні проступки) – 1439 (на 12.46% менше ніж у 2023 році);
- провадження про злочини середньої тяжкості (нетяжкі злочини) – 1120 (більше минулого року на 4.86%);
- провадження про тяжкі злочини – 1672 (+20.21%);
- провадження про особливо тяжкі злочини – 246 (+44.70%).

Найбільше кримінальних проваджень у 2025 році надійшло до Вінницького міського суду – 1250, Тростянецького районного суду – 459, Гайсинського районного суду – 284, Вінницького районного суду – 282.

Найменше – до Мурованокуріловецького районного суду – 34 справи, Чернівецького районного суду – 41, Піщанського районного суду – 41, Оратівського районного суду – 43.

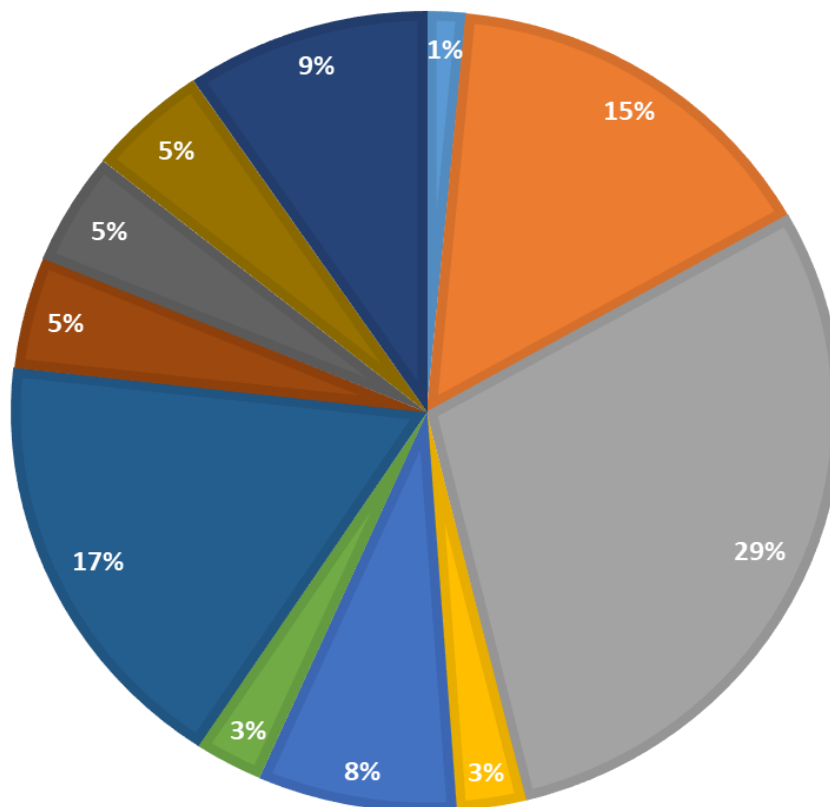
У звітному періоді **в провадженні судів** знаходилось 8948 кримінальних проваджень стосовно 9972 особи. Кількість кримінальних проваджень, що перебували на розгляді, лише на 5.99% перевищує аналогічний показник 2024 року – 8442 провадження.

У попередні роки спостерігається тенденція до незначного збільшення даного показника:

- 2024 рік – 8442 провадження;
- 2023 рік – 8335 проваджень;
- 2022 рік - 7692 провадження
- 2021 рік – 7909 кримінальних проваджень,
- 2020 рік – 7803 кримінальних проваджень,
- 2019 рік – 7274 кримінальних провадження,
- 2018 рік – 7071 кримінальне провадження,
- 2017 рік – 6274 справи.

Структура видів кримінальних правопорушень, що перебували у провадженні місцевих загальних судів Вінницької області у 2025 році наведена у **Діаграмі 10**.

**Структура видів кримінальних правопорушень,  
що перебували у провадженні місцевих загальних судів  
Вінницької області у 2025 році**



- злочини проти основ національної безпеки України
- проти життя та здоров'я особи
- проти власності
- проти громадянської безпеки
- проти безпеки руху та експлуатації транспорту
- проти громадського порядку та моральності
- у сфері обігу наркотичних засобів, психотропних речовин, їх аналогів або прекурсорів та інші кримінальні правопорушення проти здоров'я населення
- проти авторитету органів державної влади, органів місцевого самоврядування, об'єднань громадян та кримінальні правопорушення проти журналістів
- у сфері службової діяльності та професійної діяльності, пов'язаної з наданням публічних послуг
- проти встановленого порядку несення військової служби (військові кримінальні правопорушення)
- Інші кримінальні правопорушення

Дані, наведені у **таблиці 2**, ілюструють показники щодо загальної кількості кримінальних справ (проваджень), що перебували в провадженні судів, питому вагу та динаміку змін видів злочинів у 2025 році у порівнянні з 2024 роком.

*Таблиця 2*

### Структура видів кримінальних злочинів

Види злочинів	Знаходилося на розгляді кримінальних проваджень				
	2024	питома вага %	2025	питома вага %	Динаміка, +/-%
проти власності	2480	29,75	1980	23,45	-9,88
проти життя та здоров'я особи	1291	15,49	1214	14,38	-1,75
у сфері обігу наркотичних засобів, психотропних речовин, їх аналогів або прекурсорів та інші кримінальні правопорушення проти здоров'я населення	1477	17,72	1519	17,99	-2,31
проти безпеки руху та експлуатації транспорту	653	7,83	677	8,02	5,83
проти громадської безпеки	227	2,72	232	2,75	0,44
у сфері службової діяльності та професійної діяльності, пов'язаної з наданням публічних послуг	382	4,58	491	5,82	19,75
проти встановленого порядку несення військової служби (військові кримінальні правопорушення)	397	4,76	1120	13,27	85,51
проти авторитету органів державної влади, органів місцевого самоврядування, об'єднань громадян та кримінальні правопорушення проти журналістів	381	4,57	321	3,80	-14,00
проти громадського порядку та моральності	225	2,70	252	2,99	-2,17
проти виборчих, трудових та інших особистих прав і свобод людини і громадянина	140	1,68	133	1,58	27,27
проти правосуддя	122	1,46	119	1,41	9,91
у сфері господарської діяльності	121	1,45	121	1,43	47,56
проти довкілля	105	1,26	133	1,58	22,09
проти основ національної безпеки України	127	1,52	155	1,84	28,28
проти статевої свободи та статевої недоторканості особи	48	0,58	43	0,51	2,13
у сфері охорони державної таємниці, недоторканності державних кордонів, забезпечення призову та мобілізації	185	2,22	307	3,64	83,17
Кримінальні правопорушення проти миру, безпеки людства та міжнародного правопорядку	35	0,42	23	0,27	-5,41
інші види злочинів	46	0,55	33	0,39	31,43
<b>УСЬОГО</b>	<b>8442</b>	<b>x</b>	<b>8948</b>	<b>x</b>	<b>1,28</b>

Впродовж звітнього періоду судами розглянуто 4211 кримінальних проваджень, що становить 47,06% від проваджень, що перебували на розгляді. З постановленням вироку розглянуто 2851 (67,7%) провадження, із них 385 із затвердженням угоди.

Відповідно до винесених вироків у 2025 році засуджено 2918 осіб, виправдано – 25 осіб, щодо яких кримінальне провадження закрито – 1267 осіб.

З кожним роком **показник оперативності розгляду кримінальних справ погіршується**. Про це свідчить відсоток проваджень, залишених нерозглянутими на кінець звітнього періоду за поточний та попередні роки:

- У 2025 році залишок нерозглянутих справ становить 4737 проваджень (52,93%) відносно 5598 осіб,
- У 2024 році 4173 провадження - 51,86%,
- у 2023 році 3987 проваджень - 47,83%,
- у 2022 році 3989 проваджень - 51,86%,
- у 2021 році 3921 провадження - 49,50%,
- у 2020 році 3818 проваджень - 48,93%,
- у 2019 році 3401 провадження - 46,76 %,
- у 2018 році – 3820 проваджень -54,02%,
- у 2013 – 18,56%.

Не розглянуто на кінець 2025 року 49,71% проваджень про тяжкі злочини, проваджень про особливо тяжкі злочини – 10,63%, проваджень про злочини середньої тяжкості (нетяжкі злочини) – 26,36%, проваджень про злочини невеликої тяжкості (кримінальні проступки) – 13,27%, проваджень щодо неповнолітніх – 2,36%, проваджень в формі приватного обвинувачення – 5,36%, провадження щодо жінок – 11,1%.

Найбільший відсоток залишку нерозглянутих справ у Козятинському міськрайонному суді – 83,99%, Піщанському районному суді - 66,28%, Вінницькому районному суді – 65,10%, Гайсинському районному суді – 62,79%. Найменший – у Теплицькому районному суді – 29,31%, Тростянецькому районному суді - 31,86%, Оратівському районному суді – 33,33%, Мурованокриловецькому районному суді – 32,69%.

Серед нерозглянутих справ 35,7% **не розглянуто понад 1 рік** (1651 справа).

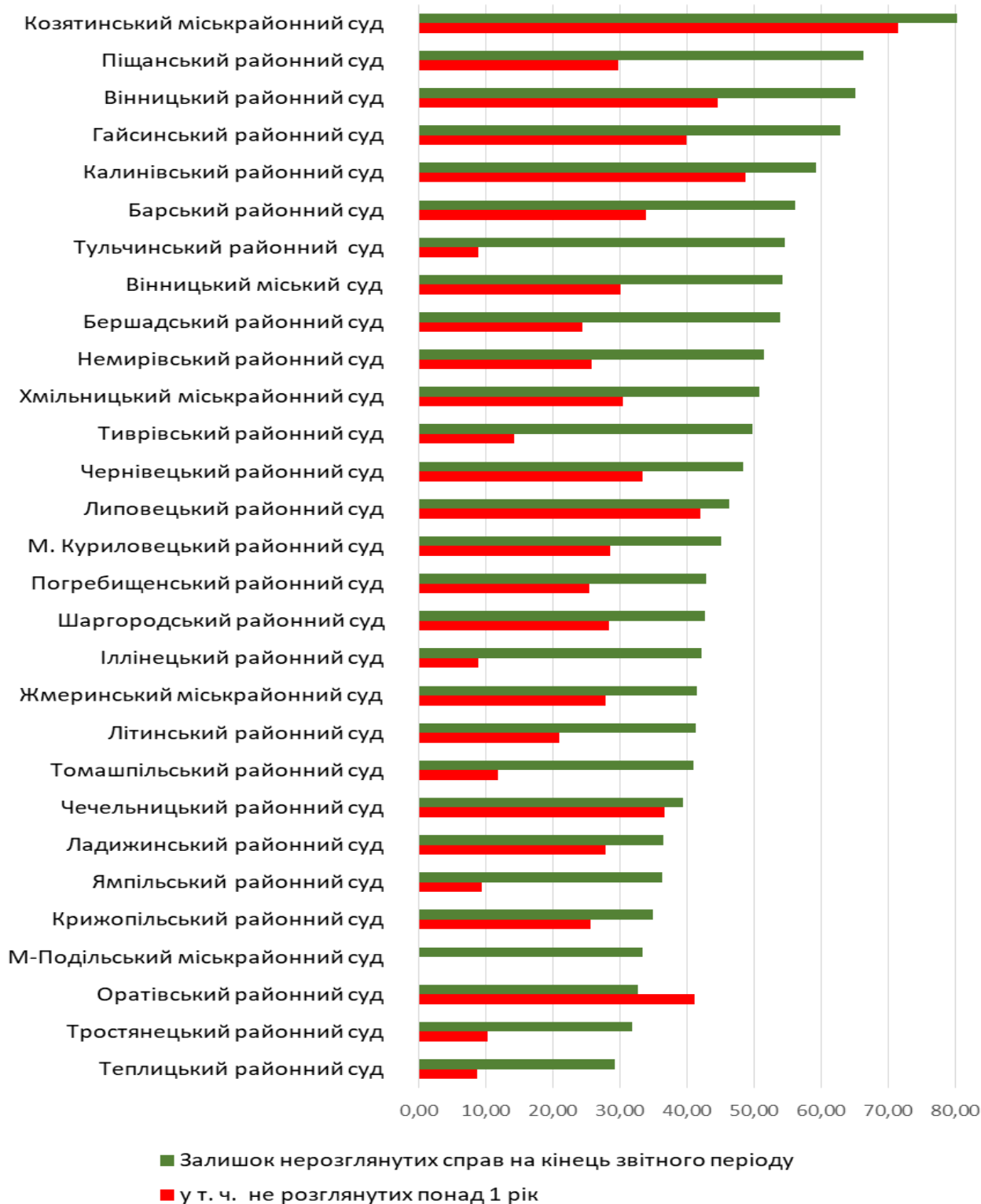
**Найбільший відсоток** справ, що понад 1 рік залишаються нерозглянутими: у Козятинському міськрайонному суді – 71,40%, Калинівському районному суді – 48,78%, у Вінницькому районному суді – 44,52%, Липовецькому районному суді – 42,05%.

**Найменший відсоток** нерозглянутих понад 1 рік справ у Теплицькому районному суді – 8,82%, Тульчинському районному суді – 8,91%, Іллінецькому районному суді – 8,96%, Ямпільському районному суді – 9,38%.

Варто відмітити Могилів-Подільський міськрайонний суд в якому відсутній залишок справ, що понад 1 рік залишаються нерозглянутими.

Рейтинг судів за кількістю нерозглянутих на кінець року кримінальних проваджень, у тому числі понад 1 рік, наведені в наступній **Діаграмі 11**.

**Відсоток нерозглянутих на кінець 2025 року кримінальних проваджень, у тому числі нерозглянутих понад 1 рік**



Загальна кількість нерозглянутих матеріалів кримінального провадження, за якими особи тримаються під вартою і рахуються за судами понад 6 місяців, становить 175 матеріалів щодо 205 осіб (у 2023 році – 200 матеріалів щодо 245 осіб).

Із розглянутих у 2025 році матеріалів кримінального провадження 13741 проваджень були розглянуті із фіксуванням судового процесу технічними

засобами, у 1678 провадженнях розгляд здійснювався у режимі відеоконференції, даний показник збільшився порівняно із попереднім звітним періодом на 6,26%. У поточному році судом присяжних жодна справа не розглядалась, як і в 2024 році.

Зменшилась кількість судових рішень щодо розгляду питань про виправлення описок і очевидних арифметичних помилок у судовому рішенні; збільшилась кількість роз'яснення судового рішення – 28 рішень у 2025 році.

Також у 2025 році на розгляді місцевих загальних судів перебувало 151 провадження про злочини, **пов'язані з насильством у сім'ї**, щодо 152 обвинувачених. З них надійшло 92 справи, що на 12 справ більше чим у 2024 році.

Розглянуто справ даної категорії – 88, у тому числі з постановленням вироку – 80 (91%), з них із затвердженням угоди про примирення – 7.

Порівняно з минулим звітним періодом кількість нерозглянутих справ також збільшилась - 564 справи, що становить 52,94% від справ, що перебували в провадженні судів (у 2024 році залишок 43 справ, 37,1%).

За вироками судів за домашнє насильство у 2025 році засуджено 47 осіб, що на 66% менше минулого року.

Впродовж звітного періоду до місцевих загальних судів області надійшло 25576 клопотання слідчого, прокурора та інших осіб під час досудового розслідування, що на 10,46% менше ніж за 2024 рік, 2023 рік – 19641 клопотання, 2022 рік – 25990 клопотань, 2021 рік – 26923 клопотання, 2020 рік – 21696 клопотань, 2019 рік – 35403 клопотання, 2018 рік – 35724 клопотання.

Також надійшло 1877 скарг на дії, рішення чи бездіяльність слідчого, прокурора та інших осіб під час досудового розслідування, що на 5,39% більше ніж за 2024 рік – 1781 скарг. У 2023 році - 2555 скарг, у 2022 році – 1884 скарги, у 2021 році – 2555 скарг, у 2013 році – 1073 скарги. Детальніше стан надходження скарг наведено в **Діаграмі 12**.



25652 клопотань слідчого, прокурора та інших осіб розглянуто у звітному періоді (98,8%), у т. ч. задоволено 22531 клопотання (87,8%), повернуто – 144 (0,5%), відмовлено – 2575 (10%).

Розглянуто місцевими загальними судами Вінницької області 1941 скарга на дії, рішення чи бездіяльність слідчого, прокурора та інших осіб під час досудового розслідування, у т. ч. задоволено 789 скарг, що становить 59,35%, у 2024 році – 38,75%, 2023 році – 46,91%, у 2022 році - 45,67%, 2021 році - 50,63%, у 2020 році – 51,13%, у 2019 році – 53,38%, у 2018 році 51,25%, у 2017 році 50,83 %, у 2016 році 45,94, в 2015 році – 47,63%, у 2014 році – 41,89% задоволених скарг.

Найбільша кількість клопотань, що надійшли у звітному періоді до місцевих загальних судів області, це клопотання:

про тимчасовий доступ до речей та документів – 11998 (46,91%),

про арешт майна – 5593 (41,86 %),

проведення обшуку житла чи іншого володіння особи – 2985 (11,67%).

Збільшився показник надходження клопотань про застосування запобіжних заходів (на 34,88%), так в 2024 році він становив – 1496 клопотань, а протягом 2025 року до місцевих загальних судів надійшло 1937 клопотань такого виду.

Із 1926 клопотань щодо застосування запобіжних заходів: у 159 вирішувалось питання про застосування запобіжного заходу у вигляді особистого зобов'язання; тримання під вартою – 1441, домашній арешт – 301, 22 застав. Із перерахованих клопотань 1591 (89,3 %) було задоволено слідчими суддями.

За поданнями та клопотаннями в порядку виконання судового рішення в провадженні судів знаходилось 2782 матеріалів, показник значно зменшився у порівнянні із 2024 роком – 4405 (на 58,33%), у 2023 році – 2929 клопотань, у 2022 році – 3122 клопотання, у 2021 році – 3496 клопотань, у 2020 році – 3816 матеріалів, у 2019 році – 3714 матеріалів, у 2018 році – 3928 матеріалів, у 2017 році – 4858 матеріалів. 2544 клопотання розглянуто у звітному періоді, у т. ч. задоволено 2052, що становить 80,60 % усіх розглянутих подань та клопотань.

Відсоток **скасованих і змінених вироків** порівняно з 2024 роком змінився і становить 16,66% (у 2024 році – 11,8%). Скасовано і змінено в апеляційному порядку 475 рішень місцевих загальних судів у кримінальних провадженнях.

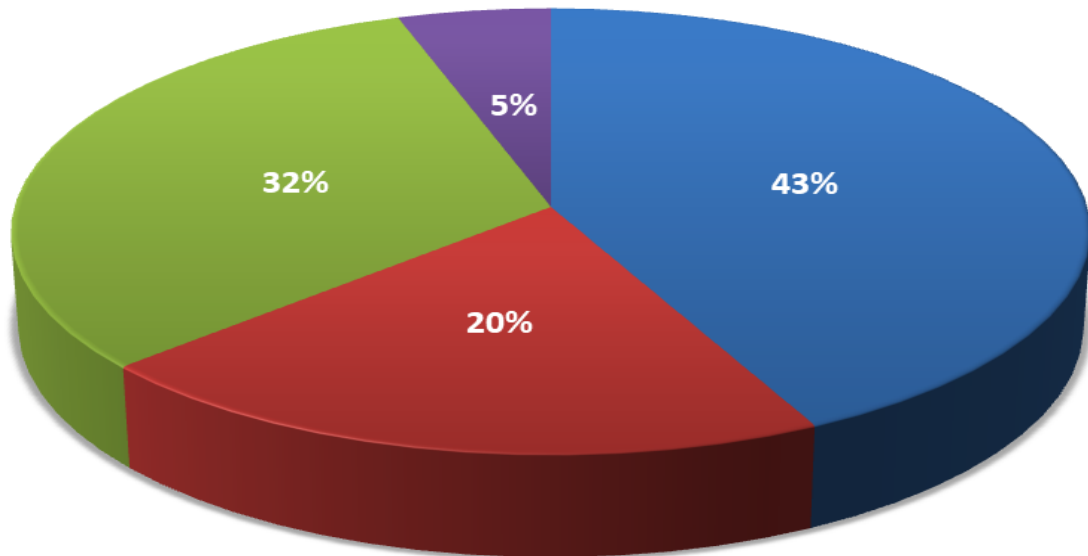
Найбільший відсоток скасованих та змінених вироків Жмеринського міськрайонного суду – 29,10%, Барського районного суду – 22,27%, Погребищенського районного суду – 27,27%, Немирівського районного суду – 27,17%. Найменший показник скасованих і змінених вироків – Ладижинського міськрайонного суду – 9,52%, Іллінецького районного суду – 10,00%, Оратівського районного суду – 10,34% та Теплицького районного суду – 12,50%.

**Кількість осіб, судові рішення щодо яких набрали законної сили у 2025 році** становить 4188 осіб, що на 3,4% більше показника 2024 року.

**За вироками місцевих загальних судів, що набрали законної сили у звітному періоді, засуджено 2893 особи** (жінок – 317), виправдано – 10 осіб (2 жінки). Порівняно з минулим роком, кількість засуджених осіб зменшилась на 5,7%.

Класифікація за тяжкістю скоєних злочинів, за які було засуджено осіб, вироки відносно яких набрали законної сили у звітному періоді, наведена у **Діаграмі 13**.

## Питома вага засуджених осіб за тяжкістю злочинів



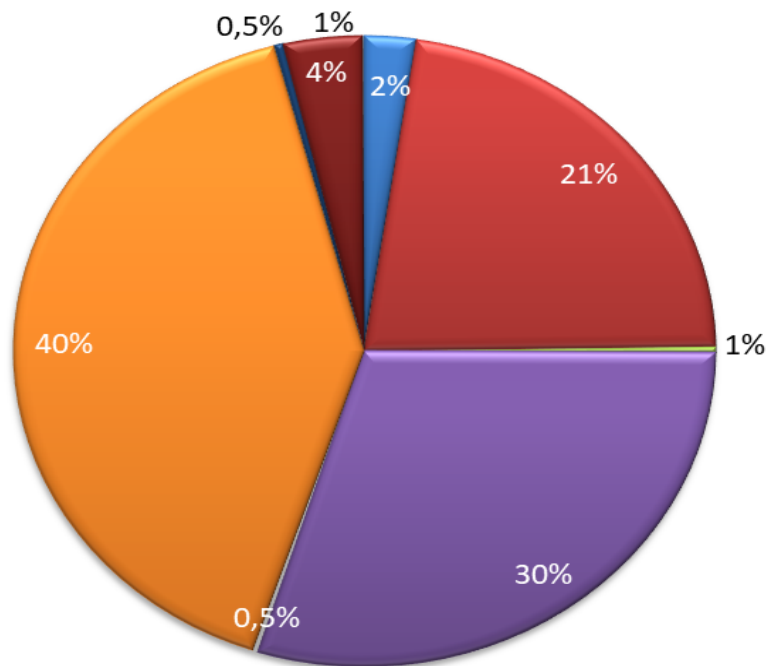
- злочини невеликої тяжкості (кримінальні проступки)
- злочини середньої тяжкості (нетяжкі злочини)
- тяжкі злочини
- особливо тяжкі злочини

До позбавлення волі на певний строк засуджено 589 осіб (20,35%), громадські роботи застосовано до 95 осіб (3,2%), із призначенням покарання у вигляді штрафу засуджено 1071 осіб (37,02%), службове обмеження для військовослужбовців – 12 осіб (0,4%).

На **Діаграмі 14** зображено основні види покарання (питома вага), які застосовано до засуджених осіб, та кількість осіб, звільнених від покарання, за вироками, що набрали законної сили у 2025 році.

До довічного позбавлення волі засуджено 3 особи, аналогічно з 2024 роком. Тримання в дисциплінарному батальйоні застосовано до 8 військовослужбовців, що втричі менше показника 2024 року (24 особи). На 40% зменшилась кількість військовослужбовців, до яких застосовано службове обмеження (12 засуджених). Кількість засуджених до обмеження волі не змінилась (63 засуджених). Відсутнє застосування арешту, на 24,17% зменшилась кількість засуджених осіб, яких звільнено від покарання (784 особи), на 24,60% - засуджених до громадських робіт (95 осіб).

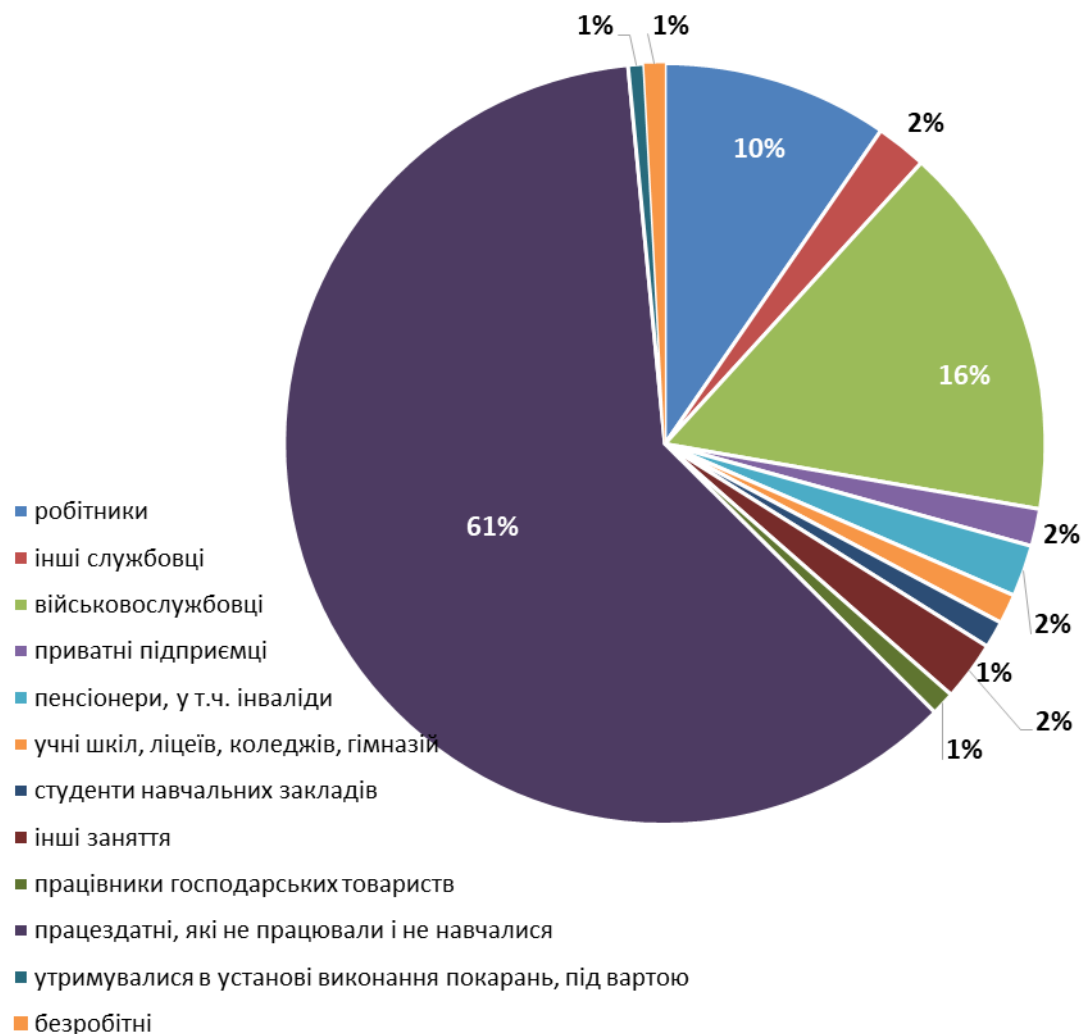
**Кількість засуджених осіб, до яких застосовано основні міри покарання у 2025 році**



- обмеження волі
- позбавлення волі на певний строк
- тримання в дисциплінарному батальйоні
- засуджено і звільнено від покарання
- виправні роботи
- штраф
- службове обмеження для військовослужбовців
- громадські роботи
- інші міри покарання

Судами призначено такі додаткові види покарання:  
 Позбавлення права обіймати певні посади або займатися певною діяльністю – 190;  
 Конфіскація майна – 165  
 Позбавлення військового, спеціального звання, рангу, чину або кваліфікаційного класу – 6.

**Заняття засуджених осіб** на момент вчинення злочину наведено в **Діаграмі 15**.

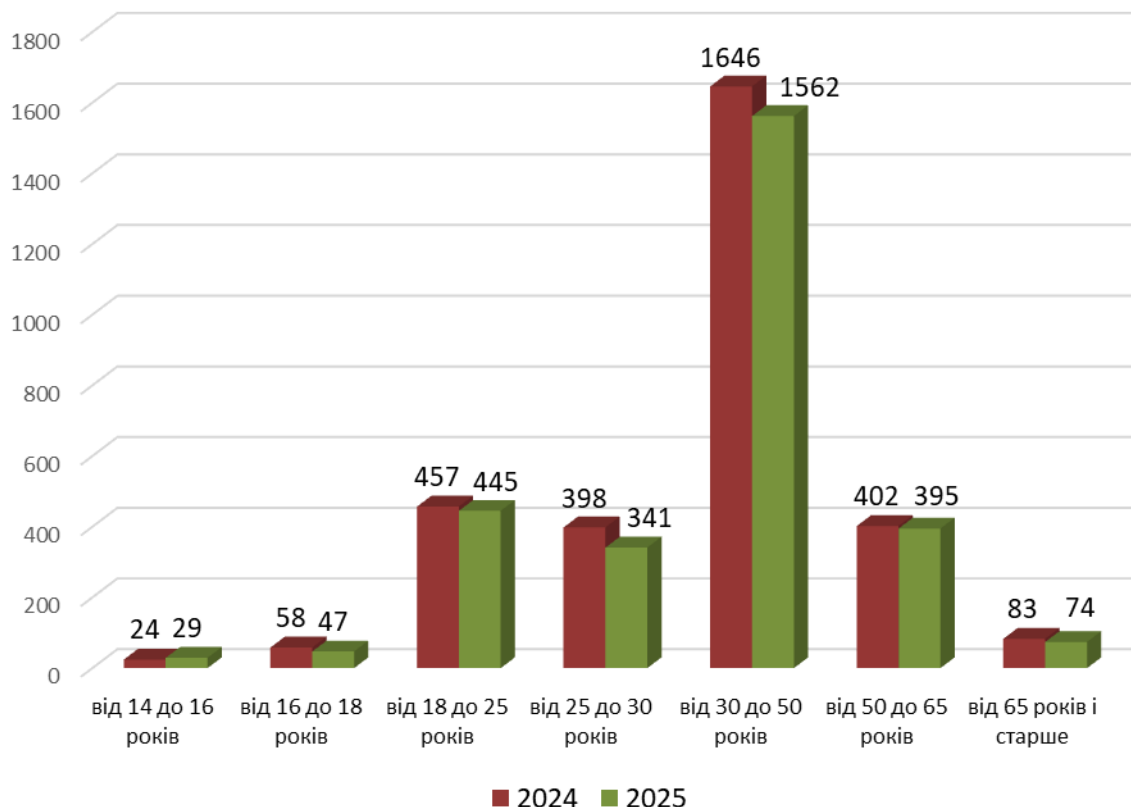


За заняттями на час вчинення злочину, як і у попередні роки, засуджені в переважній більшості, були працевдатними особами, які не працювали і не навчалися (58,5% від загальної кількості засуджених).

Як і у попередні роки найбільший відсоток засуджених становлять особи, віком від 30 до 50 років. Як видно з наступної діаграми, кількість засуджених віком від 16 років і старше зменшилась (від 16 до 18 років на 18,97%, від 18 до 25 років - 2,63% , від 25 до 30 років – 30%, від 30 до 50 років – 5,1%, від 50 до 65 років – 1,74%, від 65 і старше – 10,84%). На 21% збільшилась кількість засуджених віком від 14-16 років.

Вік засуджених осіб на момент вчинення злочину наведено в **Діаграмі 16**.

**Вік засуджених на момент вчинення злочину  
(від 14 років) (кількість осіб)**



У 2025 році засуджено 76 неповнолітніх віком від 14 до 18 років (у т. ч. 4 дівчини), що на 7,31% менше 2024 року (82 особи). Питома вага неповнолітніх засуджених у загальній кількості засуджених становить 2,63% (у 2024 році – 2,7%).

Переважає більшість неповнолітніх засуджених за тяжкі злочини (52 особи), за особливо тяжкі злочини – 8 осіб віком від 16 до 18 років. За злочини проти власності засуджено 36 осіб (з них за крадіжку 28 осіб), за злочини у сфері обігу наркотичних засобів, психотропних речовин, їх аналогів або прекурсорів – 9 осіб.

За скоєння злочину групою неповнолітніх осіб засуджено 20 неповнолітніх, у групі з участю дорослих – 3 неповнолітніх.

Не велика кількість засуджених неповнолітніх звільнено від покарання – 13 осіб, до позбавлення волі на певний строк засуджено 10 неповнолітніх (5 з них на строк від 3 до 5 років), штраф присуджено 7 неповнолітнім, громадські роботи – 14.

## РОЗГЛЯД СПРАВ ПРО АДМІНІСТРАТИВНІ ПРАВОПОРУШЕННЯ

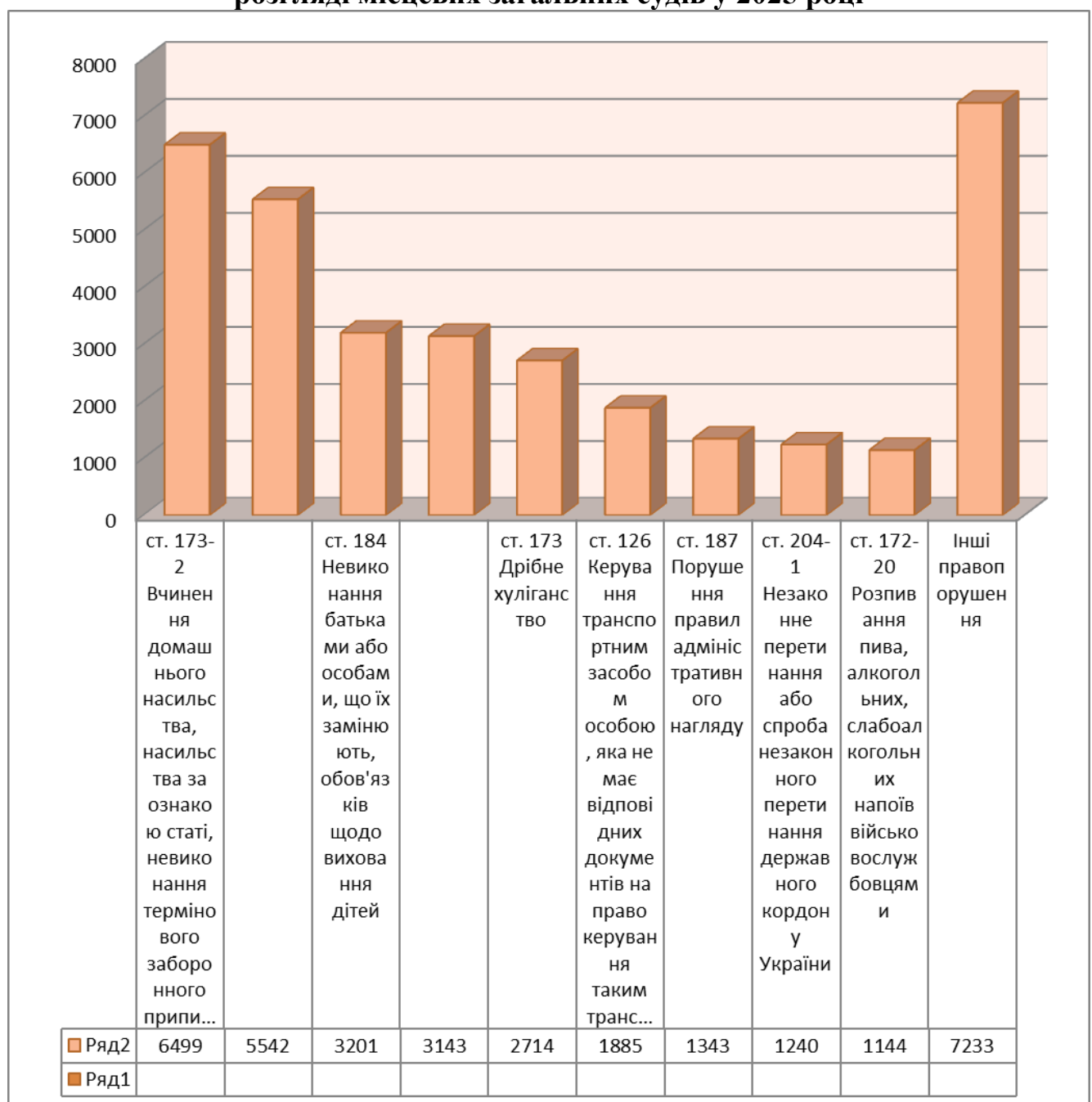
У 2025 році до судів надійшло 31306 справи про адміністративні правопорушення, що на 7,77% менше минулого року.

Протягом звітного періоду на розгляді місцевих загальних судів перебувало 34516 справ про адміністративні правопорушення.

Структура справ про адміністративні правопорушення, що знаходились на розгляді місцевих загальних судів у звітному періоді, за видами правопорушень відображено у **Діаграмі 17**.

*Діаграма 17*

### Структура справ про адміністративні правопорушення, що знаходились на розгляді місцевих загальних судів у 2025 році



Кількість повернутих справ складає 2094 (6,69% від надходження), з них для належного оформлення органам, що склали протоколи, повернуто 1862 (2024 рік – 2425), що становить 5,95% від усіх справ, що надійшли до суду у звітний період.

У 2025 році розглянуто 29282 справ, що становить 84,86% від загальної кількості, що перебувала в провадженні (у 2024 році розглянуто 30300 - 82,84% справ). У звітному періоді кількість осіб, щодо яких розглянуто справи, становить 29298 (зменшилось на 1013 осіб).

Залишок нерозглянутих справ на кінець звітного періоду складає – 3140 справ, що на 340 справ збільшилось у порівнянні з 2024 роком.

Найбільша кількість осіб, притягнутих до адміністративної відповідальності за правопорушення, визначені такими статтями КУпАП:

- ст. 130 Керування транспортними засобами або суднами особами, які перебувають у стані алкогольного, наркотичного чи іншого сп'яніння або під впливом лікарських препаратів, що знижують їх увагу та швидкість реакції – 4539 особи (20,65%);
- ст. 173-2 Вчинення домашнього насильства, насильства за ознакою статі, невиконання термінового заборонного припису або неповідомлення про місце свого тимчасового перебування – 3523 особи (16,02%);
- ст. 124 Порушення правил дорожнього руху, що спричинило пошкодження транспортних засобів, вантажу, автомобільних доріг, вулиць, залізничних переїздів, дорожніх споруд чи іншого майна – 2660 осіб (12,10%);
- ст. 184 Невиконання батьками або особами, що їх замінюють, обов'язків щодо виховання дітей – 2224 осіб (10,11%);
- ст. 172-20 Розпивання пива, алкогольних, слабоалкогольних напоїв військовослужбовцями – 1493 осіб (6,79%);
- ст. 126 Керування транспортним засобом особою, яка не має відповідних документів на право керування таким транспортним засобом або не пред'явила їх для перевірки, або стосовно якої встановлено тимчасове обмеження у праві керування транспортними засобами – 1235 осіб (5,61%).
- ст. 173 Дрібне хуліганство – 1133 осіб (5,15%);
- ст. 204-1 Незаконне перетинання або спроба незаконного перетинання державного кордону України - 814 осіб (3,7%);

Винесено постанов про накладення адміністративного стягнення стосовно 21978 осіб (75,01% від кількості осіб, щодо яких розглянуто справи), з них:

- щодо жінок – 4348 (19,78%),
- громадян іншої держави – 235 осіб (1,06%).

За своєю структурою види основних стягнень розподіляються таким чином:

- штраф – 20307 од,
- попередження – 1005 од,
- позбавлення спеціального права – 217 од,
- громадські роботи – 131 од,

- конфіскація предмета, грошей (основне стягнення) – 118 од,
- суспільно корисні роботи – 103 од,
- адміністративний арешт – 88 од,
- арешт з утриманням на гауптвахті – 6 од,
- виправні роботи – 1 од.

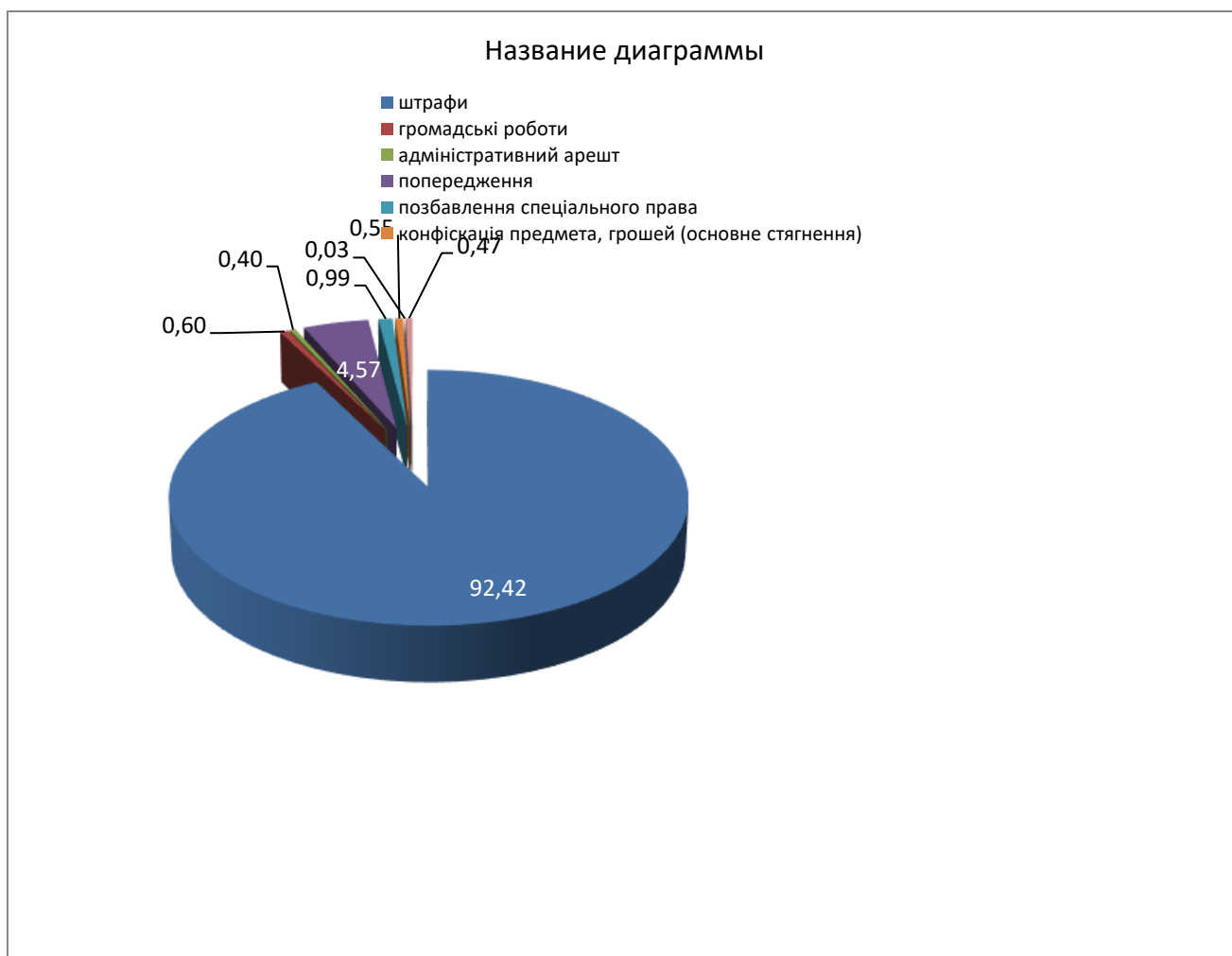
Види додаткових стягнень розподіляються:

- конфіскація предмета, грошей – 333,
- оплатне вилучення предмета – 17,
- позбавлення спеціального права (керування транспортним засобом) – 5295 (збільшилось на 884 одиниць – 16.6%).

Структура видів накладених адміністративних стягнень за рішеннями судів у 2025 році наведена у **Діаграмі 18**

*Діаграма 18*

### Види накладених адміністративних стягнень у 2025 році



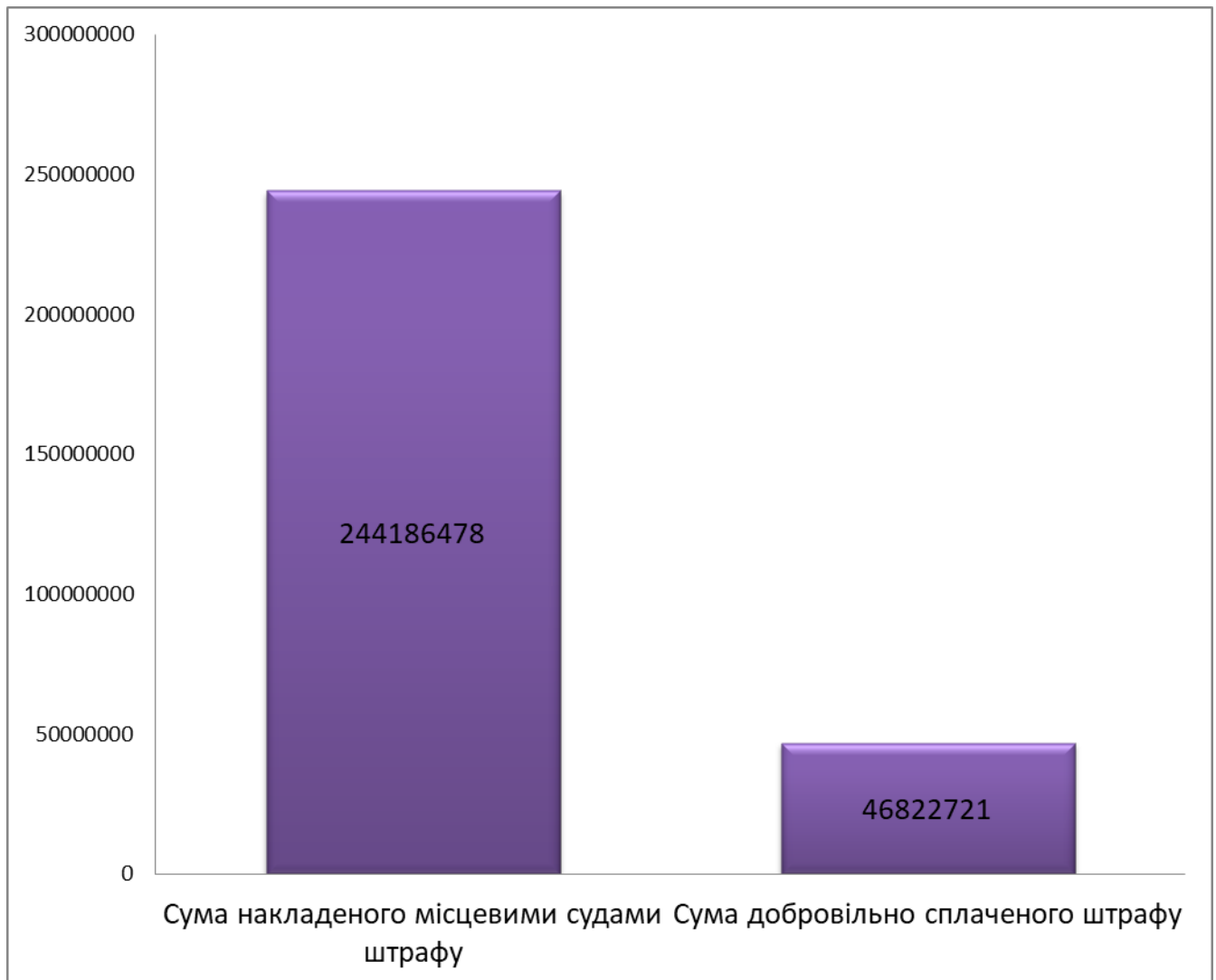
Згідно з ч. 6 ст. 41 Конституції України конфіскація майна може бути застосована виключно за рішенням суду у випадках, обсязі та порядку,

встановлених законом. Відповідно до цієї норми, справи про адміністративні правопорушення, за вчинення яких законом передбачено конфіскацію предмета, що став знаряддям вчинення або безпосереднім об'єктом адміністративного правопорушення, розглядаються лише судами. Усього впродовж звітного періоду стягнення (додаткове) у вигляді конфіскації предмета, грошей, що став знаряддям вчинення або безпосереднім об'єктом адміністративного правопорушення, застосовано 453 конфіскації предмета, грошей, що на 13 конфіскацій менше ніж у 2024 році.

Сума накладеного місцевими судами штрафу становить 244 млн. 186 тис. 478 грн., що на 63 млн. 706 тис. 272 грн. більше ніж у 2024 році, у тому числі добровільно сплачено 46 млн. 822 тис. 721 грн. (на 8 млн. 864 тис. 775 грн. більше ніж у 2024 році).

Структура видів накладених адміністративних стягнень у вигляді штрафу за рішеннями судів у 2025 році наведена у **Діаграмі 19**

## Сума накладеного та сплаченого добровільно штрафу у 2025 році

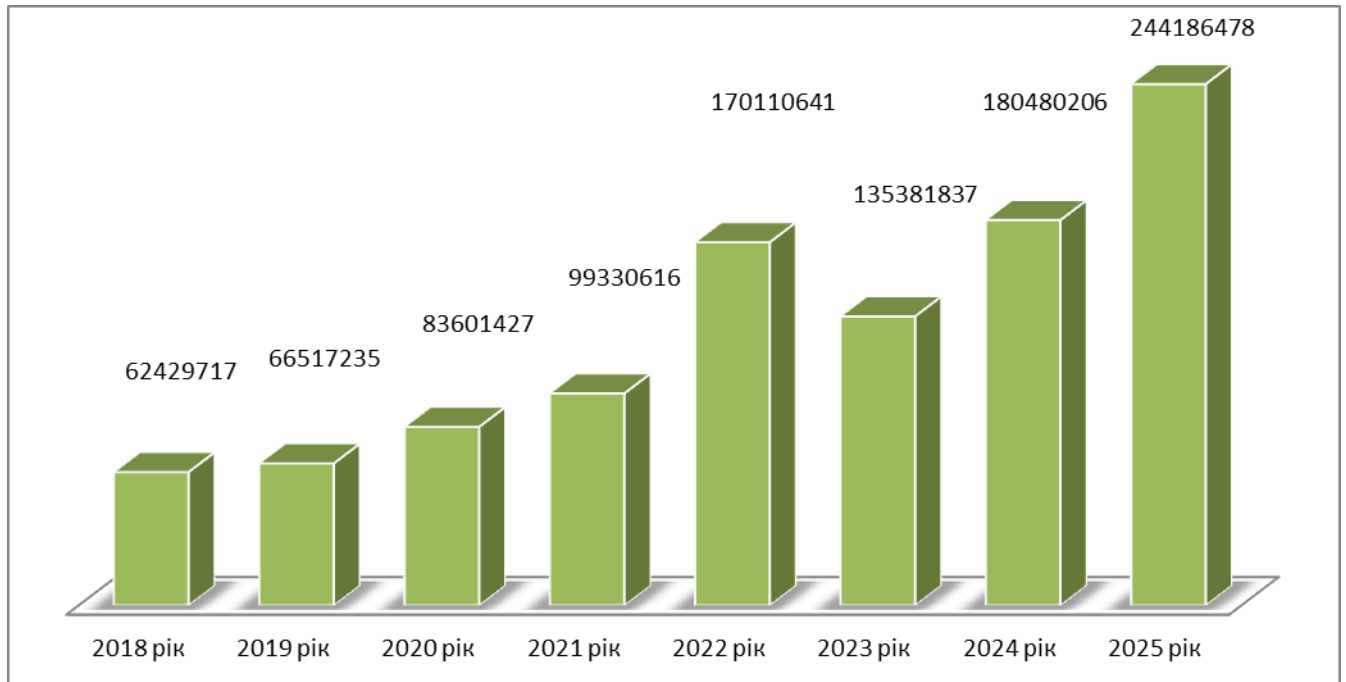


Найбільша сума штрафу присуджена за вчинення таких адміністративних порушень:

- ст. 130 КУпАП – 89 млн. 581 тис. 100 грн.,
- ст. 172-20 КУпАП – 25 млн. 394 тис. 855 грн.,
- ст. 483 Митного кодексу 2012 року - 67 млн. 838 тис. 643 грн.,
- ст. 126 КУпАП - 39 млн. 718 тис. 865 грн.,
- ст. 204-1 КУпАП – 5 млн. 426 тис. 570 грн.,
- ст. 124 КУпАП - 3 млн. 15 тис. 545 грн.

Порівняльний аналіз розміру накладеного штрафу як основного адміністративного стягнення наведено у **Діаграмі 20**

## Суми накладеного штрафу (грн.) з 2018 по 2025 роки



У звітному періоді за рішеннями судів вилучено:

- 2 одиниці вогнепальної зброї,
- 96,22149 г. наркотичних засобів,
- конфіскована валюта на суму - 2374 грн.

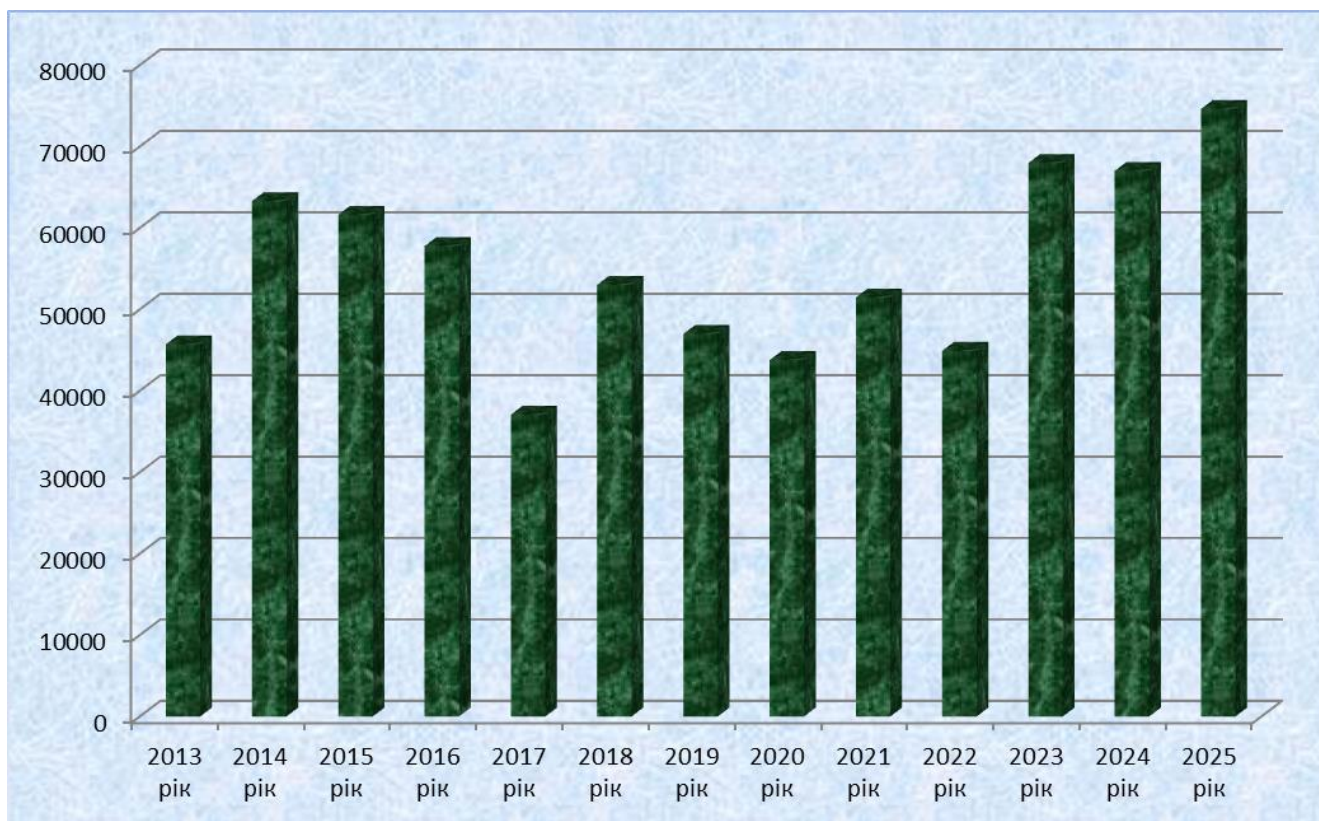
У 2024 році збільшилась кількість осіб, яких направлено на проходження програми для кривдників, передбаченої Законом України «Про запобігання та протидію домашньому насильству» (осіб, які вчинили домашнє насильство чи насильство за ознакою статі) – 1 осіб, у 2024 році – 87 осіб, у 2023 році – 83 особи, у 2022 році – 74 особи, у 2021 році – 37 осіб, у 2020 році – 23 особи.

## ПОКАЗНИКИ СПЛАТИ СУДОВОГО ЗБОРУ

Впродовж звітнього періоду на розгляді місцевих загальних судів Вінницької області перебувало 74603 заяв (скарг), судових рішень, у яких справляється судовий збір, що на 7609 заяв більше ніж в 2024 році.

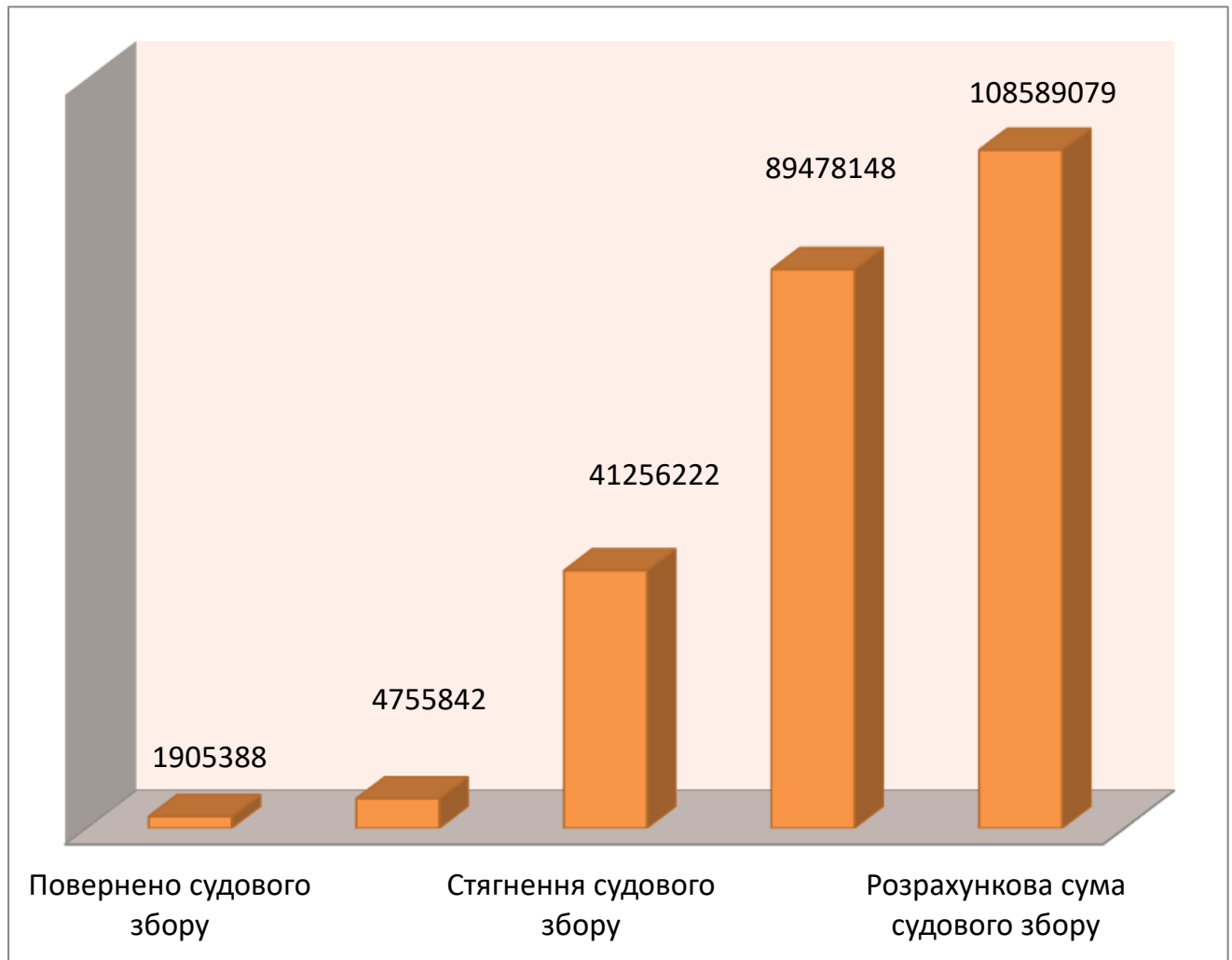
На **Діаграмі 21** проілюстровано динаміку кількості заяв, що перебували на розгляді місцевих загальних судів з 2013 року, за подання яких сплачується судовий збір.

**Кількість заяв (скарг), судових рішень, у яких справляється судовий збір  
(з 2013 по 2025 роки)**



Розрахункова сума судового збору за звітний період становить 108 млн. 589 тис. 79 грн. – це на 35 млн. 419 тис. 371 грн. більше ніж в 2024 році.

## Суми судового збору у 2025 році (грн.)



Найбільша розрахункова сума судового збору за позовні заяви майнового характеру – 77 млн. 583 тис. 078 грн.

Відповідно до статей 5 та 8 Закону України «Про судовий збір» суд може зменшити розмір судового збору або звільнити від його сплати. У 2025 році позивачами було подано 4663 заяви (скарги), при подачі яких застосовуються пільги щодо сплати судового збору, що на 267 заяв менше ніж у 2024 році. Розрахункова сума по даним заявам становить 4 млн. 755 тис. 842 грн. Найбільшу кількість позовних заяв, де застосовано вказану норму закону було подано заявниками у справах:

- про стягнення аліментів, оплату додаткових витрат на дитину, стягнення неустойки (пені) за прострочення сплати аліментів, індексацію аліментів чи зміну способу їх стягнення, а також у разі подання заяви щодо видачі судового наказу про стягнення аліментів – 2649 – розрахункова сума судового збору 2214610 грн,

- особами з інвалідністю I та II груп, законними представниками дітей з інвалідністю і неієздатних осіб з інвалідністю – 678 розрахункова сума судового збору 913306,84 грн,
- військовослужбовці, військовозобов'язані та резервісти, які призвані на навчальні (або перевірочні) та спеціальні збори, - у справах, пов'язаних з виконанням військового обов'язку, а також під час виконання службових обов'язків – 357 - розрахункова сума судового збору 223466 грн,
- учасники бойових дій, постраждалі учасники Революції Гідності, Герої України - у справах, пов'язаних з порушенням їхніх прав – 247 - розрахункова сума судового збору 301625,93 грн.

## ВИСНОВКИ

Початок повномасштабної війни проти України не вплинув на роботу місцевих загальних судів Вінницької області. Жоден суд не припиняв своєї роботи, заяви від громадян приймалися відповідно до вимог чинного законодавства.

Штатна чисельність суддів – 176, кількість відряджених суддів - 9, фактично здійснювали судочинство – 134.

Проведений аналіз даних щодо здійснення судочинства місцевими загальними судами Вінницької області свідчить про те, що впродовж звітного періоду відзначалося незначне збільшення надходження справ та матеріалів, порівняно з минулим роком - у 2025 році надійшло на розгляд 126100 справ і матеріалів, що на 3,53% більше надходжень 2024 року. Показник надходження справ і матеріалів 2024 року на 16.8% перевищив показник довоєнного 2021 року.

Незважаючи на воєнний стан, зумовлений війною, кількість звернень громадян та юридичних осіб до суду за захистом прав збільшилась на 23,45%.

На 36,81% зменшилось надходження справ у порядку виконання судових рішень у кримінальних провадженнях. Також зменшилась кількість клопотань, заяв, подань у порядку виконання судових рішень у цивільних провадженнях на 21,64%, а кількість справ у порядку виконання судових рішень в адміністративному провадженні – на 31,25%. Натомість кількість справ у порядку виконання постанов у справах про адміністративні правопорушення збільшилась 18,04%.

У 2025 році на розгляд судів надійшли 83 кримінальних проваджень щодо злочинів, передбачених статтями 109-114 Кримінального кодексу України, - злочини проти основ національної безпеки України:

Дії, спрямовані на насильницьку зміну чи повалення конституційного ладу або на захоплення державної влади – 1;

Посягання на територіальну цілісність і недоторканність України – 13;

Державна зрада – 17;

Колабораційна діяльність - 10;

Пособництво державі-агресору – 2;

Диверсія – 6 (+500%);

Перешкоджання законній діяльності Збройних Сил України та інших військових формувань – 25 (+733%);

Фінансування дій, вчинених з метою насильницької зміни чи повалення конституційного ладу або захоплення державної влади, зміни меж території або державного кордону України – 8 справ.

Загалом, варто відзначити, що ще з 2018 року спостерігалась тенденція до зменшення середньомісячного надходження справ та матеріалів на одного суддю (у 2019 році кількість справ, що надійшли до судів Вінницької області зменшилась на 0,6% порівняно із 2018 роком, у 2020 році порівняно з 2019 роком зменшилось на 11,99%).

Середньомісячне надходження справ на одного суддю місцевого загального суду (за штатною чисельністю суддів) у порівнянні з 2024 роком

збільшилось на 3,53% і становить 65,13 справ і матеріалів. При цьому перелік судів, що працювали з найбільшим навантаженням, не змінився, як і перелік судів, що працювали з найменшим навантаженням.

У 2025 році зменшилась кількість суддів, що здійснювали судочинство – 10 суддів, тому фактичне навантаження на працюючих суддів збільшилось, що призводить до збільшення строку розгляду справ та матеріалів.

У загальному, впродовж 2025 року судьями розглянуто 81,2% усіх справ і матеріалів, що перебували на розгляді (у 2024 році - 85%). Із задоволенням вимог розглянуто 51,34% справ і матеріалів (у 2024 році – 50,48% ).

На кінець 2025 року нерозглянутими залишено 18,7% справ і матеріалів. Порівняно з минулим роком цей показник збільшився на 3,7%.

Через тривалий кадровий дефіцит суддів (76,1% суддів мали повноваження щодо розгляду судових справ) та роботу суддів в умовах війни третій рік поспіль, відсоток справ та матеріалів, нерозглянутих понад один рік, становить 11,8% (у 2024 році – 50,48%).

Наприклад, залишено нерозглянутими на кінець року 209 справ адміністративного судочинства, що становить 15,57%, залишок справ і матеріалів (заяв, скарг, клопотань) цивільного судочинства становить 27,40% від усіх справ, що перебували на розгляді у 2025 році (у 2024 році - 21%). Показник оперативності розгляду кримінальних справ з кожним роком погіршується.

**Головний спеціаліст сектору  
організаційного забезпечення  
діяльності судів та судової статистики**

**Оксана ПІНСЬКА**