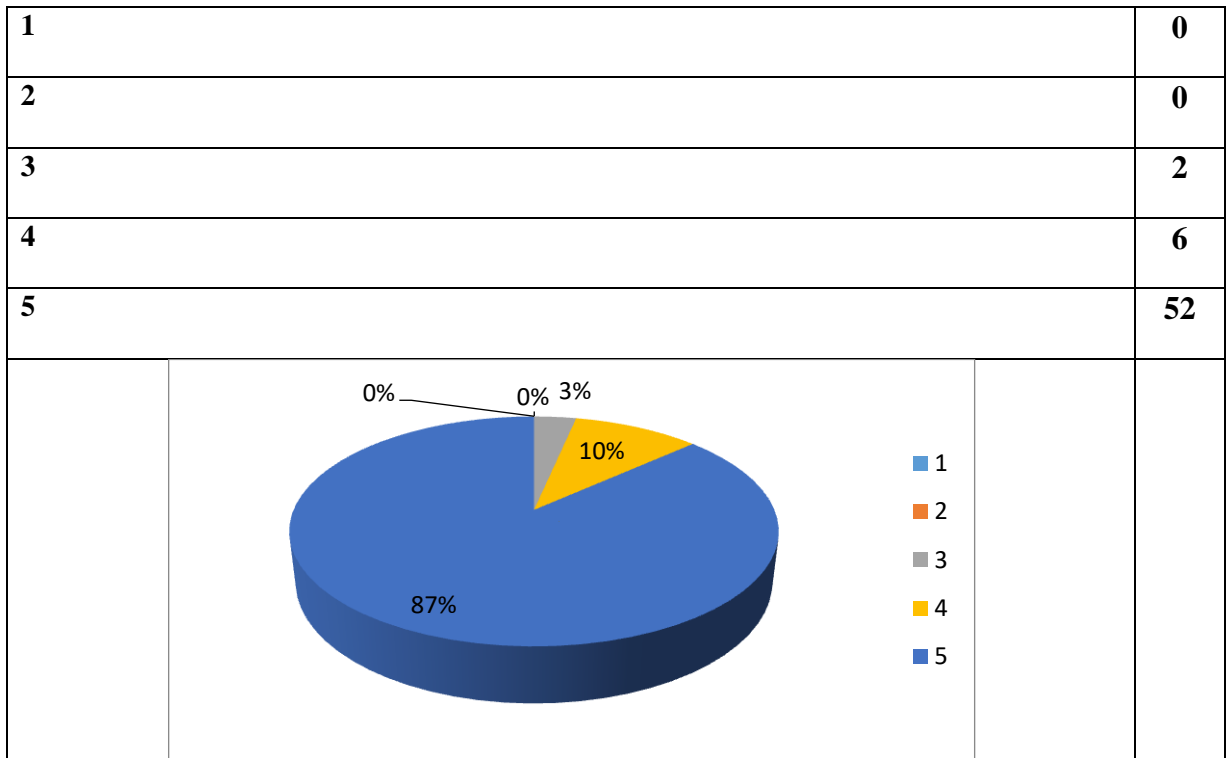


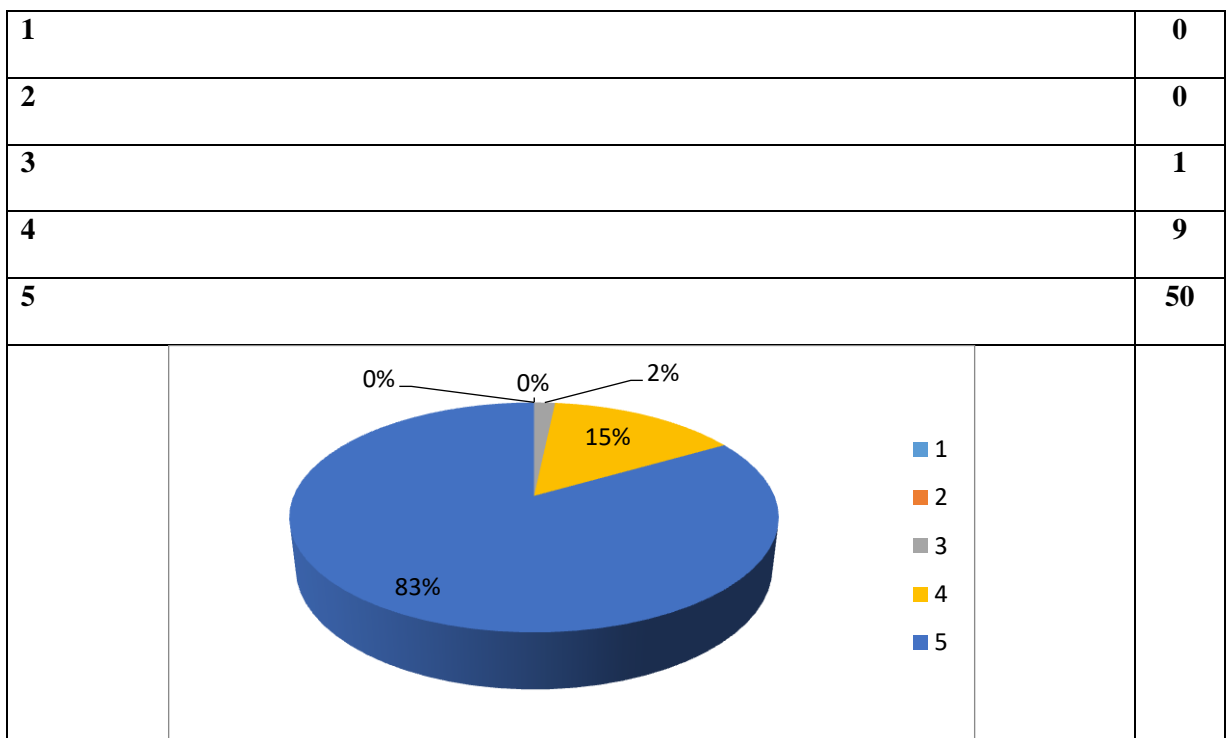
Анкета

анонімного опитування відвідувачів Господарського суду Рівненської області

1. Якість роботи Господарського суду Рівненської області загалом



2. Якість роботи працівників апарату суду (врахуйте їхнє ставлення до представників сторін, ін. відвідувачів, бажання допомогти, старанність, професіоналізм)



3. Якість роботи судді (врахуйте неупередженість, коректність, підготовку до справи, надання можливості сторонам обґрунтувати свою позицію, дотримання процедури розгляду)

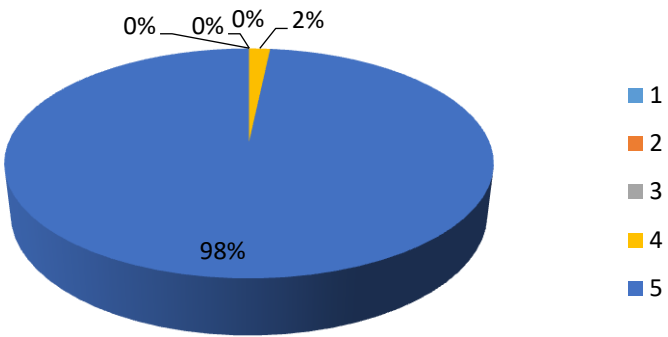
1	0
2	0
3	0
4	0
5	60
<p>A 3D pie chart with a legend on the right. The legend has five categories: 1 (blue), 2 (orange), 3 (grey), 4 (yellow), and 5 (dark blue). The pie chart shows a single dark blue slice representing 100%. Labels '0%' are placed above the chart with lines pointing to the positions of categories 1, 2, 3, and 4.</p>	

4. Дотримання термінів розгляду справи (врахуйте вчасність початку судового засідання, отримання повісток, обґрунтованість відкладення /перенесення розгляду справи)

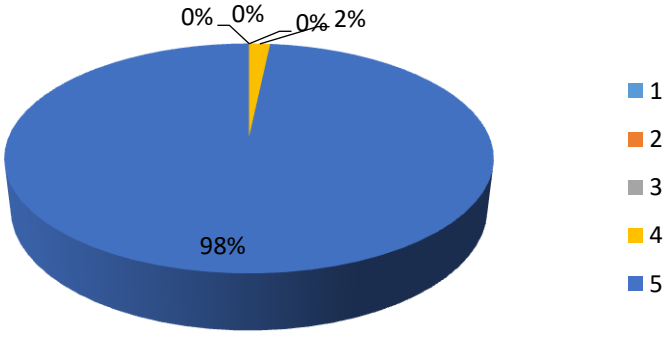
1	0
2	0
3	0
4	0
5	60
<p>A 3D pie chart with a legend on the right. The legend has five categories: 1 (blue), 2 (orange), 3 (grey), 4 (yellow), and 5 (dark blue). The pie chart shows a single dark blue slice representing 100%. The label '[ПРОЦЕНТ]' is placed above the chart, and '0%' is placed above the legend items for categories 1, 2, 3, and 4.</p>	

5. Судове рішення (врахуйте доступність мови викладення, обґрунтованість, строк складення повного тексту рішення)

1	0
2	0
3	0

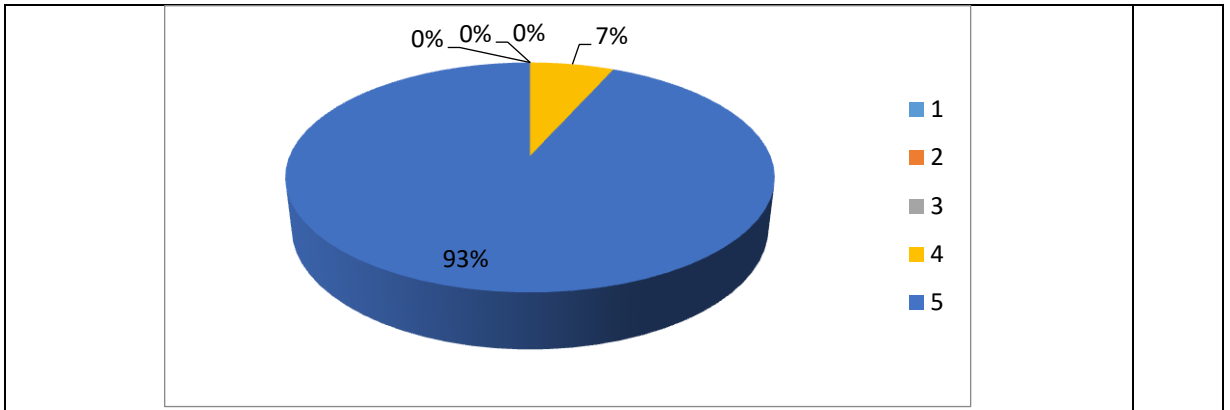
4	1
5	59
	

6. Дайте оцінку якості застосування Господарським судом Рівненської області роботи новітніх технологій (відеоконференцзв'язку, обміну електронною кореспонденцією)

1	0
2	0
3	0
4	1
5	59
	

7. Оцініть роботу працівників Господарського суду Рівненської області при з'ясуванні необхідної Вам інформації

1	0
2	0
3	0
4	4
5	56



8. Зручність та комфортність перебування у суді (врахуйте місця для очікування, підготовки до с/з, доступ до побутових приміщень, чистота, освітлення)

1	0
2	0
3	0
4	0
5	60

Категорія	Відсоток
1	0%
2	0%
3	0%
4	0%
5	100%

9. Чи зазнавали Ви перешкод у доступі до приміщень суду, до розгляду справи?

Так	0
Ні	60

Відповідь	Відсоток
Так	0%
Ні	100%

10. Чи зазнавали Ви безпідставної, на вашу думку, відмови у відеоконференції?

Так	0
Ні	60
<p>A 3D pie chart illustrating the distribution of responses. The chart is almost entirely orange, representing 'Ні' (No) at 100%. A very thin blue slice at the top represents 'Так' (Yes) at 0%. A legend to the right shows a blue square for 'Так' and an orange square for 'Ні'.</p>	

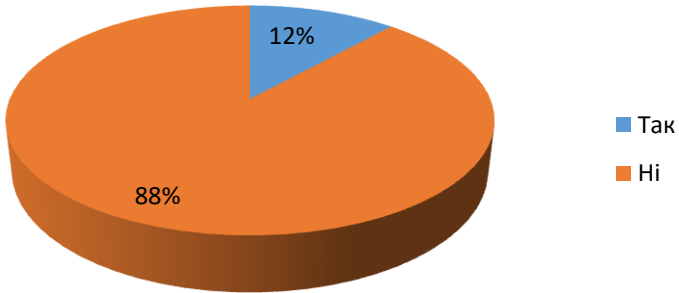
11. Чи було судове рішення по Вашій справі викладено легкою, доступною для розуміння мовою?

Так	60
Ні	0
<p>A 3D pie chart illustrating the distribution of responses. The chart is entirely blue, representing 'Так' (Yes) at 100%. No orange slice is visible for 'Ні' (No) at 0%. A legend to the right shows a blue square for 'Так' and an orange square for 'Ні'.</p>	

12. Чи відчуваєте Ви себе у безпеці, перебуваючи у приміщенні Господарського суду Рівненської області?

Так	60
Ні	0
<p>A 3D pie chart illustrating the distribution of responses. The chart is entirely blue, representing 'Так' (Yes) at 100%. No orange slice is visible for 'Ні' (No) at 0%. A legend to the right shows a blue square for 'Так' and an orange square for 'Ні'.</p>	

13. Яка форма судового засідання в умовах війни для Вас є оптимальною, такою, що не порушує Ваших прав як сторони у справі?

Безпосереднє перебування у залі с/з		7						
Відеоконференцзв'язок		53						
 <p>A 3D pie chart illustrating the distribution of responses for question 13. The chart is divided into two segments: a blue segment representing 'Так' (Yes) at 12%, and a larger orange segment representing 'Ні' (No) at 88%. A legend to the right of the chart identifies the colors: a blue square for 'Так' and an orange square for 'Ні'.</p> <table border="1"><thead><tr><th>Відповідь</th><th>Відсоток</th></tr></thead><tbody><tr><td>Так</td><td>12%</td></tr><tr><td>Ні</td><td>88%</td></tr></tbody></table>			Відповідь	Відсоток	Так	12%	Ні	88%
Відповідь	Відсоток							
Так	12%							
Ні	88%							

14. Інформація, яку би Ви хотіли повідомити додатково

	0
--	---