

Огляд статистичних даних стану здійснення судочинства Миколаївським апеляційним судом в 2024 році

Однією з основних ознак правової держави є створення належних умов для реалізації громадянами свого конституційного права на судовий захист.

Динамічність змін суспільних відносин та правового поля України у поєднанні з воєнними діями та стрімким розширенням юрисдикції судів та оптимізації, часткової ліквідації судів, збільшення суми ставок державного мита обумовлюють коливання надходження на розгляд кількості справ і матеріалів до судів загальної юрисдикції, а це впливає на кількість справ і матеріалів, що надходять на розгляд до суду апеляційної інстанції.

Загальні показники надходження справ і матеріалів за видами судочинства та категоріями справ.

Надходження проваджень, справ та матеріалів до апеляційного суду у 2024 році

Таблиця 1

Графи	Показники		Динаміка, %
	2023	2024	
Провадження та матеріали кримінального судочинства	9250	9659	4,42%
Провадження та матеріали цивільного судочинства	1389	1932	39,09%
Справи та матеріали про адміністративні правопорушення	610	660	8,20%
усього	11249	12251	8,91%

Впродовж звітнього періоду 2024 року, на розгляді апеляційного суду знаходилось 12795 провадження, справ та матеріалів (11782-2023р., 4867-2022р., 14550-2021р., 14612-2020р., 13883-2019р., 13734-2018р.).

За звітний період 2024 року, надійшло для перегляду рішень судів першої інстанції в апеляційному порядку - 12251 справ та матеріалів, (11249-2023р., 4302-2022р., 13958-2021р., 14069-2020р., 13370-2019р.; 13134-2018р.), а саме:

- Кримінальних справ та матеріалів – **9659** (9250-2023р., 3100-2022р., 11135-2021р., 11518-2020р., 10768-2019р.; 10516-2018р.), з них:
 - ◆ **369** (333-2023 р., 239-2022р., 426–2021р.) кримінальних проваджень за апеляційними скаргами на вироки;

- ◆ **331** (283-2023р., 237-2022р., 415–2021р.) апеляційних скарг на ухвали;
 - ◆ **702** (1011-2023р., 468-2022р., 1188–2021р.) апеляційних скарг на ухвали слідчих суддів;
 - ◆ **7967** (7151-2023р., 1953-2022р., 8869–2021р.) клопотань про надання дозволу на проведення негласної слідчої (розшукової) дії (ст. 248 КПК України);
 - ◆ **290** (465-2023р., 203-2022р., 237–2021р.) клопотання/подання про направлення кримінального провадження з одного суду до іншого в межах юрисдикції одного суду апеляційної інстанції (ст. 34 КПК України).
- Справ та матеріалів про адміністративні правопорушення – **660** (610-2024р., 263-2022р., 523-2021р., 430-2020р., 412-2019р., 562-2018р.), з них:
- ◆ **591** (564-2023, 248-2022р., 424-2021р.) скарг на постанови про адміністративні правопорушення;
 - ◆ **65** (35-2023р., 14-2022р., 93-2021р.) клопотань про визначення підсудності;
 - ◆ **4** (11-2023р., 1-2022р., 6-2021р.) заяв про відвід судді.
- Цивільних проваджень та матеріалів – **1932** (1389-2023р., 939-2022р., 2300-2021р., 2121-2020р., 2185-2019р., 2056-2018р.), з них:
- ◆ **1422** (943-2023р., 647-2022р., 1472-2021р.) апеляційних скарг на рішення;
 - ◆ **486** (414-2023р., 268 – 2022р., 757-2021 р.) апеляційних скарг на ухвали;
 - ◆ **6** (4-2023р., 3-2022р., 22-2021р.) заяв у цивільних провадженнях про перегляд судових рішень за нововиявленими обставинами;
 - ◆ **6** (14-2023р., 10-2022р., 7-2021р.) клопотань про визначення підсудності;
 - ◆ **3** (7-2023р., 8-2022р., 33-2021р.) заяв про відвід судді;
 - ◆ **9** (4-2023р., 2-2022р., 7-2021р.) судових накази;
 - ◆ **0** (2-2023р., 1-2022р., 0-2021р.) заява про скасування рішення третейського суду.

Характеристика середньомісячного надходження проваджень, справ і матеріалів на одного суддю

Середня кількість проваджень/справ та матеріалів, що перебували на розгляді в звітний період з розрахунку на одного суддю Миколаївського апеляційного суду за звітний період з 01.01.2024 по 31.12.2024 становить **753** (693-2023р., (232-2022р., 661-2021р., 664-2020р., 578-2019р.).

Середня кількість розглянутих справ та матеріалів на одного суддю Миколаївського апеляційного суду за звітний період з 01.01.2024 по 31.12.2024 становить **710** (661-2023р., 206-2022р., 635-2021р., 637-2020р., 556-2019р.).

*Примітка. Характеристика середньомісячного навантаження на одного суддю, розраховувалась стосовно 16 суддів, що здійснювали свої повноваження більше 9 місяців у 2024 році.

Детальна інформація про судове навантаження суддів Миколаївського апеляційного суду у 2024 р. (у відсотках)

Таблиця 2

Прізвище, ім'я, по батькові судді	Кримінальне провадження		Цивільне судочинство		Справи про адміністративні правопорушення		Загальний показник	
	судді	у суді	судді	у суді	судді	у суді	судді	у суді
Базовкіна Тетяна Миколаївна	0,00	55,03	13,64	11,45	7,36	3,79	21,00	70,25
Коломієць Віолетта Володимирівна	0,00	55,03	13,64	11,45	5,36	3,79	19,00	70,25
Крамаренко Тетяна Володимирівна	0,00	55,03	13,09	11,45	6,55	3,79	19,64	70,25
Куценко Оксана Василівна	52,82	55,03	0,00	11,45	6,00	3,79	58,82	70,25
Кушнірова Тетяна Бабиківна	282,64	55,03	6,64	11,45	0,00	3,79	289,27	70,25
Лівінський Ігор Володимирович	217,27	55,03	4,64	11,45	3,55	3,79	225,45	70,25
Локтіонова Оксана Віталіївна	0,00	55,03	20,82	11,45	0,00	3,79	21,73	70,25
Самчишина Ніна Василівна	0,00	55,03	19,91	11,45	0,00	3,79	19,91	70,25
Серебрякова Тетяна Валеріївна	0,00	55,03	11,64	11,45	7,09	3,79	18,73	70,25
Темнікова Валентина Іванівна	0,00	55,03	4,00	11,45	2,00	3,79	6,00	70,25
Тищук Наталія Олексіївна	0,00	55,03	14,36	11,45	5,18	3,79	19,55	70,25
Фаріонова Олена Миколаївна	69,36	55,03	0,00	11,45	3,82	3,79	73,18	70,25
Царюк Лілія Михайлівна	0,00	55,03	22,27	11,45	0,00	3,79	22,27	70,25
Чебанова-Губарєва Наталя Валентинівна	50,91	55,03	0,00	11,45	4,73	3,79	55,64	70,25
Шаманська Наталя Олександрівна	207,36	55,03	3,64	11,45	3,00	3,79	214,00	70,25
Яворська Жанна Михайлівна	0,00	55,03	20,82	11,45	0,00	3,79	20,82	70,25
Ямкова Оксана Олександрівна	0,00	55,03	13,09	11,45	5,91	3,79	19,00	70,25

Примітка:

У судді: Розраховано за формулою: $R=A:B$

У суді: Розраховано за формулою: $R=D:B^*$

R-результат

A-кількість справ та матеріалів, що надійшли в провадження судді у звітному періоді

B- кількість місяців (11 місяців) (в колонці судді: для Колосовського С.Ю. – 8 місяців, для Бондаренко Т.З. та Данилової О.О. відсоток не розраховувався, в зв'язку з відсутністю розглянутих справ)

D-кількість справ та матеріалів, що надійшли в провадження суддів (усього) у звітному періоді

*кримінальні – 3 судді

*цивільні – 14 суддів

*справи про адмінправопорушення – 13 суддів

* НС(Р)Д – 4 судді

НС(Р)Д-розраховано окремо від інших кримінальних проваджень та матеріалів.

Треба зазначити, що навантаження в апеляційному суді між судьями кримінальної та цивільної палати є неоднаковим, оскільки кількість суддів кримінальної палати становила 3 особи, а кількість суддів цивільної палати становила 14 осіб. Аналіз даних на рівні апеляційного суду Миколаївської області: динаміка в часі, відповідність стандарту свідчить про нерівномірність навантаження на суддів цивільної та кримінальної палати, що відображається на роботі суду в якісних показниках.

Фактична кількість розглянутих справ на одного суддю.

Цей показник свідчить про продуктивність розгляду справ. Обчислюється, як кількість розглянутих справ та матеріалів за звітний період поділена на кількість суддів, що здійснювали свої повноваження більше 6 місяців у 2024 році - становить 710 (661-2023р., 206-2022р., 635-2021р., 561-2020р., 533-2019р.) проваджень, справ та матеріалів.

Фактичне навантаження розглянутих справ на одного суддю Миколаївського апеляційного суду ілюструє таблиця 3

Таблиця 3

№	Прізвище, ім'я, по батькові судді	кримінальні		цивільні		справи про адмінправопорушення		усього	
		справи	матеріали	справи	матеріали	справи	матеріали	справи	матеріали
1	Базовкіна Тетяна Миколаївна	0	0	138	8	74	3	212	11
2	Коломієць Віолетта Володимирівна	0	0	143	8	64	0	207	8
3	Крамаренко Тетяна Володимирівна	0	0	139	7	63	7	202	14
4	Куценко Оксана Василівна	426	110	0	0	38	26	464	136
5	Кушнірова Тетяна Бабиківна	0	3109	56	4	0	0	56	3113
6	Лівінський Ігор Володимирович	0	2390	36	6	37	0	73	2396
7	Локтіонова Оксана Віталіївна	0	0	195	12	0	0	195	12
8	Самчишина Ніна Василівна	0	0	206	6	0	0	206	6
9	Серебрякова Тетяна Валеріївна	0	0	127	6	80	1	207	7
10	Темнікова Валентина Іванівна	0	0	54	4	22	1	76	5
11	Тищук Наталія Олексіївна	0	0	139	13	55	4	194	17
12	Фаріонова Олена Миколаївна	440	282	0	0	28	10	468	292
13	Царюк Лілія Михайлівна	0	0	226	7	0	0	226	7
14	Чебанова-Губарева Наталя Валентинівна	440	108	0	0	33	18	473	126
15	Шаманська Наталя Олександрівна	0	2281	36	0	30	2	66	2283
16	Яворська Жанна Михайлівна	0	0	197	12	0	0	197	12
17	Ямкова Оксана Олександрівна	0	0	134	5	63	3	197	8
	Всього	1306	8172	1826	98	587	75	3719	8453

Середня тривалість розгляду справ (днів)

Обчислюється як середнє арифметичне загальної тривалості перебування справи в суді з дня її реєстрації до дня прийняття рішення. В міжнародній практиці цей показник вираховується на основі календарних днів, тобто як робочих, так і не робочих. Цей показник передбачає врахування всіх справ та матеріалів, що розглядалися судом за звітний період.

Середня тривалість розгляду справи судьями Миколаївського апеляційного суду становить –17 (19-2023р., 36-2022р., 14-2021р., 12-2020р.) днів, з них:

- Кримінального судочинства – **10** (14-2023р., 20-2022 р., 7-2021р., 8-2020р.) днів;
- Цивільного судочинства – **52** (58-2023р., 84-2022р., 44-2021р., 45-2020р.) днів;
- Про адміністративні правопорушення – **20** (19-2023р., 31-2022р., 19-2021р., 21-2020р.) днів.

Продуктивність розгляду судових рішень

Динаміка розгляду судьями апеляційного суду проваджень, справ та матеріалів у порівнянні 2024 –2023 років.

Таблиця № 4

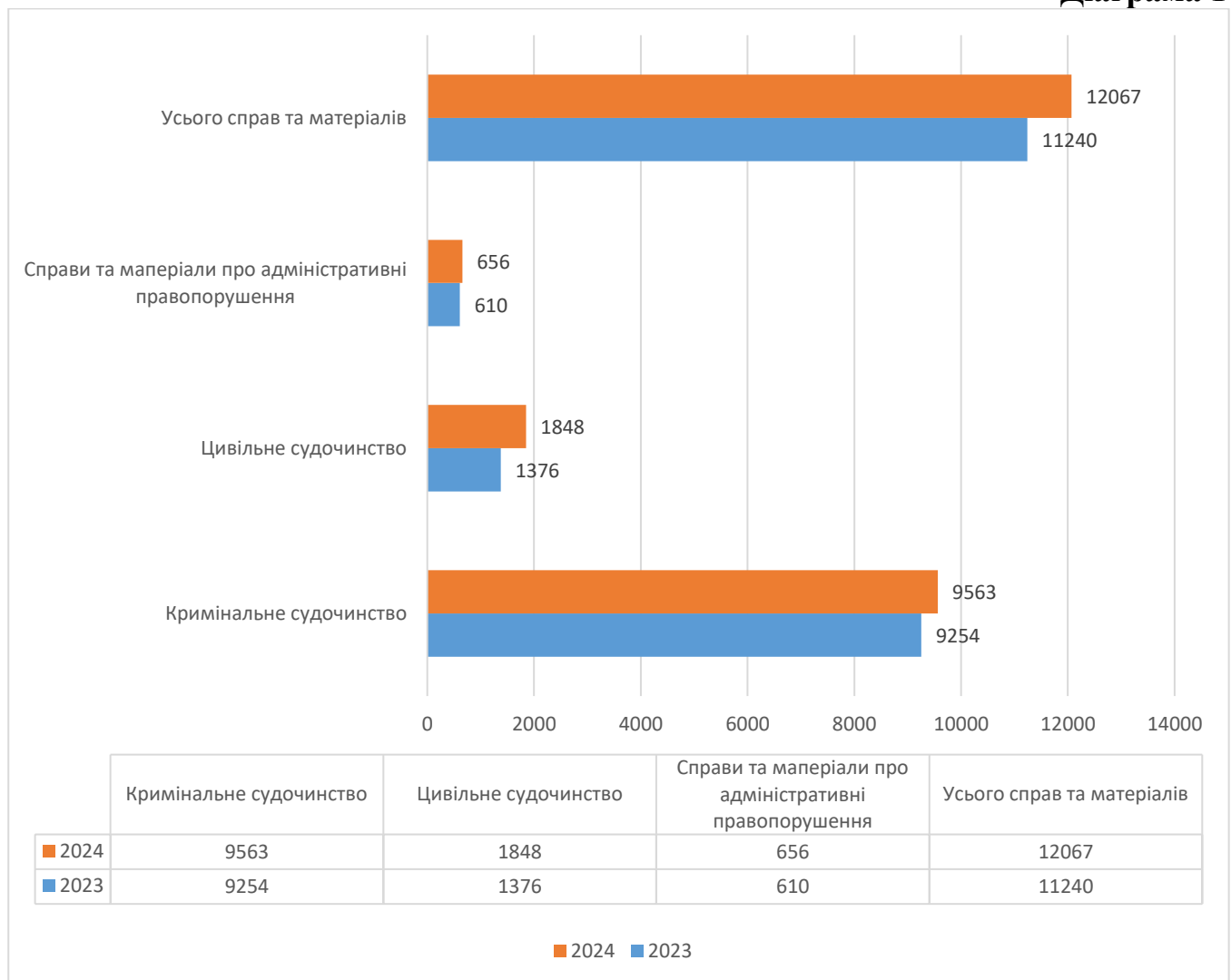
графи	показники 2024р.	показники 2023р.	динаміка %
Провадження та матеріали кримінального судочинства	1596	2102	-24,07%
Кількість ухвал про надання дозволу на проведення негласної слідчої дії	7967	7151	11,41%
Всього проваджень та матеріалів кримінального судочинства:	9563	9254	3,34%
Провадження та матеріали цивільного судочинства	1848	1376	34,30%
Справи та матеріали про адміністративне правопорушення	656	610	7,54%
УСЬОГО	12067	11240	7,36%

Відсоток розглянутих проваджень, справ та матеріалів від їх надходження у 2024 році становить 98,5%. Отже, спостерігається поступове зменшення надходження справ і матеріалів та водночас зростання відсотку залишку нерозглянутих проваджень, справ та матеріалів на кінець звітного періоду порівняно з попередніми роками. Відсоток розглянутих проваджень, справ та матеріалів від

надходження становив: у 2023 році 99,9%; у 2022 році - 100,72 %; у 2021 році – 100,11%; у 2020 році - 99,64%; у 2019 році - 99,72%.

Розгляд справ та матеріалів у порівнянні 2024 – 2023 років.

Діаграма 1



Кримінальне судочинство

Продуктивність роботи кримінальної палати апеляційного суду (за спеціалізацією) у звітному періоді 2024 року ілюструють таблиці № 5 та № 6

Таблиця № 5

ПІБ судді	Розглянуто справ і матеріалів у 2023 році <i>(з урахуванням матеріалів додаткових рішень, відводів, виправлення описок та роз'яснення рішення)</i>	Розглянуто справ і матеріалів у 2024 році <i>(з урахуванням матеріалів додаткових рішень, відводів, виправлення описок та роз'яснення рішення)</i>	Динаміка %
Куценко О. В.	725	536	-26,07

Фаріонова О. М.	677	722	6,65
Чебанова-Губарева Н.В.	654	548	-16,07
Всього	2197	1806	-17,80

Таблиця № 6

<i>ПІБ судді</i>	<i>Розглянуто матеріалів НС(Р)Д у 2023 р.</i>	<i>Розглянуто матеріалів НС(Р)Д у 2024 р</i>	<i>Динаміка %</i>
Кушнірова Т. Б.	2834	3109	9,70
Лівінський І. В.	2216	2390	7,85
Фаріонова О. М.	180	187	3,89
Шаманська Н.О.	1921	2281	18,74
Всього	7151	7967	11,41

Впродовж 2024 року Касаційним кримінальним судом у складі Верховного суду переглянуто **109** (106-2023р., 65-2022р.), судових рішень у кримінальних провадженнях винесених суддями Миколаївського апеляційного суду,

з них:

- ◆ **83** (88-2023р., 52-2022р., 17-2021р.) залишено без змін, питома вага від кількості ухвалених рішень (613 - без врахування матеріалів, що не підлягають оскарженню в касаційному порядку) становить 13,54%;
- ◆ **25** (12 -2023р., 11-2022р., 22-2021р.) скасовано повністю або частково, питома вага від кількості ухвалених рішень (613 - без врахування матеріалів, що не підлягають оскарженню в касаційному порядку) становить 4,08%;
- ◆ **1** (6-2023р., 2-2022р., 6-2021р.) змінено, питома вага від кількості ухвалених рішень (613 - без врахування матеріалів, що не підлягають оскарженню в касаційному порядку) становить 0,17 %.

Динаміку скасованих та/або змінених судових рішень ухвалених в 2024 році у кримінальних справах ілюструє (у відсотках) таблиця 7

Таблиця 7

<i>ПІБ судді</i>	<i>Змінено ВС у 2023</i>	<i>Змінено ВС у 2024</i>	<i>Динаміка %</i>	<i>Скасовано ВС у 2023</i>	<i>Скасовано ВС у 2024</i>	<i>Динаміка %</i>
Куценко О. В.	3	0	0	5	10	100,00
Фаріонова О. М.	0	1	0	4	7	75,00
Чебанова-Губарева Н.В.	3	0	0	3	8	166,67

Всього	5	1	-80,00	12	25	108,37
---------------	----------	----------	---------------	-----------	-----------	---------------

Перегляд судових рішень за апеляційними скаргами

На розгляд до апеляційного суду у звітному періоді надійшло **1722** (1627-2023р., 947-2022р., 2029-2021р., 1776-2020р., 1593-2019р., 1736-2018р.) кримінальних проваджень за апеляційними скаргами, з яких **347** (191-2023р., 197-2022р., 392-2021р., 346 – 2020 р., 332-2019р.; 665-2018р.) апеляційних скарг прокурора.

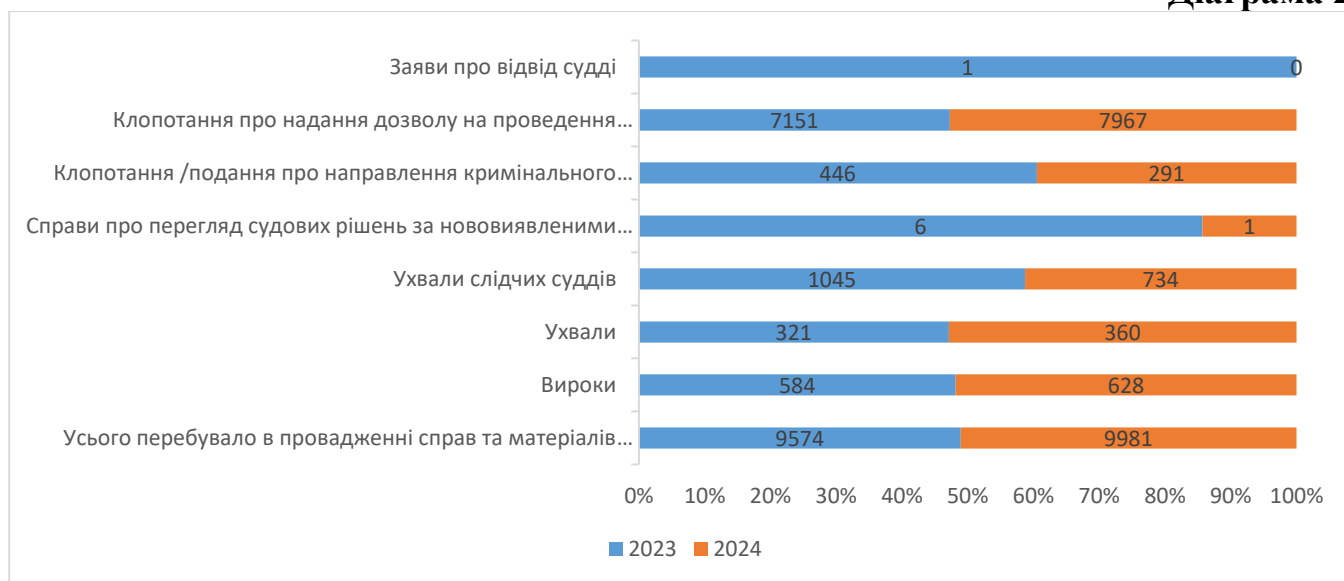
Усього в провадженні з урахуванням залишку попереднього періоду знаходилось **1722** (1950-2023р., 1566-2022р., 2322-2021р., 2050-2020р., 1870-2019р., 1668-2018р.) кримінальних справ та матеріалів, з яких:

- Розглянуто по суті **1306** (1632-2023р., 800-2022р., 1829-2021р., 1755-2020р., 1589-2019р., 1429-2018р.) кримінальних проваджень, що становить 75,85% від кількості, що знаходилися на розгляді, з яких:
 - ◆ **47** (50-2023р., 30-2022р., 56-2021р., 40-2020р., 29-2019р., 50-2018р.) проваджень стосовно неповнолітніх;
- Відмовлено у відкритті провадження щодо перегляду судових рішень за **43** (76-2023р., 43-2022р., 61-2021р., 78-2020р., 112-2019р., 105-2018р.) апеляційними скаргами, що становить 2,5% від кількості проваджень, що перебували на розгляді, у тому числі:
 - ◆ **37**(62-2023р., 35-2022р.) апеляційних скарг подано на судові рішення, яке не підлягає оскарженню в апеляційному порядку;
 - ◆ **5** (3-2023р., 4-2022р.) апеляційні скарги подано на судові рішення виключно з підстав, з яких воно не може бути оскарженим.
- Повернуто **61** (77-2023р., 27-2022р., 111-2021р., 120-2020р., 132-2019р., 92-2018р.) апеляційних скарг, що становить 3,55% від кількості, що знаходилися на розгляді, з них:
 - ◆ **5** (17-2023р., 4-2022р., 9-2021р., 21-2019р., 17-2018р.) осіб не усунуло недоліки апеляційної скарги, яку залишено без руху, в установлений строк;
 - ◆ **9** (6-2023р., 4-2022р., 20-2021р., 17-2020р., 36-2019р., 11-2018р.) апеляційних скарг повернуто, в зв'язку з тим, що їх подано особами, які не мають права подавати апеляційну скаргу;
 - ◆ **1** апеляційна скарга не підлягає розгляду в цьому суді апеляційної інстанції;
 - ◆ **27** (34-2023р., 8-2022р., 68-2021р., 85-2020р., 74-2019р., 63-2018р.) апеляційних скарг повернуто, як такі, що подані після закінчення строку апеляційного оскарження і особи, які їх подали, не порушували питання про поновлення цього строку, або судом за заявою особи не знайдено підстав для його поновлення.

- Закрито апеляційний розгляд у зв'язку з відмовою від апеляційної скарги в апеляційному провадженні **43** (61-2023р., 31-2022р., 33-2021р.), 2,50% від кількості, що знаходилися на розгляді.
- Залишок нерозглянутих кримінальних проваджень на кінець звітного періоду становить 416 (318-2023р., 665-2022р., 288-2021р., 295-2020 р., 281-2019р., 278-2018р.) кримінальних проваджень, 24,16% від кількості, що перебувало на розгляді.

Порівняльна діаграма справ та матеріалів, що перебували у провадженні суддів кримінальної палати апеляційної інстанції 2023 – 2024 роках.

Діаграма 2



Результати апеляційного розгляду за скаргами на вироки (за кількістю осіб).

Переглянуто вироків стосовно **310** (316-2023р., 171-2022р., 406-2021р., 389-2020р., 450-2019р., 509-2018р.) осіб, з них:

- Залишено без змін вироків, стосовно **142** (189-2023р., 95-2022р., 230-2021р., 215-2020р., 220-2019р., 241-2018р.) особи, що становить 45,81% від кількості переглянутих;
- Змінено вироків, стосовно **68** (45-2023р., 26-2022р., 54-2021р., 50-2020р., 76-2019р., 89-2018р.) осіб, що становить 21,94 % від переглянутих, з них:
 - ◆ вироків змінено стосовно **30** (18-2023р., 13-2022р., 11-2021р., 10-2020р., 24-2019р., 28-2018р.) осіб у зв'язку з пом'якшенням призначеного покарання, якщо покарання за своєю суворістю не відповідає тяжкості кримінального правопорушення та особі обвинуваченого;
 - ◆ вирок змінено стосовно **0** (1-2023р., 2-2022р., 5-2021р., 0-2020р.) особи у зв'язку зі зменшенням (збільшенням) суми, що підлягає стягненню;
 - ◆ 2 вироки змінено апеляційним судом з підстав зміни правової кваліфікації кримінального правопорушення і застосуванням статті

(частини статті) закону України про кримінальну відповідальність про менш тяжке кримінальне правопорушення не розглядалося (0-2023р., 0-2022р., 0-2021р., 2-2020р., 7-2019р., 9-2018р.).

- Скасовано вироків, стосовно **100 (82-2023р., 50-2022р., 122-2021р., 124-2020р., 154-2019р., 179-2018р.)** осіб, що становить 25,95% від переглянутих, з них:
 - ❖ із призначенням нового судового розгляду, скасовано вироків стосовно **16** осіб, з яких:
 - ❖ із закриттям кримінального провадження, скасовано вироків стосовно **29** осіб, з яких:
 - стосовно жодної особи не встановлені достатні докази для доведення винуватості;
 - стосовно **5** осіб у зв'язку зі смертю підозрюваного, обвинуваченого, крім випадків, якщо провадження є необхідним для реабілітації померлого;
 - стосовно **15** осіб у зв'язку зі звільненням особи від кримінальної відповідальності.
 - ❖ із ухваленням нового вироку, скасовано вироків стосовно **55** осіб, з яких:
 - стосовно **3** осіб у зв'язку з необхідністю застосування закону про більш тяжке покарання;
 - стосовно 40 осіб у зв'язку з необхідністю застосування більш суворого покарання;
 - стосовно **4** осіб скасовано необґрунтований виправдовуваний вирок;
 - стосовно **8** осіб у зв'язку з неправильним звільненням обвинуваченого від відбування покарання.
 - ❖ виправдувальних вироків та ухвалених на підставі угоди:
 - ◆ виправдувальних вироків стосовно **8 (5-2023р., 1-2022р., 11-2021р., 5-2020р., 12-2019р., 7-2018р.)** осіб;
 - ◆ ухвалених на підставі угоди, стосовно **2 (0-2023р., 1-2022р., 3-2021р., 2-2020р., 3-2019р.; 4-2018р.)** осіб.

Підстави скасування вироків:

- Неповнота судового розгляду (ст. 410 КПК України) – скасовано вироків стосовно **7** осіб;
- Невідповідність висновків суду фактичним обставинам кримінального провадження (ст. 411 КПК України) – скасовано вироків стосовно **2** осіб;
- Істотне порушення вимог кримінального процесуального закону (ст. 412 КПК України) – скасовано вироків стосовно **26** осіб;
- Неправильне застосування закону України про кримінальну відповідальність (ст. 413 КПК України) – скасовано вироків стосовно **50** осіб;

- Невідповідність призначеного покарання тяжкості кримінального правопорушення та особі обвинуваченого (ст. 414 КПК України) – скасовано вироків стосовно **3** осіб.

Результати перегляду ухвал суду першої інстанції за апеляційними скаргами

За результатами апеляційного розгляду скарг на ухвали (за кількістю осіб) переглянуто ухвали стосовно **257** (258-2023р., 206-2022р., 390-2021р., 374-2020р., 250-2019р., 202-2018р.) осіб, з яких:

- Ухвали залишені без змін стосовно **203** (194-2023р., 166-2022р., 307-2021р., 298-2020р., 175-2019р., 103-2018р.) осіб;
- Змінено ухвалу стосовно **1** (4-2023р., 2-2022р., 7-2021р., 12-2020р., 8-2019р., 5-2018р.) особи;
- Скасовано ухвал стосовно **53** (60-2023р., 38-2022р., 76-2021р., 64-2020р., 67-2019р., 94-2018р.) осіб, з яких:
 - ◆ із призначенням нового судового розгляду – стосовно **31** (43-2023р., 31-2022р., 38-2021р., 47-2020р., 44-2019р., 78-2018р.) особи;
 - ◆ із закриттям кримінального провадження – стосовно **2** осіб (2-2023р., 0-2022р., 4-2021р., 0-2020р.);
 - ◆ із постановленням нової ухвали, скасувавши ухвалу суду першої інстанції повністю – стосовно **20** (15-2023р., 7-2022р., 33-2021р., 16-2020р., 18-2019р., 14-2018р.) осіб.

Результати перевірки ухвал слідчих суддів за апеляційними скаргами (за кількістю осіб)

За результатами перевірки ухвал слідчих суддів, переглянуті ухвали стосовно **607** (870-2023р., 449-2022р., 1105-2021р., 800-2020р., 672-2019р., 538-2018р.) осіб, з них:

- Залишено без змін ухвали слідчих суддів стосовно **515** (755-2023р., 372-2022р., 929-2021р., 648-2020р., 471-2019р., 333-2018р.) осіб, що становить 84,85% від кількості переглянутих;
- Скасовано і постановлено нові ухвали стосовно **92** (115-2023р., 77-2022р., 176-2021р., 152-2020р., 201-2019р., 205-2018р.) осіб, що становить 15,16% від кількості переглянутих.

421 (793-2023р., 355-2022р., 829-2021р., 471-2020р., 406-2019р.) справ даної категорії розглянуто з порушенням строку визначеного ч. 2 ст. 422 КПК України.

Результати розгляду заяв про перегляд судового рішення за нововиявленими обставинами.

У 2024 році на році на розгляд апеляційної інстанції кримінальної палати Миколаївського апеляційного суду надійшла **1** заява про перегляд судового рішення

за нововиявленими або виключними обставинами, яку повернуто за результатами розгляду.

В порівнянні - впродовж 2023 року на розгляд суддів кримінальної палати Миколаївського апеляційного суду надійшло 6 заяв про перегляд судових рішень за нововиявленими або виключними обставинами. Необхідно зазначити, що за аналогічні звітні періоди 2020-2022 років, заяви про перегляд судових рішень за нововиявленими або виключними обставинами не подавались.

Цивільне судочинство

Динаміку надходження справ та їх розгляду на кожного суддю цивільної палати апеляційного суду окремо (у відсотках), ілюструє таблиця 8.

Таблиця 8

ПІБ	Надійшло у 2023	Надійшло у 2024	Динаміка%
Базовкіна Т. М.	96	150	56,25
Коломієць В. В.	105	150	42,86
Крамаренко Т. В.	99	144	45,45
Кушнірова Т. Б.	45	73	62,22
Лівінський І.В.	20	51	155,00
Локтіонова О. В.	171	239	39,77
Самчишина Н. В.	175	219	25,14
Серебрякова Т. В.	93	128	37,63
Темнікова В. І.	97	44	-54,64
Тищук Н.О.	108	158	46,30
Царюк Л. М.	161	245	52,17
Шаманська Н. М.	22	40	81,82
Яворська Ж. М.	155	229	47,74
Ямкова О. О.	90	144	60,00
Всього	1482	2014	35,90

Якість розгляду цивільних справ.

Продуктивність роботи цивільної палати апеляційного суду (за спеціалізацією) у звітному періоді за 2024 рік ілюструє таблиця 9.

Таблиця 9

ПІБ	Розглянуто у 2023	Розглянуто у 2024	Динаміка %
Базовкіна Т. М.	95	146	53,68
Коломієць В. В.	102	151	48,04
Крамаренко Т. В.	99	146	47,47
Кушнірова Т. Б.	52	60	15,38
Лівінський І. В.	22	42	90,91
Локтіонова О. В.	176	207	17,61
Самчишина Н. В.	166	212	27,71
Серебрякова Т. В.	90	133	47,78
Темнікова В. І.	94	58	-38,30

Тищук Н.О.	95	152	60,00
Царюк Л. М.	155	233	50,32
Шаманська Н. М.	22	36	63,64
Яворська Ж. М.	148	209	41,22
Ямкова О. О.	90	139	54,44
Всього	1469	1924	30,97

У 2024 році Касаційним цивільним судом у складі Верховного суду переглянуто **228** (197-2023р., 173-2022р., 225-2021р.) судових рішень у цивільних справах апеляційного суду, з них:

- ◆ **188** (161-2023р., 120-2022р., 137-2021р.) рішення залишено без змін, питома вага від кількості ухвалених рішень (1826 - без врахування матеріалів, що не підлягають оскарженню в касаційному порядку) становить 11,00 %.
- ◆ **38** (33-2023р., 46-2022р., 74-2021р.) рішення скасовано повністю або частково, питома вага від кількості ухвалених рішень (1826 - без врахування матеріалів, що не підлягають оскарженню в касаційному порядку) становить 2,00 %.
- ◆ **2** (6-2023р., 33-2022р., 10-2021р.) рішень змінено, питома вага від кількості ухвалених рішень (1826 - без врахування матеріалів, що не підлягають оскарженню в касаційному порядку) становить 1,00 %.

Динаміку скасованих (та/або змінених) судових рішень до кількості ухвалених в 2024 році у цивільних справах ілюструє (у відсотках) таблиця 10

Таблиця № 10

	Змінено у 2023	Змінено у 2024	Динаміка %	Скасовано у 2023	Скасовано у 2024	Динаміка %
Базовкіна Т. М.	0	0	0	1	3	200
Коломієць В. В.	0	0	0	1	4	300
Крамаренко Т. В.	1	0	-	1	6	500
Кушнірова Т. Б.	0	0	0	3	1	-66,67
Лівінський І. В.	0	0	0	1	1	0
Локтіонова О. В.	1	0	-	7	6	-14,29
Самчишина Н. В.	0	1	0	4	4	0
Серебрякова Т. В.	0	0	0	2	2	0
Темнікова В. І.	0	0	0	1	0	-
Тищук Н.О.	0	1	-	2	2	0
Царюк Л. М.	0	0	0	2	5	150
Шаманська Н. М.	0	0	0	3	0	-
Яворська Ж. М.	0	0	0	2	2	0
Ямкова О. О.	1	0	-	3	2	-33,33
Всього	3	2		34	38	11,76

Результати перегляду цивільних справ за апеляціями.

Упродовж звітної періоду за 2024 рік, за захистом своїх прав і свобод, у порядку цивільного судочинства, громадяни та юридичні особи, звернулись до апеляційного суду зі **1908** скаргами, що на 140,6% більше порівняно з попереднім звітним періодом (1357-2023р., 914-2022р., 2229-2021р.).

Отже, спостерігається суттєва динаміка зростання надходження апеляційних скарг в порядку цивільного судочинства, в порівнянні з 2022 роком та 2023 воєнними роками.

Треба зазначити, динаміка надходження у попередніх звітних періодах становила: 16% – 2014р., 11% – 2015р., 11,83% – 2016 рік, 8,42% – 2017р., 17,63% – 2018р., 4,82% – 2019р., -3,53% – 2020р., 7,22% – 2021р., -41% - 2022р., 2023р., – 148 %.

Залишок нерозглянутих проваджень та матеріалів на початок звітної періоду **197** проваджень.

На розгляді суддів апеляційного суду знаходилось **2105** цивільних проваджень, щодо перегляду судових рішень за апеляційними скаргами (1540-2024р., 1179-2022р., 2507-2021р., 2338-2020р., 2373-2019р., 2295-2018р., 2795-2017р., 3001-2016р., 3356-2015р., 3685-2014р.),

з них:

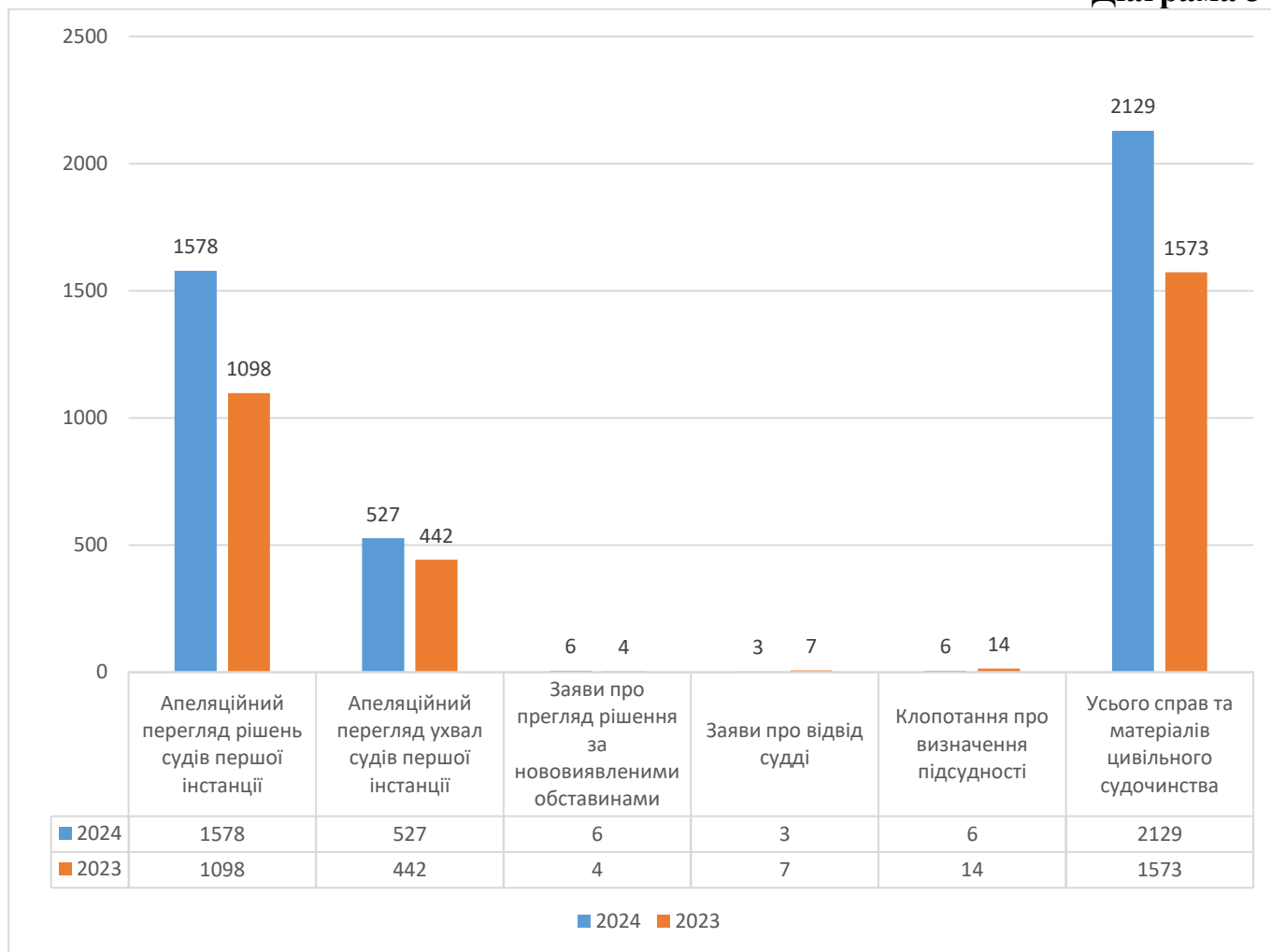
- Відмовлено у відкритті провадження за **44** апеляційними скаргами (2,09%);
- Повернуто **208** апеляційні скарги (9,89%);
- Розглянуто справ та матеріалів **1574** (1186-2023р., 2008-2021р., 1824-2020р., 1847-2019р., 1599-2018р.), що становить 74,78% від кількості що перебували на розгляді, з них: **1152** апеляційних скарг на рішення,

з яких:

- ◆ задоволено **832** апеляційних скарг (від кількості переглянутих 72,23%);
- ◆ закрито **31** апеляційних проваджень, із них у зв'язку з прийняттям відмови від скарги – **9**;
- Не розглянуто **279** апеляційних скарг на кінець звітної періоду (від кількості переглянутих 24,22%).

Порівняльна діаграма справ та матеріалів, що перебували у провадженні суддів цивільної палати апеляційної інстанції 2023 – 2024 роках.

Діаграма 3



Перегляд рішень судів першої інстанції за апеляційними скаргами

Впродовж 2024 року переглянуто **1152** рішень судів першої інстанції усіх категорій справ (848-2023р., 615-2022р., 1347-2021р.), з яких:

- Залишено без змін **549** рішень (47,66%);
- Скасовано **356** рішень (30,91%), з них:
 - ◆ із ухваленням нового рішення по суті позовних вимог – **332**;
 - ◆ закрито провадження у справі – **10**;
 - ◆ залишено позовну заяву без розгляду – **2**;
 - ◆ з направленням справи для розгляду до іншого суду першої інстанції за встановленою підсудністю – **1**.
- Змінено **242** рішень (21,01%).

У звітному періоді найбільше розглянуто суддями апеляційного суду апеляційних скарг наступних категорій:

- Позовного провадження – 1127, що становить 97,82 % від кількості розглянутих,
- з них:

- Спори про право власності та інші речові права - 41 справи,
- Спори, що виникають із правочинів - 497,
- Спори про недоговірні зобов'язання – 104,
- Спори про спадкове право – 48,
- Спори про захист немайнових прав фізичних осіб - 6,
- Спори, що виникають із житлових правовідносин – 19,
- Спори, що виникають із земельних правовідносин – 121,
- Спори, що виникають із сімейних правовідносин – 189,
- Спори, що виникають із прав інтелектуальної власності – 0;
- Спори, що виникають із трудових правовідносин – 60,
- Спори пов'язані із застосуванням Закону України «Про захист прав споживачів» - 27,
- Звільнення майна з-під арешту (виключення майна з опису) – 7,
- Інші справи позовного провадження – 11,
- Справи окремого провадження – 25.

У 2024 року колегіями суддів цивільної палати апеляційного суду постановлено 1 окрема ухвала.

Перегляд ухвал судів першої інстанції за апеляційними скаргами

Впродовж 2024 року переглянуто **391** ухвали судів першої інстанції усіх категорій справ (333-2024р., 253-2022р., 629-2021р.), з яких:

- Відхилено **162** апеляційних скарг і залишено ухвалу без змін (41,44%);
- Скасовано **212** ухвал (54,22%), з них:
 - ◆ направлено **122** проваджень для продовження розгляду до суду першої інстанції.
- Змінено **17** ухвал (4,35%).

Результати розгляду заяв про перегляд судового рішення за нововиявленими обставинами.

Впродовж 2024 року в провадженні перебувало **6** заяви щодо перегляду судового рішення за нововиявленими або виключними обставинами (4-2023р., 4-2022р., 22-2021р.), з яких:

- Відмовлено в задоволенні у **2** заявах.

Заяви щодо перегляду судового рішення за нововиявленими або виключними обставинами подані за таких підстав:

- Істотні для справи обставини, що не були і не могли бути відомі особі, яка звертається із заявою, на час розгляду справи – **6** заяви.

Розгляд справ про адміністративні правопорушення.

Впродовж 2024 року в Миколаївському апеляційному суді перебувало на розгляді **616** (589-2023р., 270-2022р., 445-2021р.) апеляційних скарг на постанови про адміністративні правопорушення.

До Миколаївського апеляційного суду в 2024 році надійшло **591** (546-2023р., 248-2022р., 424-2021р.) апеляційні скарги на постанови про адміністративні правопорушення. Спостерігається динаміка зростання показника надходження на 108,25% (2023р.), в порівнянні з 2022 роком на 238,31%.

Із загальної кількості справ, що перебували в провадженні суду:

- Повернуто **108** (121-2023р., 47-2022р., 56-2021р.) апеляційну скаргу;
- Апеляційні провадження закрито у зв'язку з відмовою від апеляційної скарги **0** (2-2023р., 0-2022р., 1-2021р.);
- Розглянуто по суті **479** (441-2023р., 198-2022р., 366-2021р.) апеляційну скаргу,

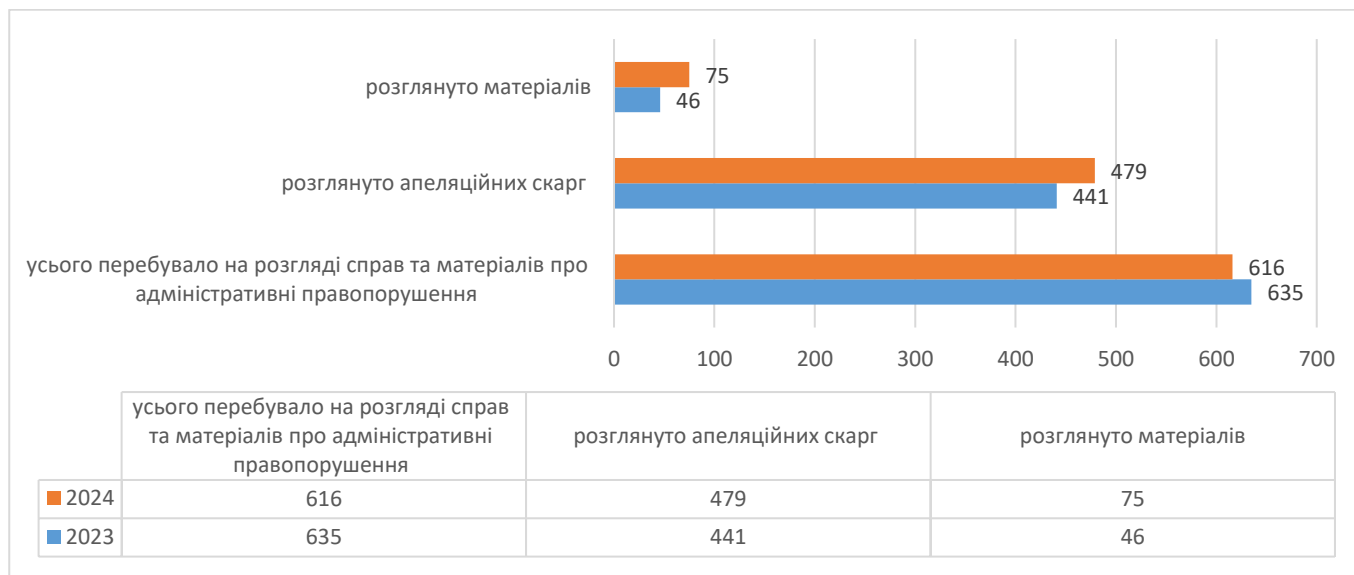
з них:

- ❖ залишено без змін **383** (334-2023р., 145-2022р., 250-2021р.) постанови, що становить 79,96% від кількості переглянутих справ;
- ❖ скасовано **85** (97-2023р., 45-2022р., 104-2021р.) постанов, що становить 17,75% від кількості розглянутих,

з них:

- ◆ із закриттям провадження у справі – **73** (78-2023р., 29-2022р., 72-2021р.) постанов, у тому числі:
 - через відсутність події і складу адміністративного правопорушення – **72** (71-2023р., 24-2022р., 67-2021р.);
- ◆ з прийняттям нової постанови – **12** (19-2023р., 16-2022р., 32-2021р.);
- ❖ змінено **11** (10-2023р., 8-2022р., 12-2021р.) постанов, що становить 2,30% від кількості розглянутих;
- залишок на кінець звітного періоду складає **29** (25-2023р., 25-2022р., 22-2021р.) справ, що становить 4,91 % від кількості справ які надійшли на розгляд.

Порівняльна діаграма справ та матеріалів про адміністративні правопорушення, що перебували у провадженні суддів апеляційної інстанції 2024 – 2023 роках.



У 2024 році переглянуто **479** постанову по справам про адміністративні правопорушення, з яких:

- Адміністративні правопорушення щодо вчинення домашнього насильства за ознакою статті, невиконання термінового заборонного припису або неповідомлення про місце свого тимчасового перебування – **29** справ;
- Адміністративні правопорушення на транспорті, в галузі шляхового господарства і зв’язку – **354** (381- 2023р., 156-2022р.) справ;
- Адміністративні правопорушення в галузі торгівлі, громадського харчування, сфері послуг, в галузі фінансів і підприємницькій діяльності – **23** (3-2023р., 9-2022р.) справ;
- Адміністративні правопорушення, пов’язані з корупцією – **5** справ;
- Військові адміністративні правопорушення – **11** справ;
- Адміністративні правопорушення, що посягають на громадський порядок і громадську безпеку – **6** справ;
- Порушення Митного кодексу (ст. 472 Недекларування товарів, транспортних засобів комерційного призначення) – **10** справ.

З огляду на вищенаведене вбачається, що основну кількість розглянутих справ (73,91%) складають справи про адміністративні правопорушення на транспорті, в галузі шляхового господарства і зв’язку – **354** справа, а саме за такими статтями:

- Залишення місця дорожньо-транспортної пригоди (стаття 122-4 КУпАП) – **6** (0,02%);
- Порушення правил дорожнього руху, що спричинило пошкодження транспортних засобів, вантажу, автомобільних доріг, вулиць, залізничних переїздів, дорожніх споруд чи іншого майна (стаття 124 КУпАП) – **63** (17,80%);

- Керування транспортним засобом особою, яка не має відповідних документів на право керування таким транспортним засобом або не пред'явила їх для перевірки, або стосовно якої встановлено тимчасове обмеження у праві керування транспортними засобами (стаття 126 КУпАП) – **29** (8,20%);
- Керування транспортними засобами або суднами особами, які перебувають у стані алкогольного, наркотичного чи іншого сп'яніння або під впливом лікарських препаратів, що знижують їх увагу та швидкість реакції (стаття 130 КУпАП) – **256** (72,32%).

У 2024 році переглянуто **381** постанови по справам про адміністративні правопорушення на транспорті, в галузі шляхового господарства і зв'язку, в 2023 році – 156, в 2022 році -156, в 2021 році – **280** справ. Отже, спостерігається значна динаміка зростання.

Залишок на кінець звітного періоду становить **29** апеляційних скарг на постанови про адміністративні правопорушення, що становить 4,71% від загальної кількості справ, що перебували на розгляді. Порівнюючи статистичні дані за попередні роки, можемо спостерігати поступове збільшення показників. Так, у 2023 – 25, у 2022 році залишок нерозглянутих справ становив – 25 справ, у 2021 році – 22 справи, у 2020 році – 21 справа, у 2019 році – 7 справ.

Понад строки, встановленні Кодексом України про адміністративні правопорушення, розглянуто **123** апеляційних скарг. (140-2023р., 108-2022р., 91-2021р., 148-2020р., 121-2019р.). Отже, відбулось незначне зменшення кількості справ, в яких порушено строки розгляду порівнюючи з попереднім звітним періодом, що свідчить про вжиті заходи щодо недопущення порушення строків розгляду попри значне навантаження суддів.

Відомості про судовий збір

Впродовж 2024 року за **1666** (1148-2023 р., 650-2022р., 1610-2021р., 1620-2020р.) заявами (скаргами), у яких справляється судовий збір у звітному періоді. Необхідно зазначити, що у звітному періоді спостерігається збільшення кількості справ, за розгляд яких справляється судовий збір.

Розрахункова сума справляння судового збору в 2024 році становила **5086402** (3009031-2023 р., 2200816грн. -2022р., 5209789грн.-2021р., 4169607грн.-2020р.) гривень.

Фактично сплачено судового збору **4675061** (2906674-2023 р., 1607888грн.-2022р., 4682261грн.-2021р., 3664546грн.-2020р.) гривень за **1546** заявами.

За **27** (6-2023 р., 7-2022р., 10-2021р., 22-2020р.) заявами було повернуто судового збору на суму **64458** (7873-2023 р., 14319-2022р., 23702грн.-2021р.) гривень.

Присуджено до стягнення судового збору за рішенням суду в Державний бюджет за **0** заяв (1-2023 р., 3-2022р., 86-2021р.) на суму **0** гривень (620-2023 р., 1923-2022р., 149794грн.-2021р.).

Пільги щодо сплати судового збору

Впродовж 2024 року звільнено від сплати судового збору/зменшено розмір судового збору (статті 5 та 8 Закону України «Про судовий збір» за **94** (46-2023 р., 18-2022р., 56-2021р.) заявами/скаргами на суму **247587** (87853-2023 р., 22306-2022р., 83688грн.-2021р.) гривень.

Звільненням від сплати судового збору скористались такі позивачі:

- ◆ позивачі - у справах про стягнення заробітної плати та поновлення на роботі – **10** заяв (**61828** грн.);
- ◆ позивачі – у справах про відшкодування шкоди, заподіяної каліцтвом або іншим ушкодженням здоров'я, а також смертю фізичної особи – **5** заяв (**8355** грн.);
- ◆ позивачі - у справах про стягнення аліментів, оплату додаткових витрат на дитину, стягнення неустойки (пені) за прострочення сплати аліментів, індексацію аліментів чи зміну способу їх стягнення, а також заявники у разі подання заяви щодо видачі судового наказу про стягнення аліментів – **24** заяви (**39919** грн.);
- ◆ позивачі - у справах про відшкодування матеріальних збитків, завданих внаслідок вчинення кримінального правопорушення – **2** заяви (**3634** грн.);
- ◆ громадяни, які у випадках, передбачених законодавством, звернулися із заявами до суду щодо захисту прав та інтересів інших осіб – **1** заява (**1817** грн.);
- ◆ особи з інвалідністю I та II груп, законні представники дітей з інвалідністю і недієздатних осіб з інвалідністю – **27** заяв (**90322** грн.);
- ◆ позивачі - громадяни, віднесені до 1 та 2 категорій постраждалих внаслідок Чорнобильської катастрофи – **2** заяви (**2422** грн.);
- ◆ учасники бойових дій, Герої України - у справах, пов'язаних з порушенням їхніх прав – **1** заява (**1817** грн.).

Виконавець: Л.А. Врублевська тел. (0512) 50-17-37