

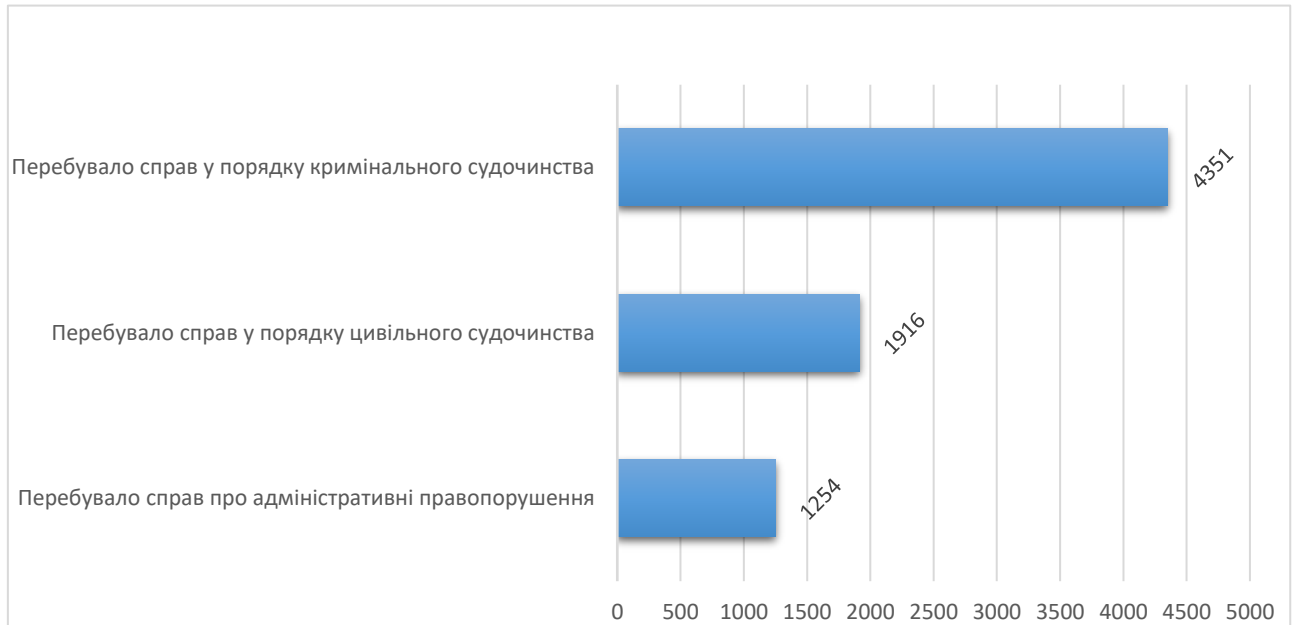
**Огляд даних
про стан здійснення правосуддя
Івано-Франківським апеляційним
судом в 2024 році**

ПЛАН

- 1. Загальні показники надходження та розгляду справ і матеріалів усіх категорій.**
- 2. Надходження до суду справ за видами судочинства, а також по категоріях справ.**
 - 2.1. Аналіз даних щодо надходження до апеляційного суду справ кримінального судочинства.
 - 2.2. Аналіз даних щодо надходження до апеляційного суду справ цивільного судочинства
 - 2.3. Аналіз даних щодо надходження до апеляційного суду справ про адміністративні правопорушення.
- 3. Розгляд судом справ за видами судочинства, а також по категоріях справ.**
 - 3.1. Розгляд апеляційних скарг у кримінальних провадженнях.
 - 3.2. Розгляд апеляційних скарг в цивільних справах.
 - 3.3. Перегляд постанов про адміністративні правопорушення.
- 4. Висновки**

1. Загальні показники надходження та розгляду справ і матеріалів усіх категорій

За даними звітності про розгляд справ апеляційним судом за формами № 2-к, 2-ц, 2-п, 2-азс, 1-ЄЗ усього в 2024 році на розгляді в Івано-Франківському апеляційному суді перебувало **7521** судова справа та матеріал.



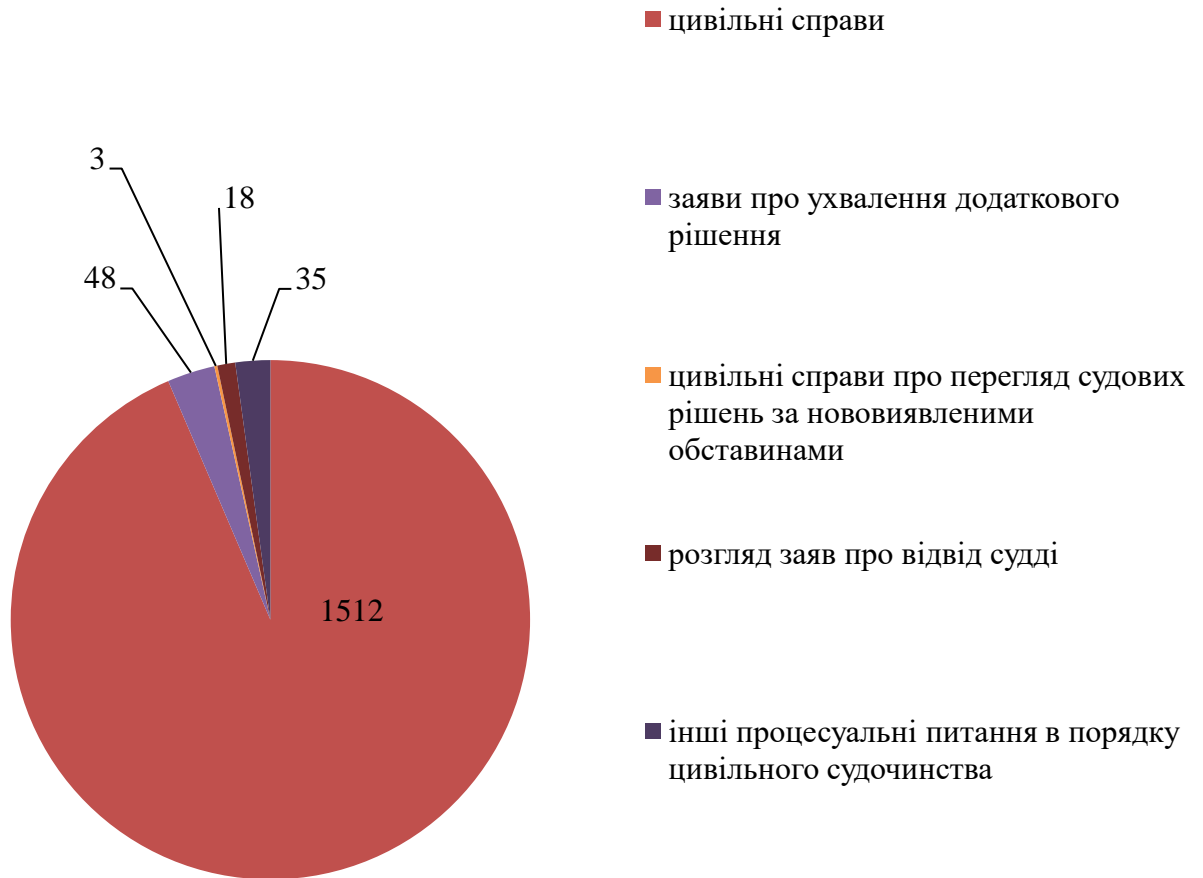
Діаграма 1. Перебувало справ в Івано-Франківського апеляційного суду у 2024 році

За вказаний звітний період із числа справ, що перебували на розгляді, до суду надійшло **6966** справ, а 555 справ, нерозглянутих у 2023 році, перейшли у залишок на початок 2024 року. Надходження справ за категорія наведено у Діаграмі 2.

Надходження кримінальних проваджень (справ), матеріалів та справ про адміністративні правопорушення у 2024 році



Надходження цивільних справ у 2024 році

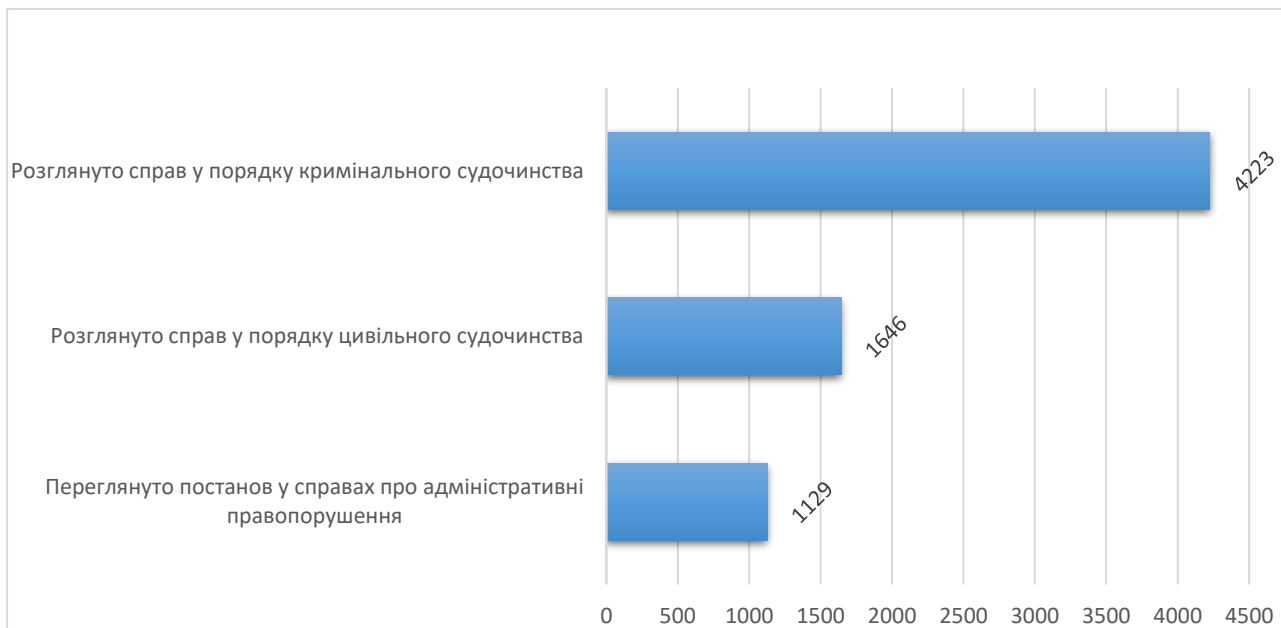


Діаграма 2. Надходження справ до Івано-Франківського апеляційного суду у 2024 році

В порівнянні з минулим роком кількість справ, що перебували на розгляді в суді **збільшилась**. Зокрема, у 2023 році на розгляді перебувало 7429 судових справ та матеріалів, що на 1,2 % менше за аналізований період (7521).

Судом закінчено провадження у **6998** справах усіх категорій, що на 1,8 % більше за 2023 рік (6873) та на 19,8 % більше за 2022 рік (5608).

Розгляд справ за видами судочинства наведено у Діаграмі 3.



Діаграма 3. Розгляд справ та матеріалів в Івано-Франківському апеляційному суді у 2024 році

Надходження до суду справ за видами судочинства, а також по категоріях справ

2.1. Аналіз даних щодо надходження до апеляційного суду справ кримінального судочинства

На розгляд до суду протягом звітного періоду надійшло **4215** справ та матеріалів, які розглядались в порядку кримінального судочинства, а саме:

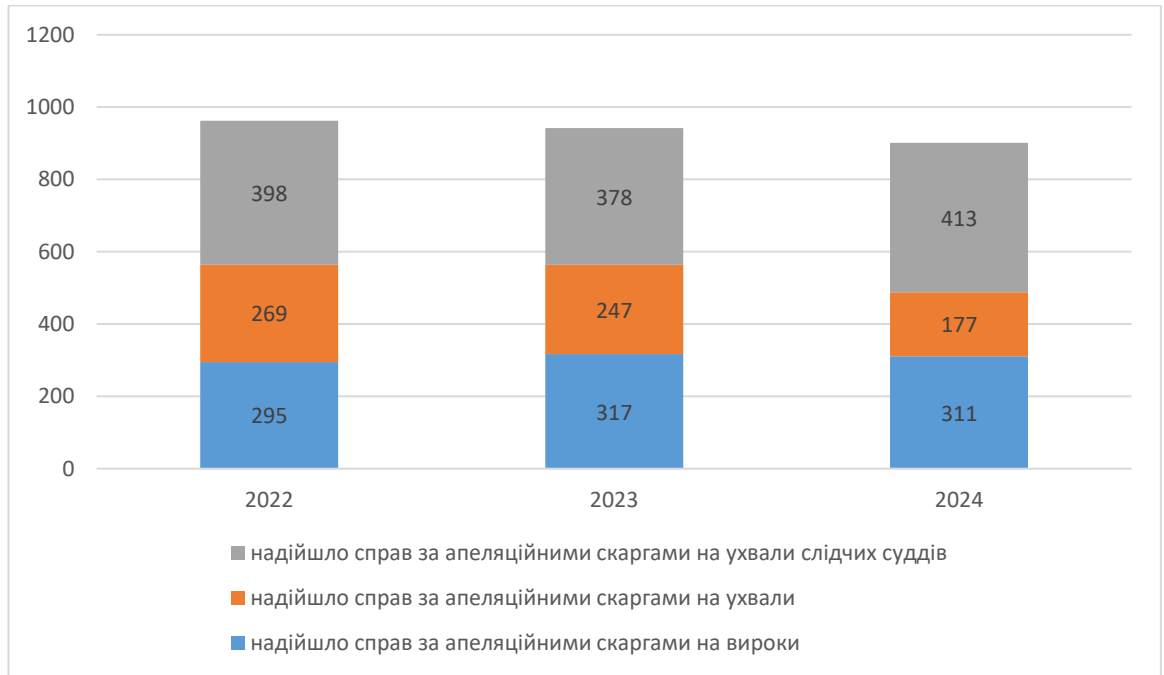
901 кримінальне провадження (311 – щодо перегляду вироків; 177 – щодо перегляду ухвал та 413 – щодо перегляду ухвал слідчих суддів місцевих судів області);

88 подань (клопотань) щодо направлення кримінального провадження з одного суду до іншого в межах юрисдикції одного суду апеляційної інстанції;

14 заяв про вирішення інших процесуальних питань в порядку кримінального судочинства;

3212 – клопотань про надання дозволу на проведення негласної слідчої (розшукової) дії.

У 2023 році до суду надійшло 4545 справ та матеріалів кримінального судочинства, що більше на 7,3% за аналізований період (4215), а за 2022 рік – 3598 кримінальних проваджень, що на 14,6 % менше за аналізований період (4215).

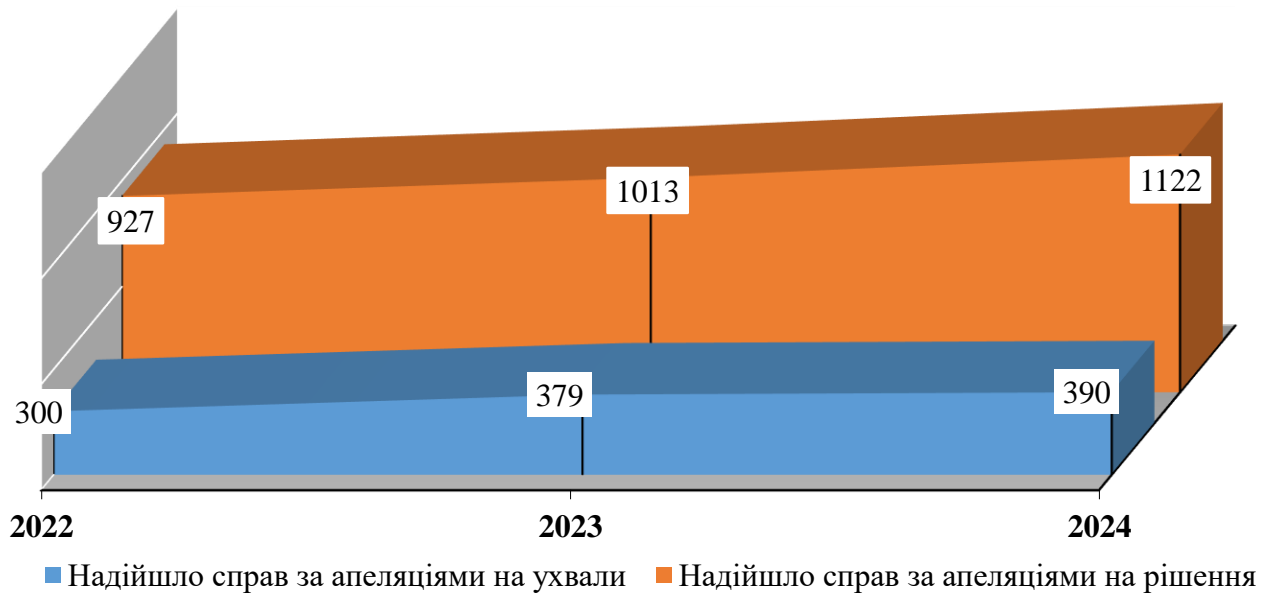


Діаграма 4. Надходження кримінальних проваджень за апеляційними скаргами за категоріями

2.2. Аналіз даних щодо надходження до апеляційного суду справ цивільного судочинства

Для перегляду судових рішень у цивільних справах за апеляційними скаргами до суду надійшло **1616** справ та матеріалів, які розглядались в порядку цивільного судочинства, а саме: 1122 справ для перегляду рішень та 390 для перегляду ухвал, 104 – інші процесуальні питання в порядку цивільного судочинства (заяви про ухвалення додаткового рішення, роз'яснення рішення, відвід судді та ін.).

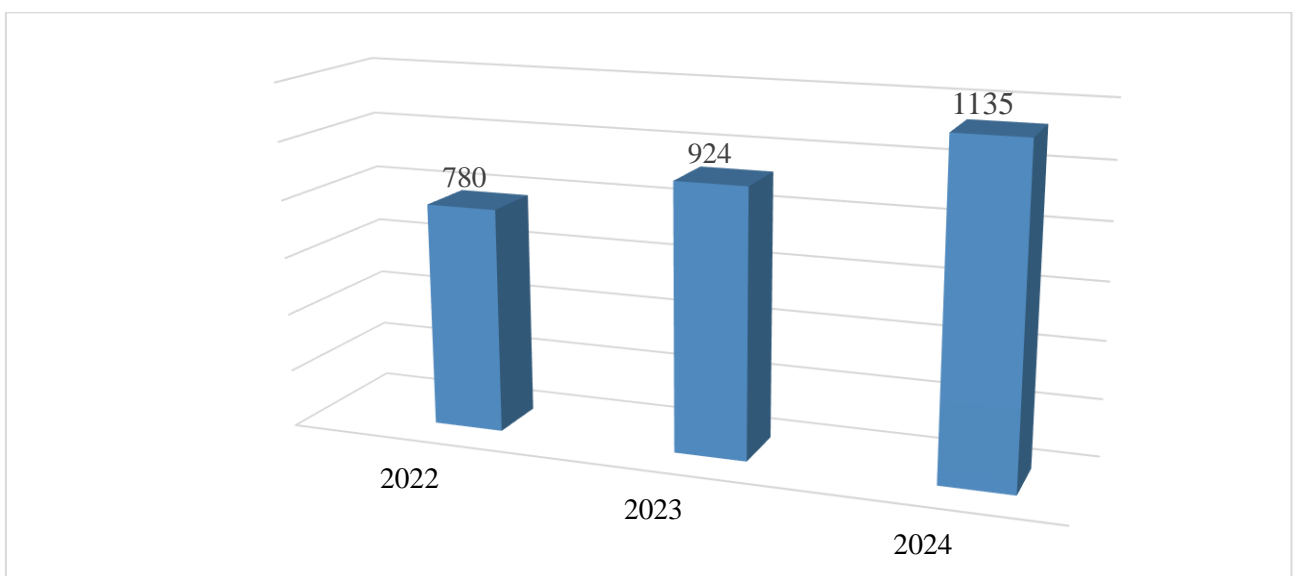
У 2023 році на розгляд до суду надійшло 1487 справ в порядку цивільного судочинства, що на 8 % менше за аналізований період, а за 2022 рік – 1312 справ (1616), що на 19 % менше за аналізований період (1616).



Діаграма 5. Надходження цивільних справ за апеляційними скаргами

2.3. Аналіз даних щодо надходження апеляційних скарг у справах про адміністративні правопорушення

Для перегляду постанов у справах про адміністративні правопорушення у 2024 році надійшло **1135** справ. В порівнянні, за 2023 рік надійшло 924 справи про адміністративні правопорушення, що на 19 % менше за кількість справ в періоді, що аналізується, а за 2022 рік надійшло 780 справ, що менше на 31 % за кількість справ в періоді, що аналізується (1135).



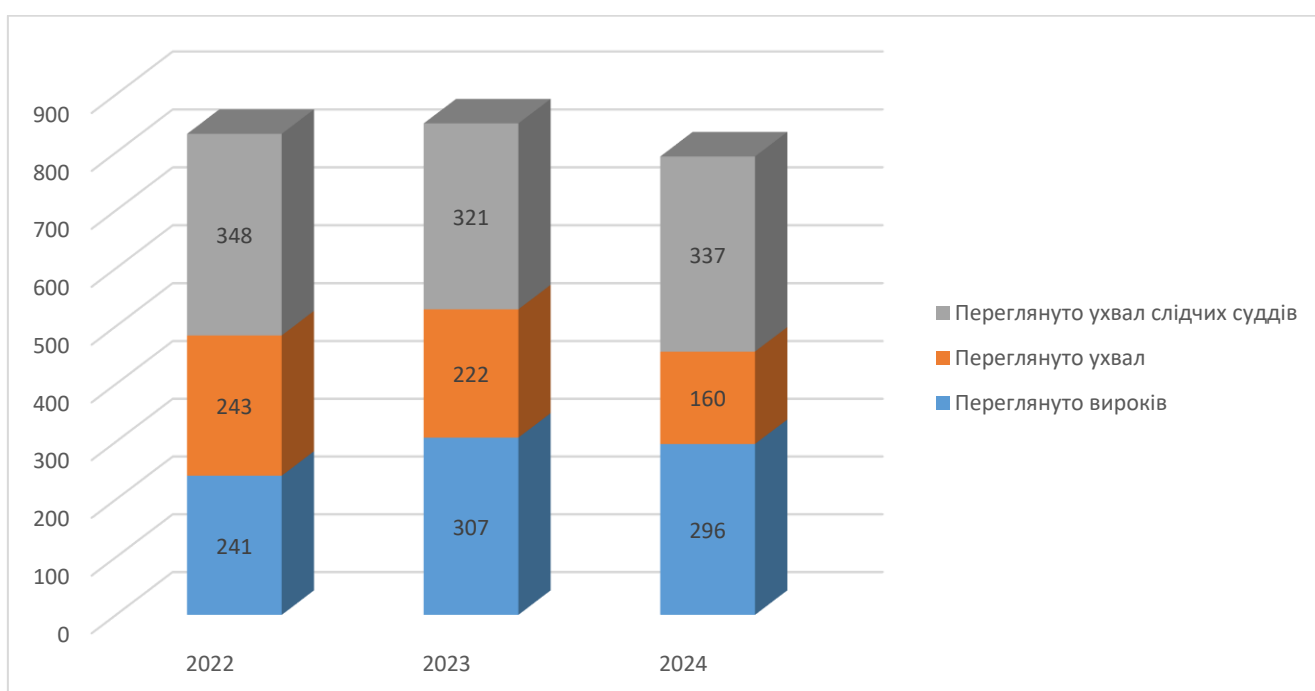
Діаграма 6. Надходження справ про адміністративні правопорушення

3. Розгляд судом справ за видами судочинства, а також по категоріях справ

1. Розгляд апеляційних скарг в кримінальних провадженнях (справах)

У 2024 році судовою палатою з розгляду кримінальних справ апеляційного суду розглянуто **1011** справ та матеріалів кримінального провадження, що на 0,4 % більше в порівнянні з 2023 роком (1007) та на 7% більше в порівнянні з 2022 роком (938).

По 59 кримінальних провадженнях закрито апеляційний розгляд у зв'язку з відмовою апелянта від своїх вимог. У 54 кримінальних провадженнях відмовлено у відкритті провадження, а у 23 кримінальних провадженнях апеляційну скаргу повернуто.



Діаграма 7. Розгляд апеляційних скарг в кримінальних провадженнях (за кількістю осіб)

У 2024 році переглянуто вироків відносно **296** осіб, що на 4 % або 11 осіб менше порівняно з 2023 роком (307) та на 19 % або 55 осіб більше ніж у 2022 році (241). Із них задоволено апеляційних скарг повністю або частково на вирокі відносно 143 осіб, відносно 153 осіб вирокі залишено без змін.

Скасовано вироків відносно **86** осіб або 29 % від кількості осіб, щодо яких вирокі переглянуто, з них щодо 39 осіб – вирок скасовано із призначенням нового судового розгляду; із закриттям кримінального провадження - щодо 23 осіб, щодо 24 осіб – вирок скасовано із ухваленням нового вироку. Для порівняння, у 2023 році скасовано вироків відносно 118 осіб, а у 2022 році скасовано вироків відносно 79 осіб.

Змінено вироки відносно **57** осіб, із них щодо 32 осіб або 56 % – з пом'якшенням призначеного покарання, щодо 1 особи - зменшено (збільшено) суми, що підлягають стягненню, щодо 5 осіб - зі зміною правової кваліфікації кримінального правопорушення, щодо 19 осіб змінено вироки з інших підстав.

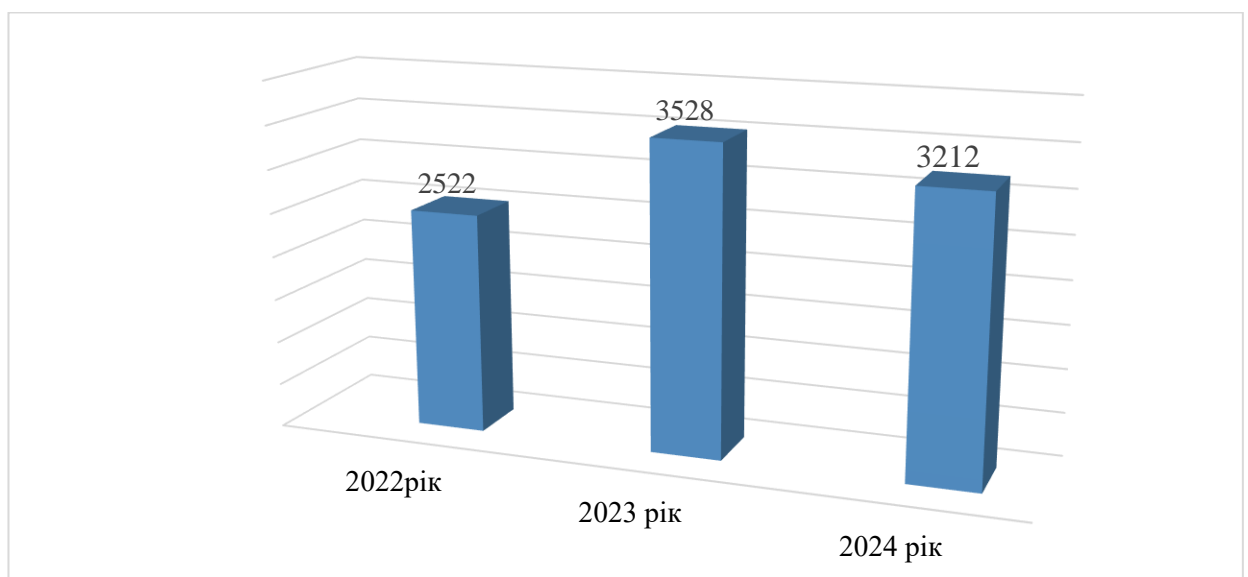
У 2024 році розглянуто апеляційні скарги на ухвали відносно **160** осіб, що на 28 % менше у порівнянні з 2023 роком (222) та на 34 % менше, ніж у 2022 році (243). Із них задоволено апеляційних скарг на ухвали відносно 41 особи, відносно 119 осіб ухвали залишено без змін.

У 2024 році судом розглянуто апеляційні скарги на ухвали слідчих суддів місцевих судів області відносно **337** осіб, із них: відносно 277 осіб або 82 % ухвалу залишено без змін, відносно 60 осіб або 18 % – скасовано. У порівнянні, за 2023 рік судом розглянуто апеляційні скарги на ухвали слідчих суддів місцевих судів області відносно 321 особи, що на 7,76 % більше за аналізований період та у 2022 році відносно 348 осіб, що на 2,18 % менше за аналізований період.

Протягом звітного періоду постановлено **88** ухвал про направлення кримінального провадження з одного суду до іншого в межах юрисдикції одного суду апеляційної інстанції (ст. 34 КПК), з них 71 ухвала або 81 % про задоволення відповідного подання (клопотання).

Розглянуто у 2024 році - **14** заяв про виправлення помилки чи роз'яснення судового рішення.

У 2024 році слідчими суддями апеляційного суду було розглянуто **3212** клопотань про надання дозволу на проведення негласної слідчої (розшукової) дії (ст. 248 КПК), що на 9 % менше в порівнянні з 2023 роком (3528) та на 21 % більше у порівнянні з 2022 роком (2522) (діаграма 7).



Діаграма 8 Розгляд клопотань про надання дозволу на проведення негласної слідчої (розшукової) дії

3.3. Розгляд апеляційних скарг в цивільних справах

У 2024 році усього завершено розгляд по **1646** цивільних справах за апеляційними скаргами. У тому числі постановлено ухвалу про повернення апеляційної скарги (справи) або про відмову у відкритті апеляційного провадження у 193 справах. По 18 цивільних справах закрито провадження.

Розглянуто 3 заяви про перегляд рішення за нововиявленими обставинами, за результатом розгляду яких 1 - залишена без задоволення, по 2 рішення ухвалено до відкриття провадження.

Розглянуто 100 заяв про вирішення інших процесуальних питань в порядку цивільного судочинства, 11 судових рішень судів першої інстанції визнано нечинними.

Залишено без змін, скасовано, змінено судові рішення у **1321** справі

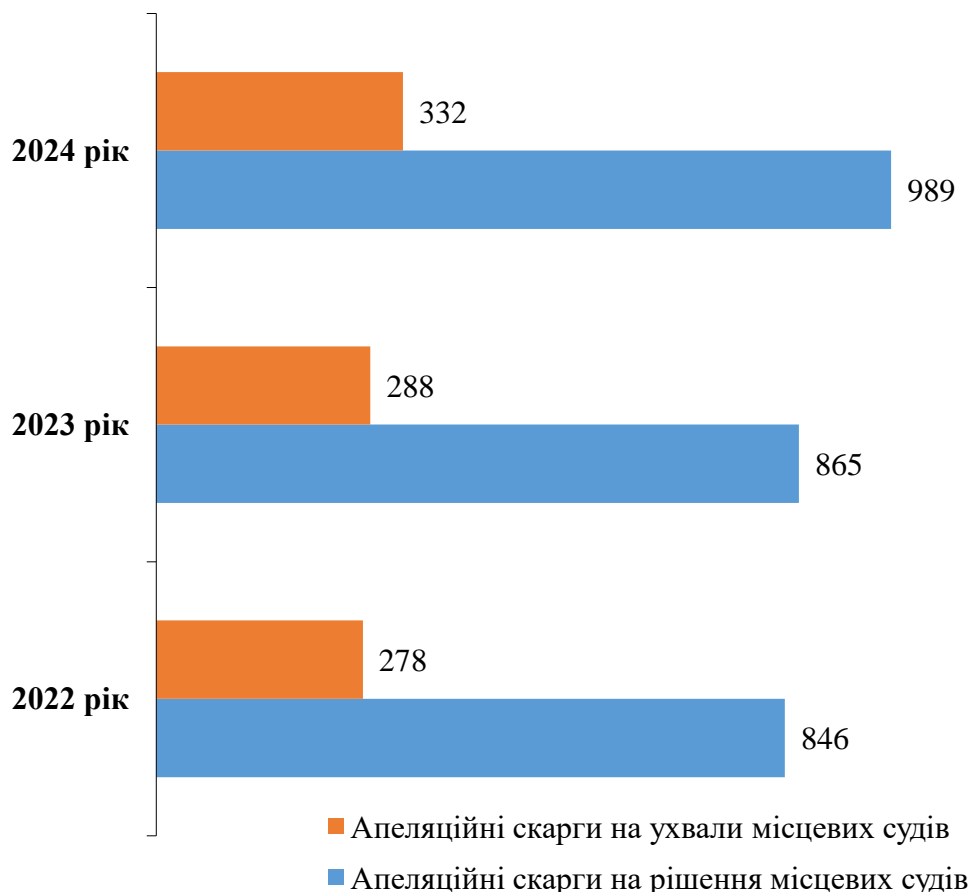


Діаграма 9. Розгляд цивільних справ за апеляційними скаргами

Колегіями суддів з розгляду цивільних справ в апеляційному порядку по суті вимог переглянуто:

- 989 справ за апеляційними скаргами на рішення місцевих судів, що на 124 справи більше ніж у 2023 році (865) та 143 справи більше ніж у 2022 році (846);

- 332 справи за апеляційними скаргами на ухвали місцевих судів, що на 44 справи більше, ніж у 2023 році (288), та на 54 справи більше ніж у 2022 році (278).



Діаграма 10. Кількість переглянутих рішень та ухвал за апеляційними скаргами

Розгляд справ за апеляційними скаргами

залишено без змін	759	рішень	584
		ухвал	175
скасовано	442	рішень	299
		ухвал	143
змінено	120	рішень	106
		ухвал	14

Апеляційні скарги (заяви, подання) задоволено по 573 справах, або по 34,81 % від кількості справ, по яких закінчено провадження (1646).

У 2022 та 2023 роках загальний показник задоволення апеляційних скарг становив відповідно 37,33% та 36,72 % від усіх переглянутих справ.

Апеляційні скарги відхилено і залишено судові рішення без змін по 759 справах.

За результатами апеляційного розгляду скасовано **299** рішень місцевих судів, що на 9 судових рішення більше, ніж у 2023 році (290) та на 42 судових рішення більше ніж у 2022 році (257). Змінено **106** судових рішень місцевих судів, що на 10 судових рішень більше, ніж у 2023 році (96) та на 24 судових рішень більше в порівнянні з 2022 роком (82).

В апеляційному порядку було ухвалено **278** нових рішень по суті позовних вимог, що складає 93% від усіх скасованих рішень (299). Порівняно з 2023 роком (256) даний показник збільшився на 22 одиниці, а порівняно з 2022 роком (241) – збільшився на 37 одиниць.

У 2024 році скасовано **143** ухвали місцевих судів у цивільних справах, що становить 43 % від загальної кількості переглянутих (333). У 2022 та 2023 роках цей показник становив 41% та 47,57 % відповідно. Змінено 14 ухвал.

Апеляційні скарги відхилено і залишено ухвали без змін по 175 цивільних справах, тобто 52 % від загальної кількості переглянутих. У 2023 році цей показник становив 50 %, а у 2022 році - 55,04%.

По 90 цивільних справах ухвали скасовані, а справи направлені в суд першої інстанції для продовження розгляду. В 7 справах судові рішення змінено.

У 2024 році до суду надійшло 1560 (у 2023 році – 1494) апеляційних скарг та заяв про видачу судом документів, з яких справлявся судовий збір.

Фактично сплачено 3 238 500 грн. судового збору з 1222 заяв (у 2023 році – 2 866 136 грн.). Повернуто судом судовий збір з 22 заяв на суму 33 951 грн.

Присуджено до стягнення судового збору за рішенням суду в Державний бюджет на суму 176 273 грн у 33 справах.

Звільнено від сплати судового збору або зменшено розмір судового збору за подачу 256 апеляційних скарг на суму 515 864 грн.

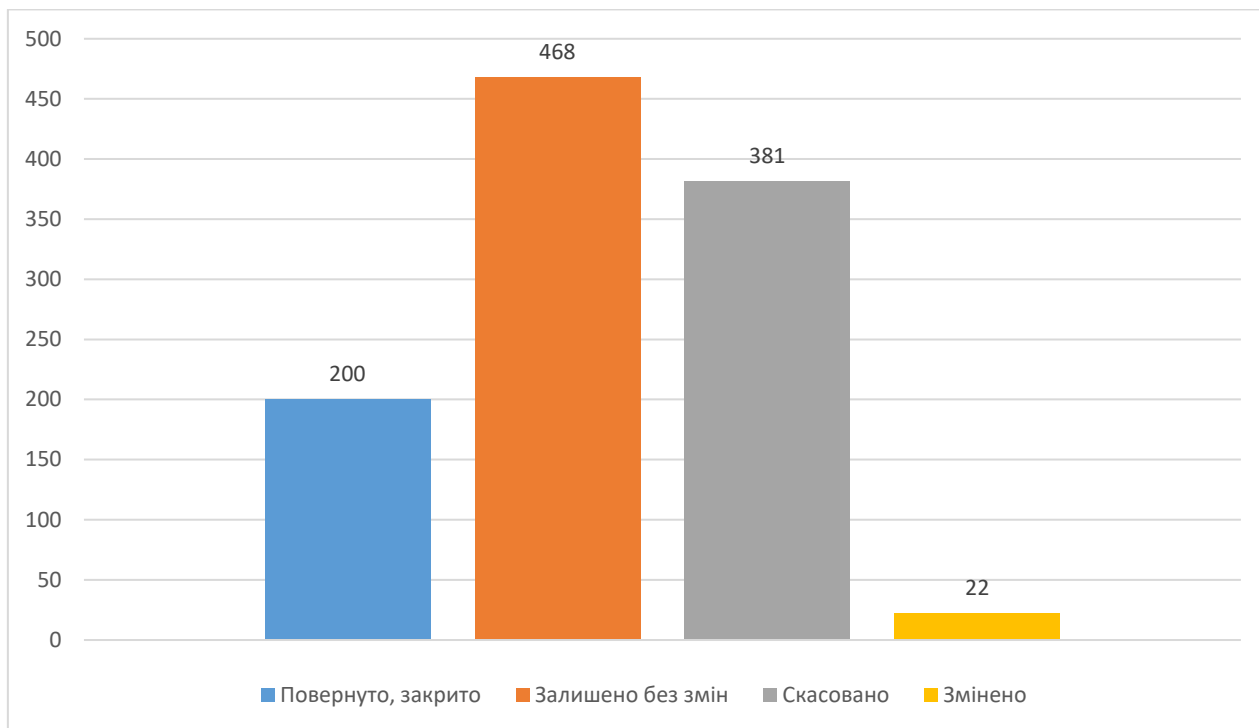
3.4. Перегляд постанов про адміністративні правопорушення

Усього у 2024 році розглянуто **1129** справ про адміністративні правопорушення. В порівнянні, за 2023 рік розглянуто 877 справ про адміністративні правопорушення, що на 252 справи менше за кількість справ в періоді, що аналізується, а у 2022 році - 789 справ.

У 197 справах про адміністративні правопорушення апеляційну скаргу повернуто, у 3 справах провадження закрито.

Розглянуто 35 заяв про відвід судді, 17 подань про визначення підсудності, 5 заяв про виправлення помилки у судовому рішенні та 1 справу про вирішення інших процесуальних питань.

По суті апеляційних вимог переглянуто постанови про адміністративні правопорушення щодо **871** особи. За результатами розгляду скасовано постанов відносно 381 особи, що на 90 справ більше, ніж за 2023 рік (291) та на 142 справи більше, ніж за 2022 рік (239). Із закриттям провадження у справі скасовано постанов відносно 342 осіб та з прийняттям нової постанови – відносно 39 осіб. Змінено постанов відносно 22 осіб.



Діаграма 11. Розгляд апеляційних скарг по справах про адміністративні правопорушення

4.Висновки

Судом закінчено провадження у **6998** справах усіх категорій, що на **2 % більше** за 2023 рік (6873) та **на 20 % більше** в порівнянні з 2022 роком (5615). На кінець звітнього періоду залишилися нерозглянутими 523 справи за апеляційними скаргами. В порівнянні залишок на кінець 2023 року складав 556 справ та на кінець 2022 року – 464 справи.

Проведений огляд є підставою для висновку про те, що суд в цілому забезпечив правильне і своєчасне вирішення переважної більшості судових справ.

Так, загальна тривалість перебування справ та матеріалів по яких закінчено провадження у суді за аналізований період була наступною:

- до трьох місяців - 6430 справ та матеріалів або 93 % від кількості розглянутих справ.
- понад три місяці до одного року – 455 справ або 6,5 % від кількості розглянутих справ.
- понад один рік до двох років включно – 23 справи або 0,33% від кількості розглянутих справ.
- понад два роки до трьох років – 3 справи або 0,04 % від кількості розглянутих справ.
- понад 3 роки – 1 справа або 0,01 % від кількості розглянутих справ.

Наведені дані свідчать про позитивні тенденції звітнього періоду.

Начальник відділу
інформаційно-аналітичного забезпечення
та судової статистики

Наталія ОСТАФІЙЧУК