

ЗВІТ 2024

суддів Вінницького апеляційного суду,
які обіймають адміністративні посади в
суді, та керівника апарату суду

ЗМІСТ

1. Збори суддів	3
2. Здійснення правосуддя.....	4-8
3. Людський капітал	9-10
4. Кошторис та його виконання	11-20
5. Позовно-претензійна робота	21-23
6. Ведення діловодства	24-31
7. Комунікація	32-34
8. Підтримка ЗСУ	35
9. Аналіз даних судової статистики за 2024 рік	36-63
10. Аналіз роботи з запитом на публічну інформацію.....	64-70
11. Аналіз роботи зі зверненнями громадян.....	71-82

ЗБОРИ СУДДІВ

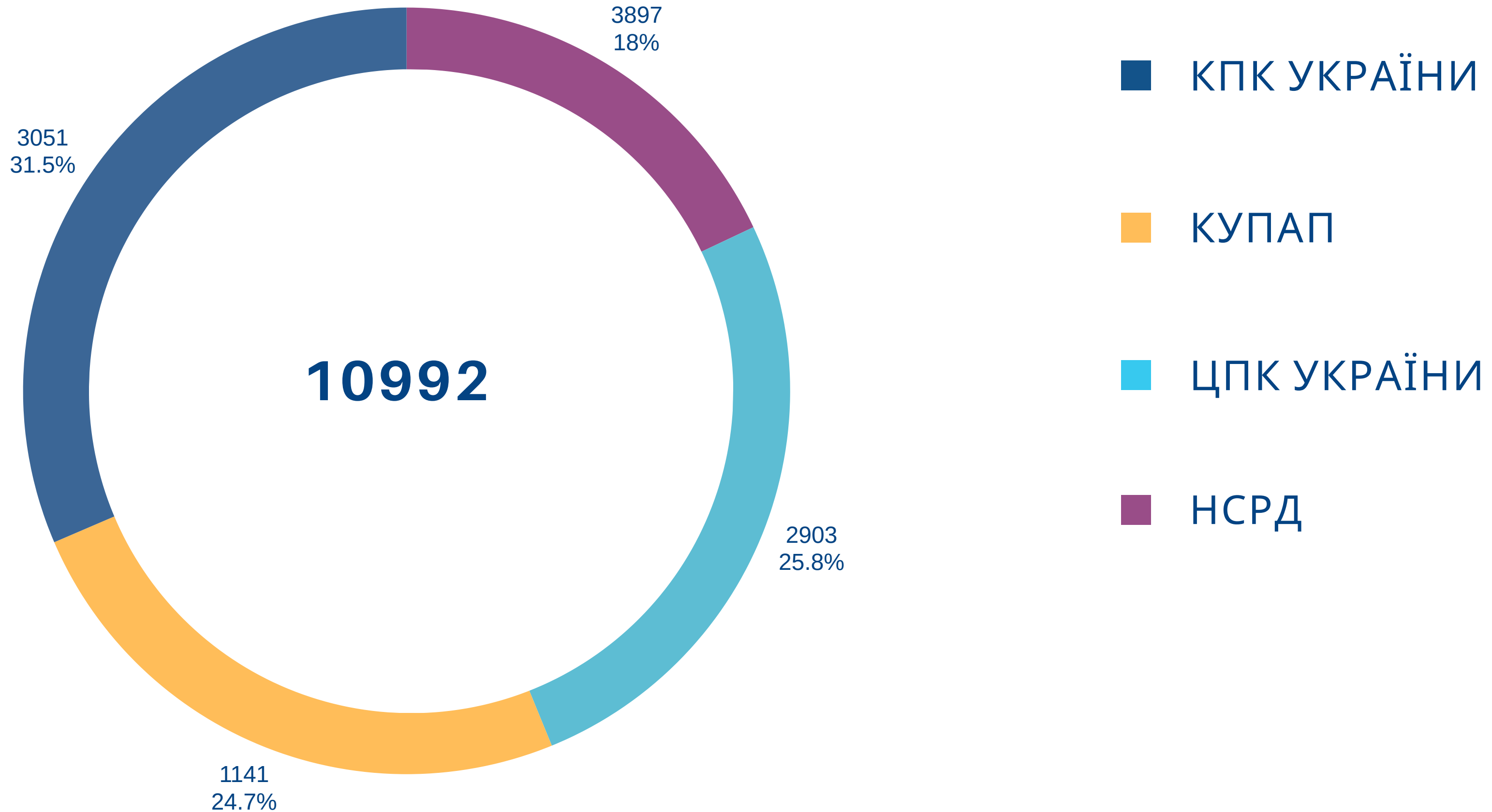
Звіт суддів Вінницького апеляційного суду, які обіймають адміністративні посади в суді, та керівника апарату суду за 2024 рік підготовлено на виконання пункту 4 частини 5 статті 128 Закону України “Про судоустрій і статус суддів” (далі - Закон).

Адміністративними посадами в суді є посади голови суду та заступника (заступників) голови суду (частина 1 статті 20 Закону).

Кількість суддів ВАС визначено рішенням Вищої ради правосуддя від 24.08.2023 № 852/0/15-23 та становить 40 штатних одиниць. Станом на 01.01.2025 року посади заступників голови суду – вакантні.

Збори суддів Вінницького апеляційного суду скликалися 6 разів. Ухвалено 18 рішень зборів суддів.

ЗДІЙСНЕННЯ ПРАВОСУДДЯ

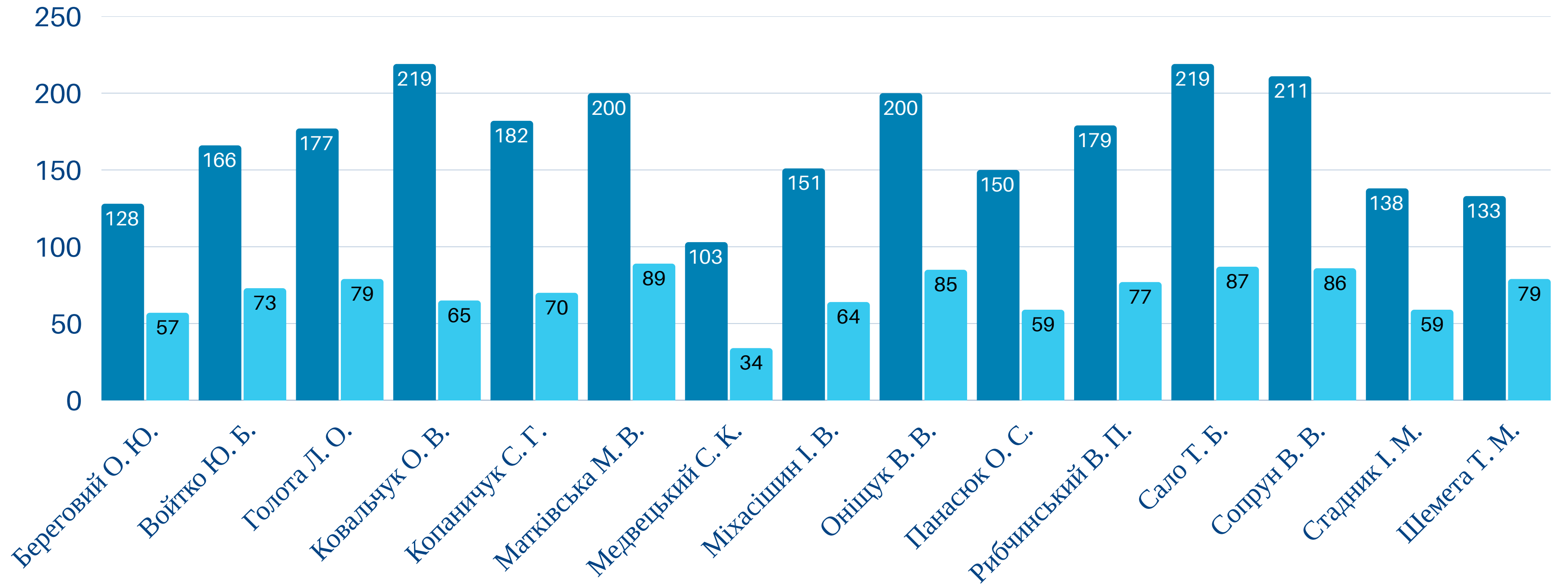


ЗДІЙСНЕННЯ ПРАВОСУДДЯ

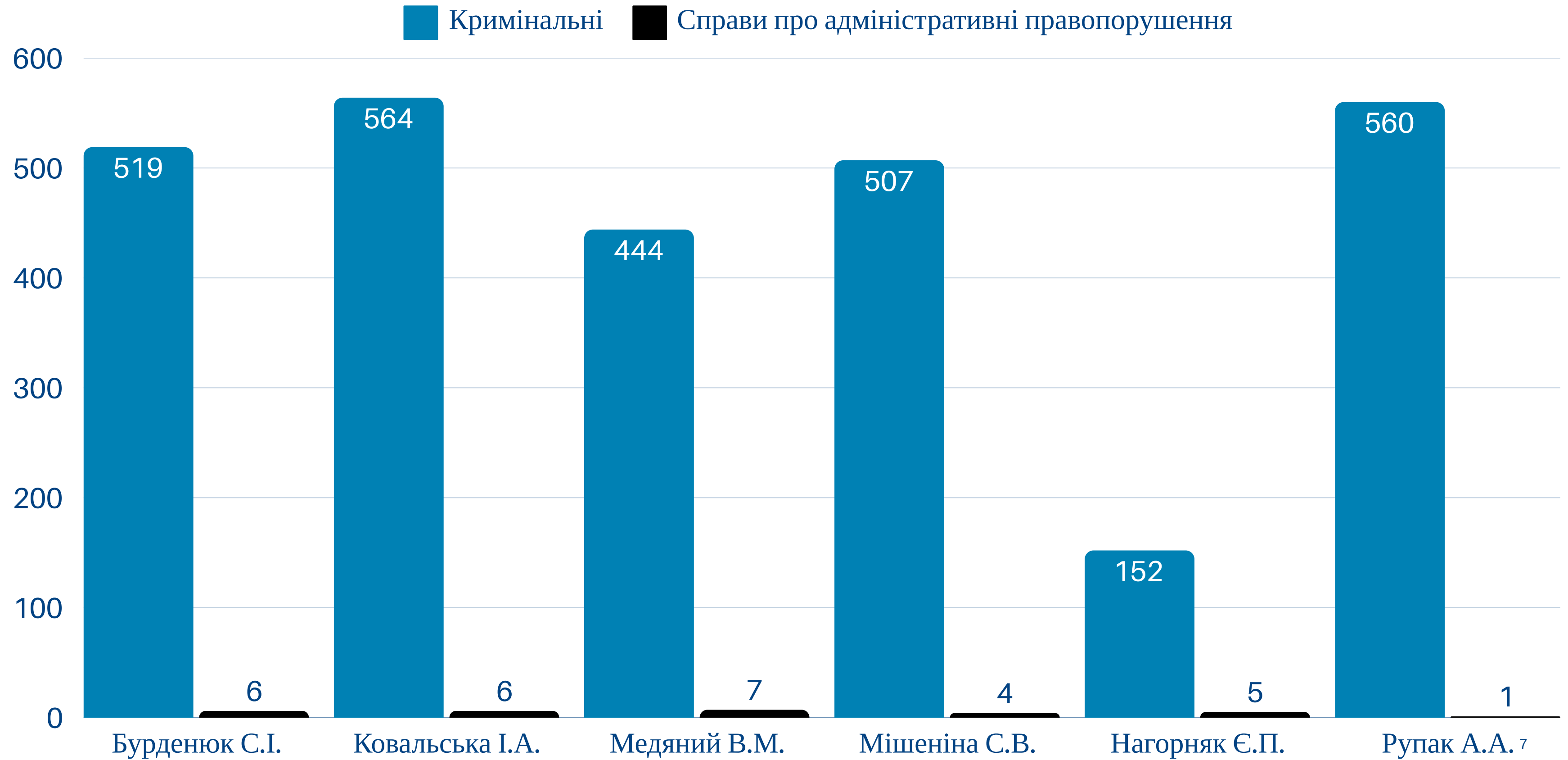


ЗДІЙСНЕННЯ ПРАВОСУДДЯ

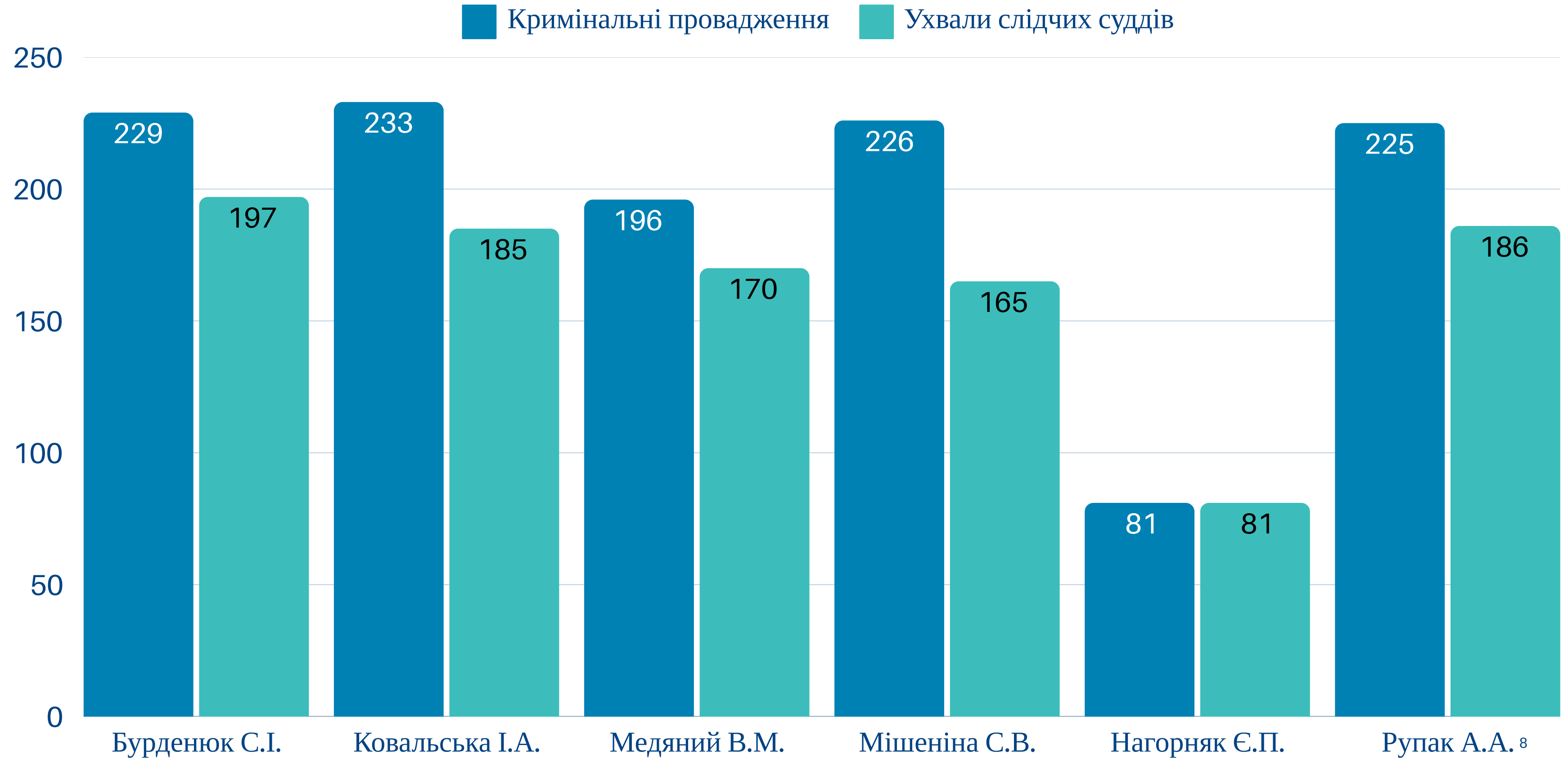
■ Цивільні справи ■ Справи про адміністративні правопорушення



ЗДІЙСНЕННЯ ПРАВОСУДДЯ



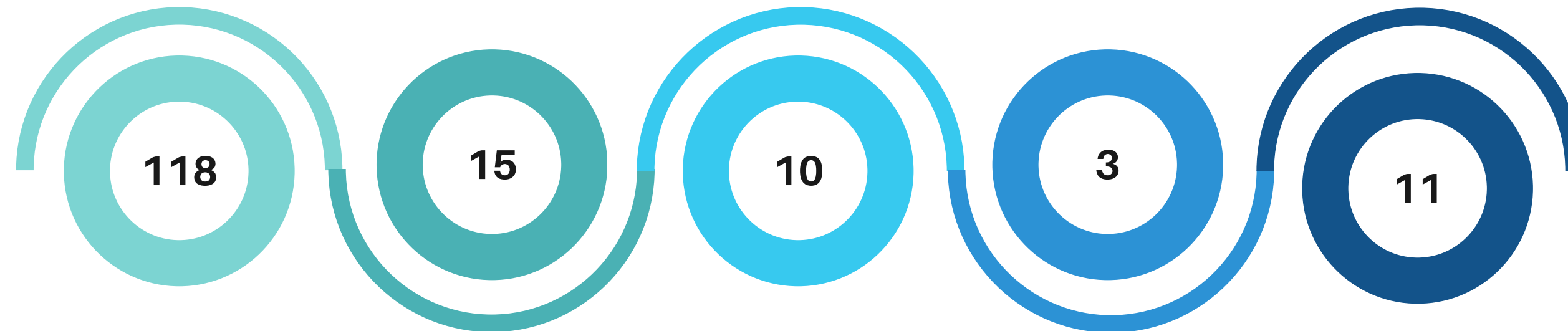
ЗДІЙСНЕННЯ ПРАВОСУДДЯ



ЛЮДСЬКИЙ КАПІТАЛ

Приєдналось до
колективу суду 15
нових працівників

3 судді вийшли у
відставку



Станом на
01.01.2024 в суді
працювало 118 осіб

10 працівників
апарату суду
змінили посади

11 працівників
апарату суду
звільнилось

7 працівників апарату суду перебувають у
відпустці для догляду за дитиною

5 працівників апарату суду проходять службу
у Збройних Силах України

РОБОТА З ПЕРСОНАЛОМ У СУДІ



КОШТОРИС ВАС ТА ЙОГО ВИКОНАННЯ

Згідно із Законом України “Про Державний бюджет України на 2024 рік” ВАС визначено головним розпорядником бюджетних коштів та передбачено видатки в сумі 105 603 600 грн за бюджетними програмами:

1

КПКВК 0501020 «Забезпечення здійснення правосуддя місцевими, апеляційними судами та функціонування органів і установ системи правосуддя» у сумі 105 579 800 грн. Уточнений обсяг видатків на 2024 рік – 108 348 820 грн.

2

КПКВК 0501150 «Виконання рішень судів на користь суддів, працівників апаратів судів та працівників органів і установ системи правосуддя» у сумі 23 800 грн

ПІДТРИМУЄМО ЗСУ

Ми продовжуємо допомагати Збройним Силам України. Крім відрахувань із суддівської винагороди, підтримки госпіталю, кожне прохання щодо придбання, зокрема, квадрокоптерів і тепловізорів знаходило відгуки серед колег.

До речі, 5 працівників апарату ВАС проходять службу в ЗСУ



Капітальний
ремонт фос

488 624



Ремонт
зали № 3

442 273



Електромережі
I поверху

255 304

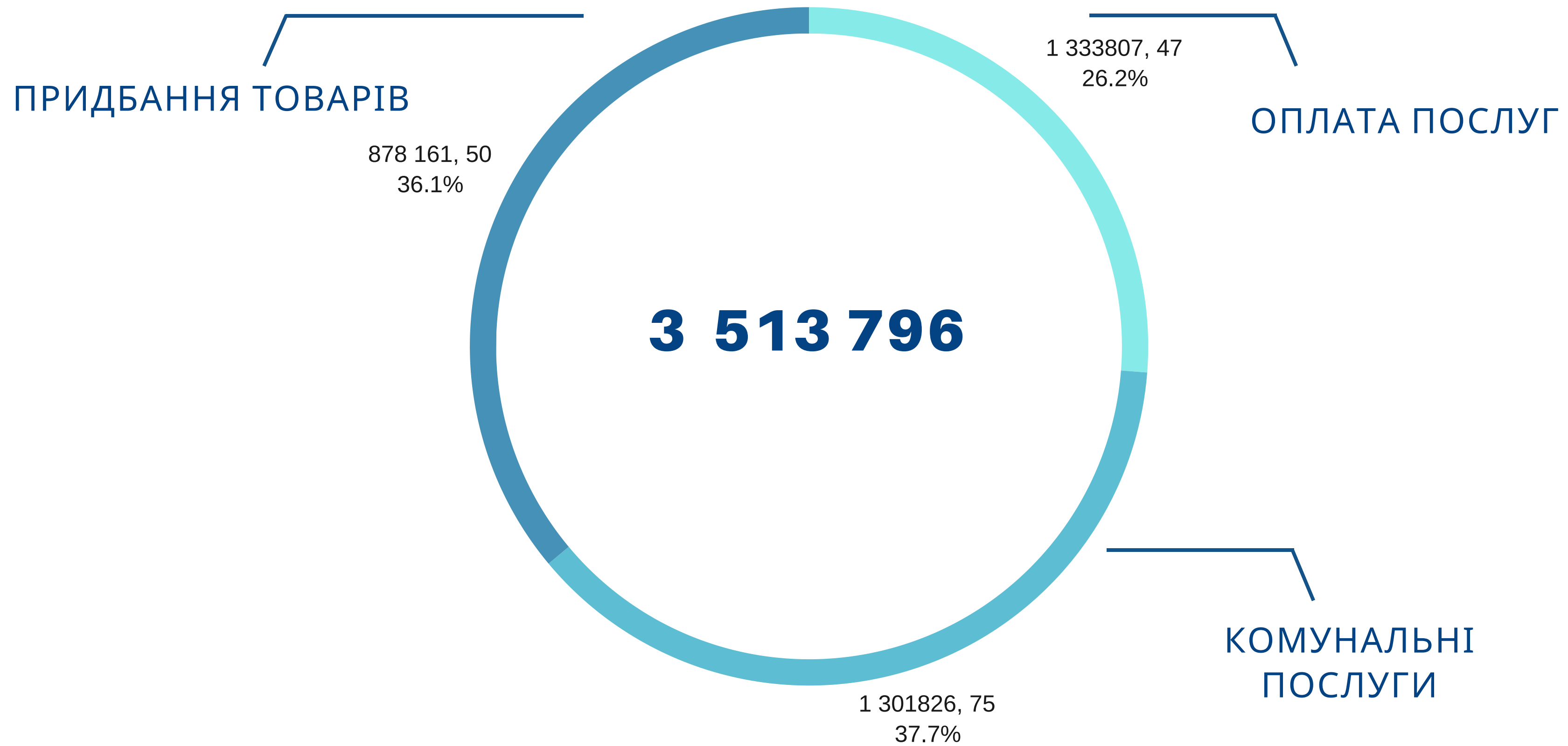
КАПІТАЛЬНІ РЕМОНТНІ РОБОТИ

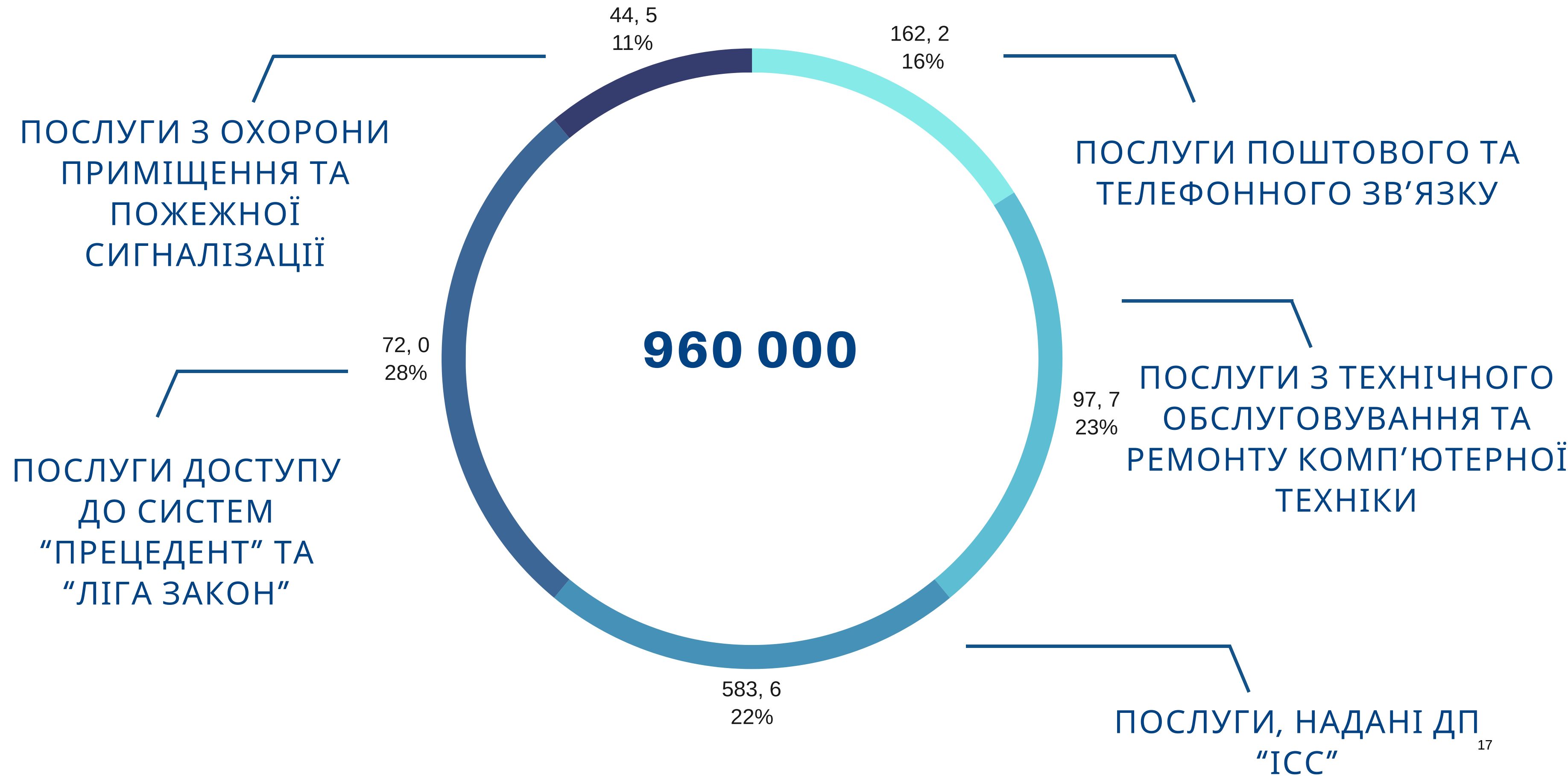
ЗАКУПІВЛЯ ТЕХНІКИ



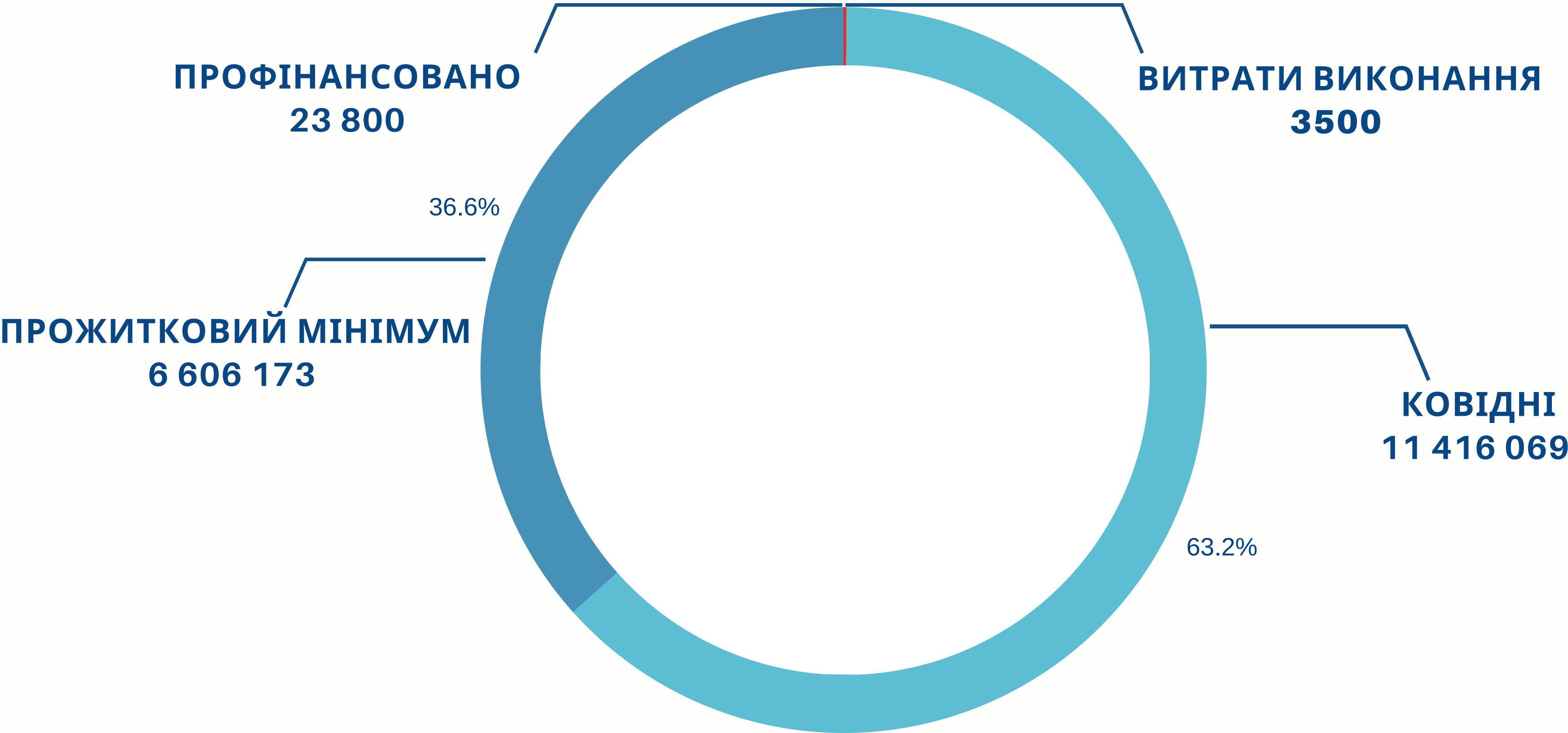
ЗАКУПІВЛЯ ТЕХНІКИ







ВИКОНАННЯ РІШЕНЬ СУДІВ



ДОГОВІРНА РОБОТА ВАС



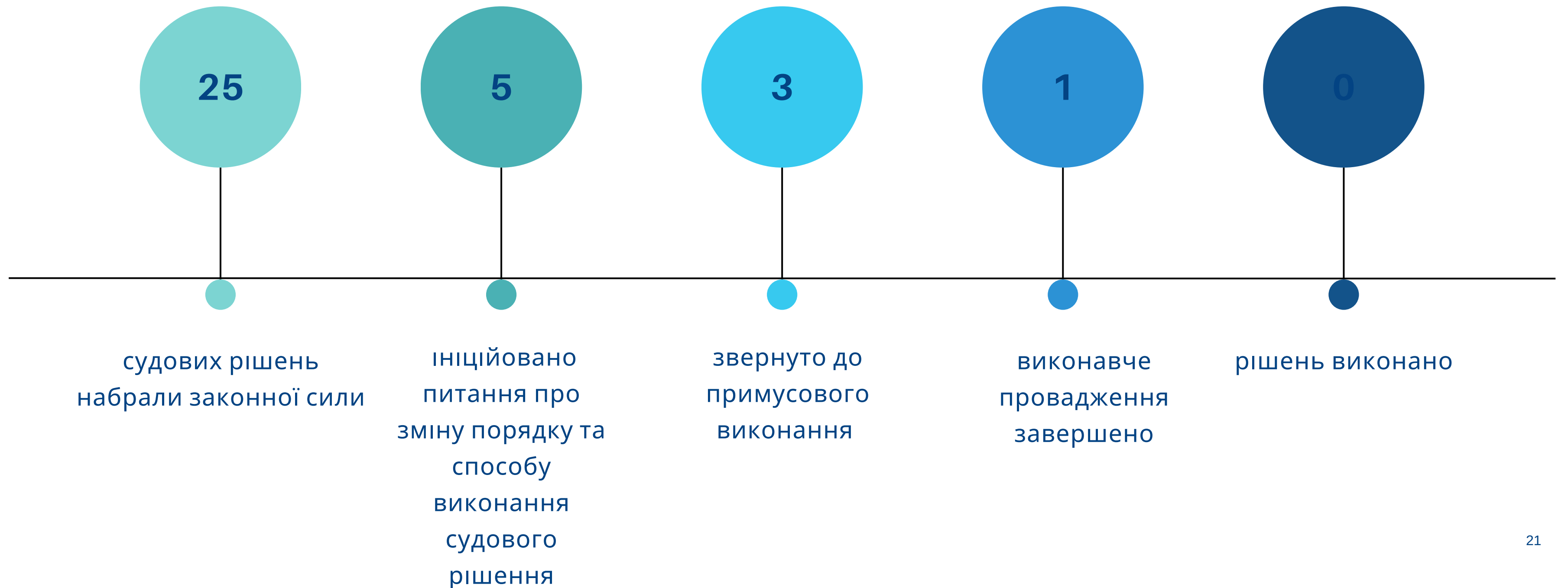
РЕЗУЛЬТАТИ АУДИТУ ВАС

Відповідно до п. 6.1 Плану проведення заходів державного фінансового контролю Державної аудиторської служби України на III квартал 2024 року проведено ревізію окремих питань фінансово-господарської діяльності ВАС за період з 01.01.2022 по 31.07.2024.

Порушень бюджетного законодавства, щодо питань фінансової, штатної дисципліни, оплати праці та нарахування заробітної плати - не встановлено.

ПРЕТЕНЗІЙНО-ПОЗОВНА ДІЯЛЬНІСТЬ:

COVID-19



ПРЕТЕНЗІЙНО-ПОЗОВНА ДІЯЛЬНІСТЬ: ПРОЖИТКОВИЙ МІНІМУМ



ПРЕТЕНЗІЙНО-ПОЗОВНА ДІЯЛЬНІСТЬ: НАДАННЯ ДОВІДОК

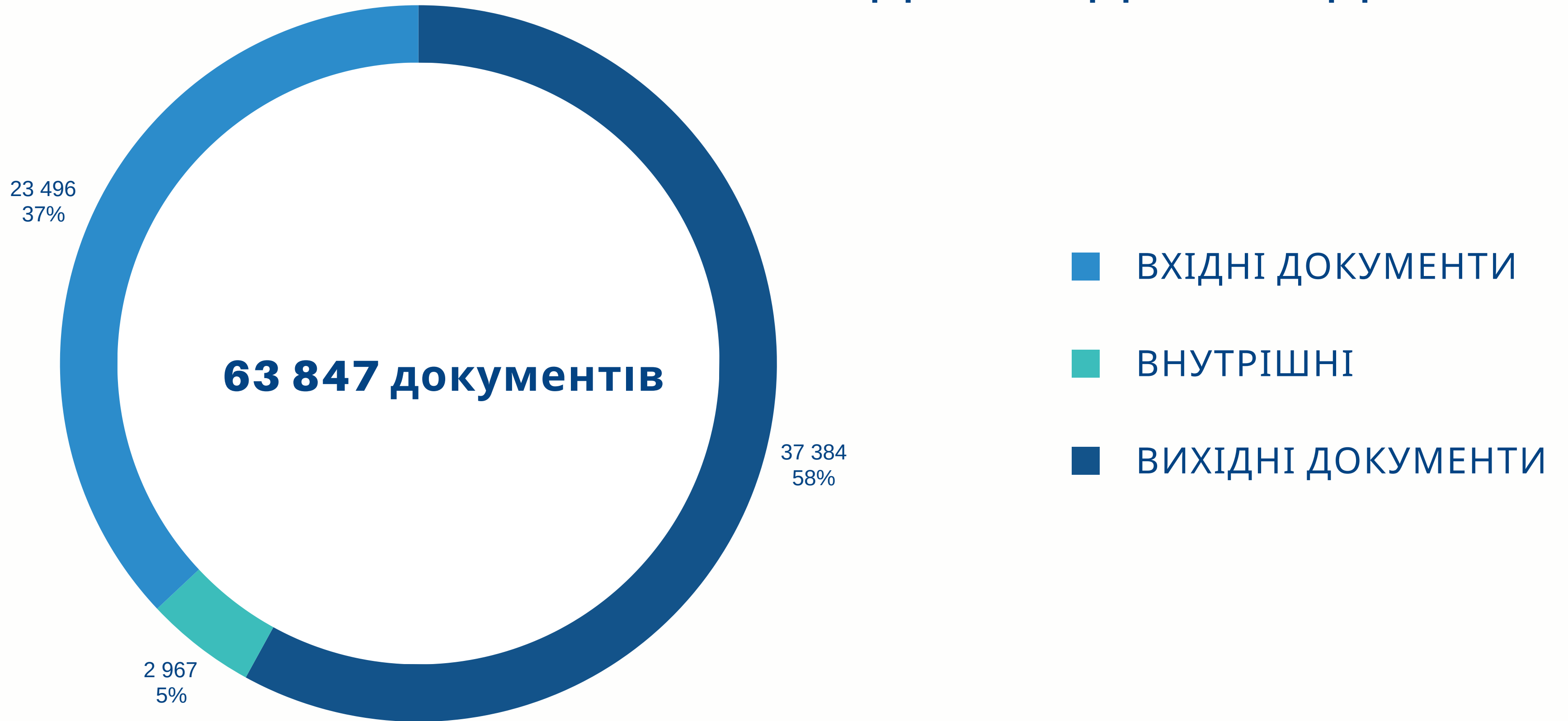


справи про надання судом довідки щодо суддівської
винагороди для обчислення
довічного грошового утримання судді у відставці

справа про надання довідки про
складники заробітної плати
для призначення пенсії
державного службовця

УСІ СУДОВІ РІШЕННЯ НАБРАЛИ ЗАКОННОЇ СИЛИ

ВЕДЕННЯ ДІЛОВОДСТВА



ВЕДЕННЯ ДІЛОВОДСТВА

Присвоєння персоналізованого поштового індексу Вінницького апеляційного суду (21600) з 07 серпня 2024 року значно пришвидшило процес обробки поштової кореспонденції, оскільки кореспонденція суду потрапляє відразу на сортувальний центр без проходження через відділення поштового зв'язку.

17788 листів надіслано засобами поштового зв'язку.



ДОПОВІДНІ ТА СЛУЖБОВІ

ІНШІ

ПРОТОКОЛИ

АКТИ

РОЗПОРЯДЖЕННЯ ПРО
ПРИЗНАЧЕННЯ ПОВТОРНОГО
АВТОРОЗПОДІЛУ

НАКАЗИ



2 967

Розподіл між основними
типами внутрішніх
документів

СПРАВИ НА ВІДПРАВКУ

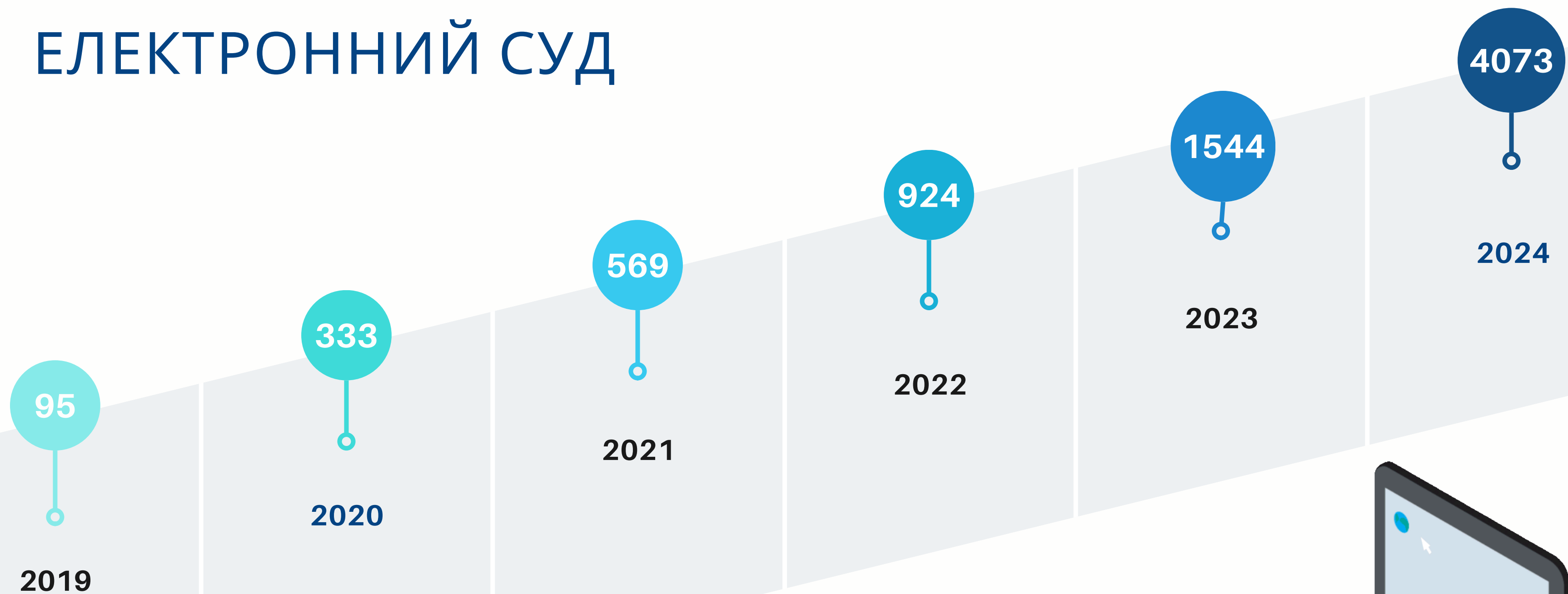


РУЧНА РЕЄСТРАЦІЯ ЕЛЕКТРОННОЇ ПОШТИ

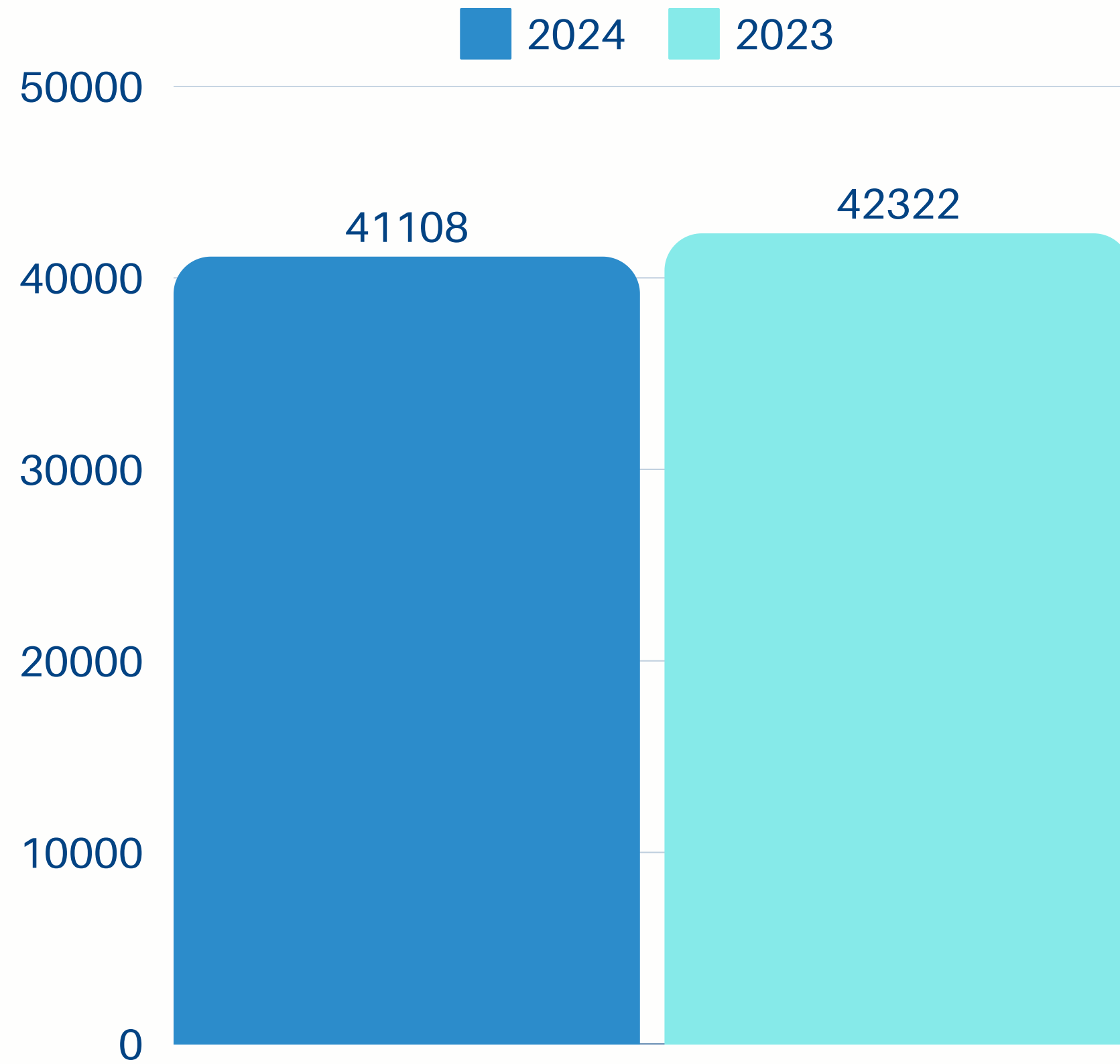
37 384
Розподіл між основними
типами вихідних документів

ВИХІДНА КОРЕСПОНДЕНЦІЯ

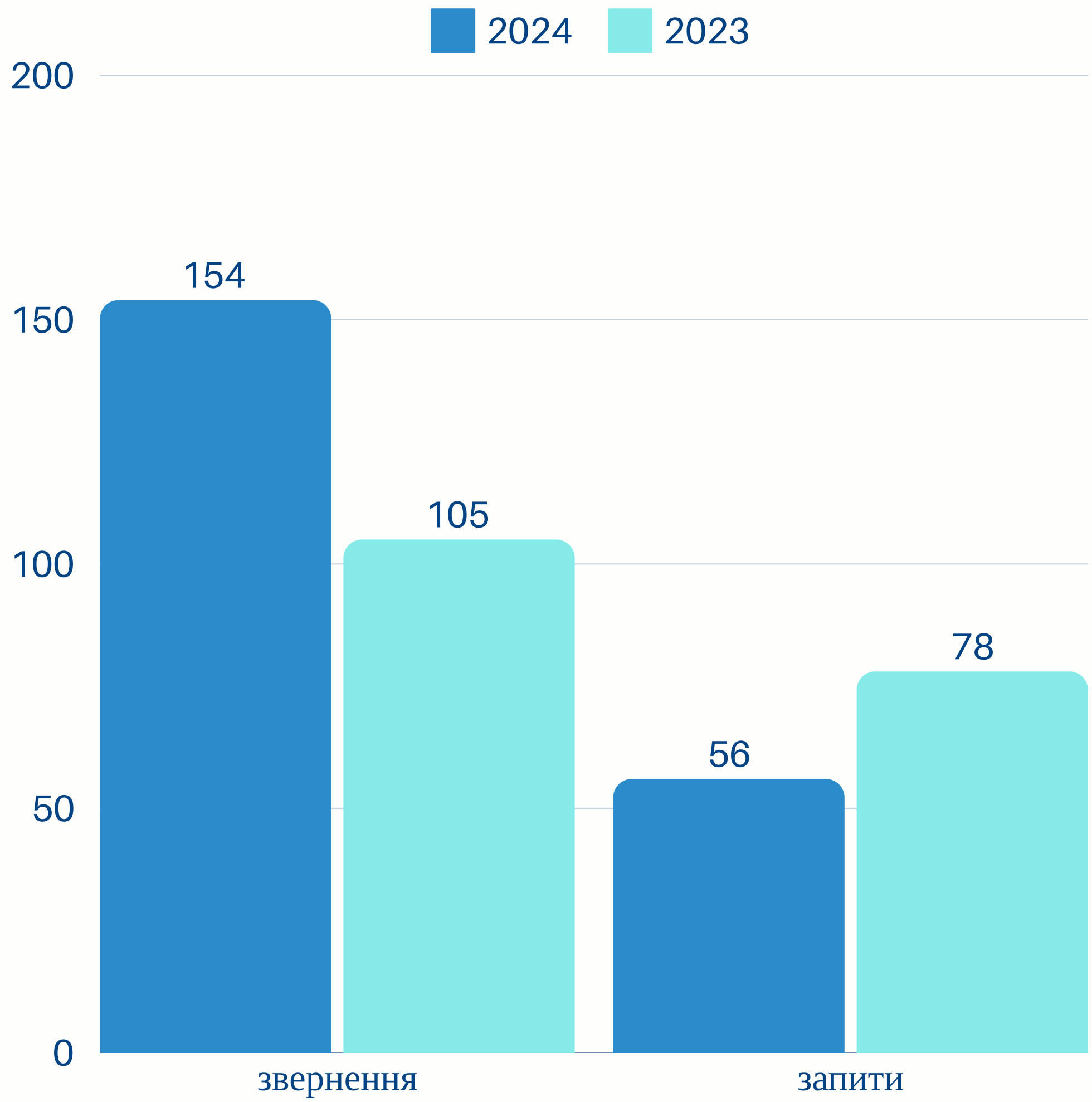
ЭЛЕКТРОННЫЙ СУД



Направлення процесуальних документів в електронному вигляді засобами АСДС



Робота зі зверненнями та запитами



КОМУНІКАЦІЯ



* **10** інтерв'ю та коментарів надали
ЗМІ працівники суду

28 журналістів побувало на судових
засіданнях та заходах суду

КІЛЬКІСТЬ ПІДПИСНИКІВ



1685
уподобань
2181
читачів



164
підписники




372
підписники




28
користувачів

РОБОТА СЛУЖБИ ПІДТРИМКИ ПОСТРАЖДАЛИХ ВІД ДОМАШНЬОГО НАСИЛЬСТВА




107

постраждалих
отримали
підтримку



43

інформаційний
супровід



3

перенаправлено
до БПД та
соціальних служб



3

супровід
волонтера в суді

ПІДТРИМКА ЗСУ 877 400:

760000

ВІЙСЬКОВО-МЕДИЧНИЙ КЛІНІЧНИЙ
ЦЕНТР ЦЕНТРАЛЬНОГО РЕГІОНУ

117400

НА РАХУНОК НБУ

Аналіз
даних судової статистики
Вінницького апеляційного суду за 2024 рік

1. Загальні показники розгляду судових справ

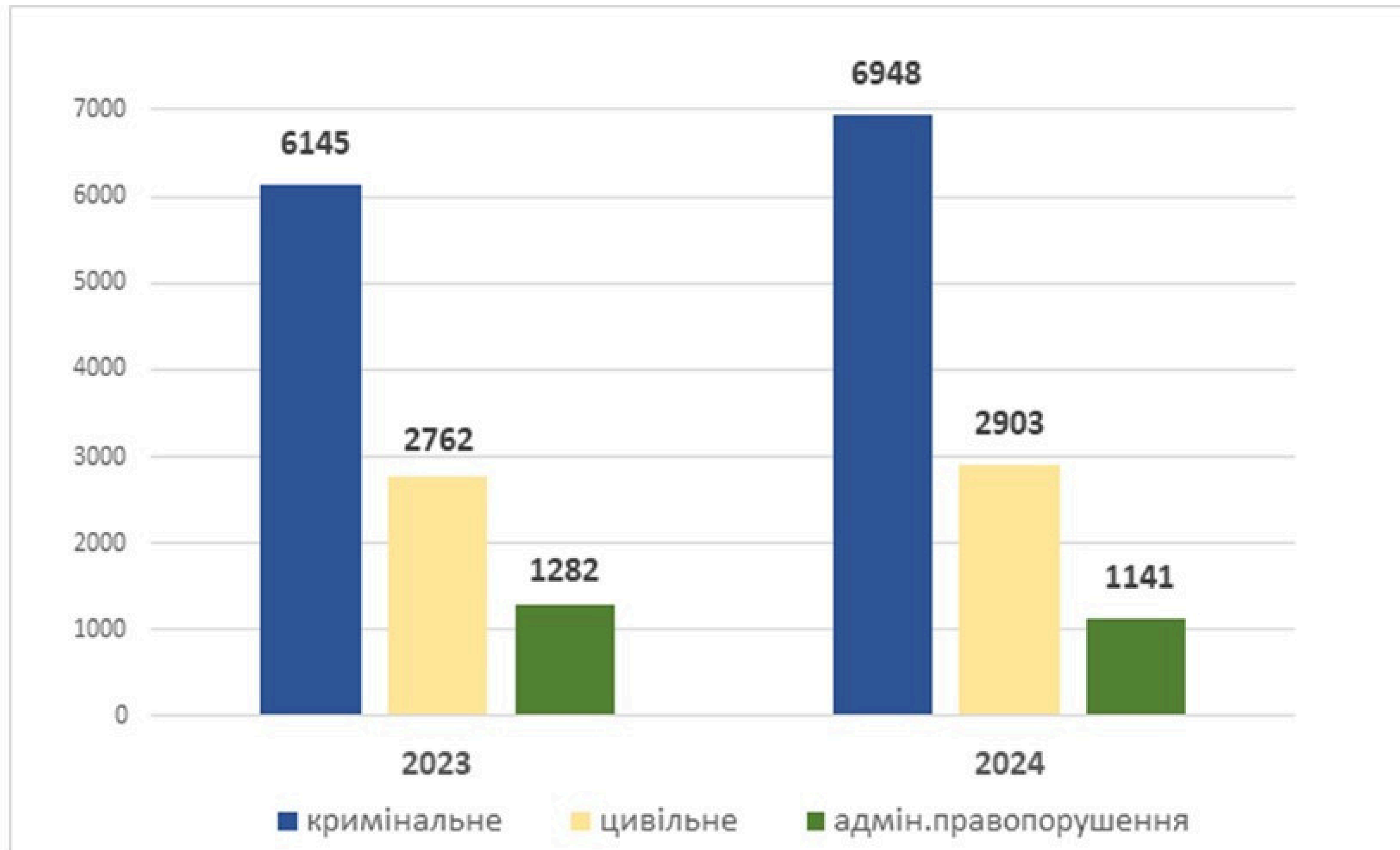
1.1. Перебувало в провадженні та розглянуто справ і матеріалів (за видами судочинства) *

Перебувало в провадженні та розглянуто апеляційним судом справ і матеріалів								
Справи і матеріали	Перебувало в провадженні			Розглянуто				
	2023	2024	Темпи приросту (+-) %	2023	питома вага (%)	2024	питома вага (%)	Динаміка змін питомої ваги
Кримінальне судочинство	6145	6948	13,1	5869	95,5	6660	95,9	0,3
Цивільне судочинство	2762	2903	5,1	2415	87,4	2487	85,7	-1,8
Адміністративні правопорушення	1282	1141	-11,0	1229	95,9	1061	93,0	-2,9
Усього:	10189	10992	7,9	9513	93,4	10208	92,9	-0,5

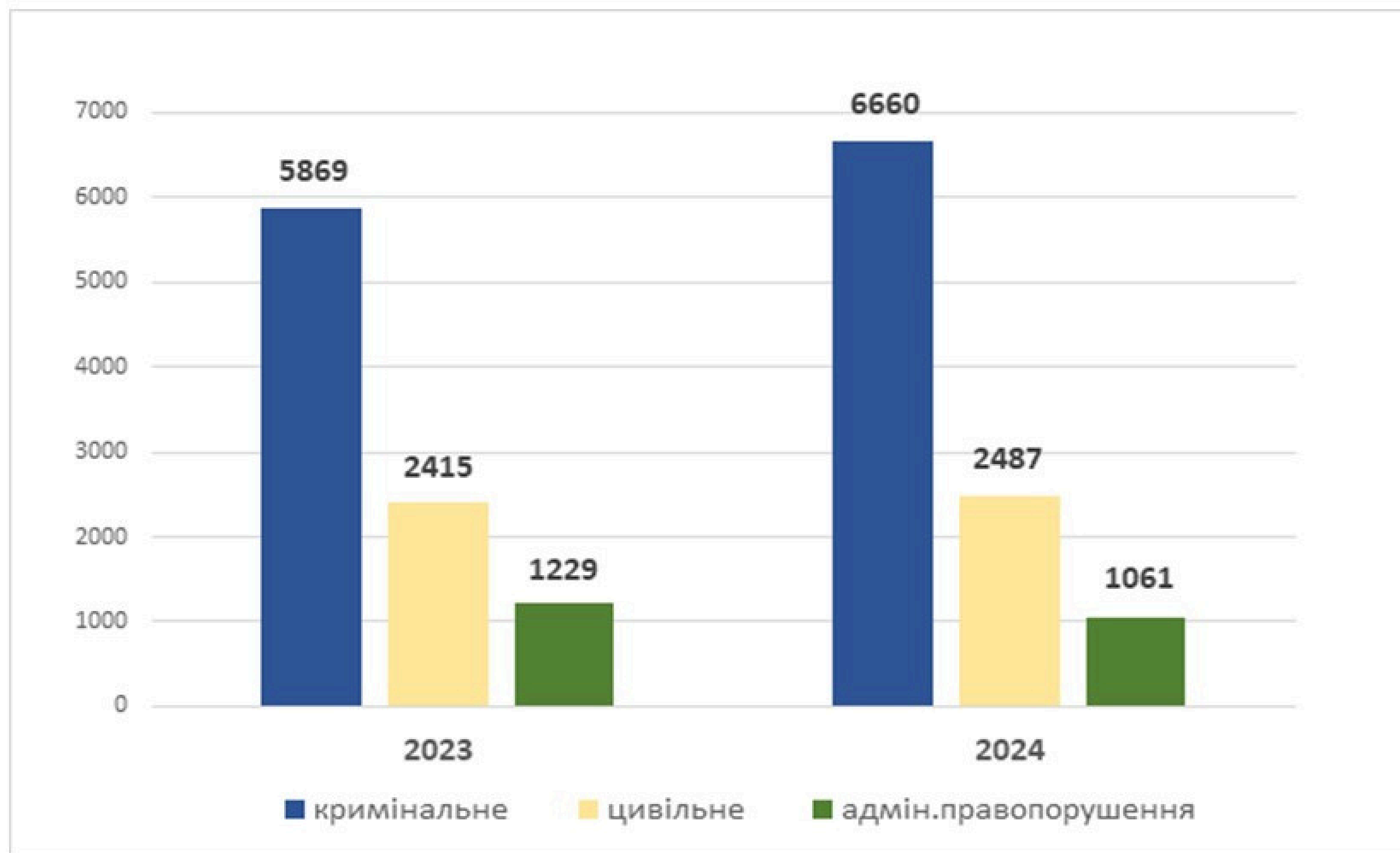
Темпи приросту справ та матеріалів, що перебували в провадженні суду, збільшились на **7,9 %**.

* формула розрахунку темпів приросту: $2024 \text{ рік} \div 2023 \text{ рік} \times 100 - 100$

1.2. Перебувало в провадженні справ та матеріалів (за видами судочинства)

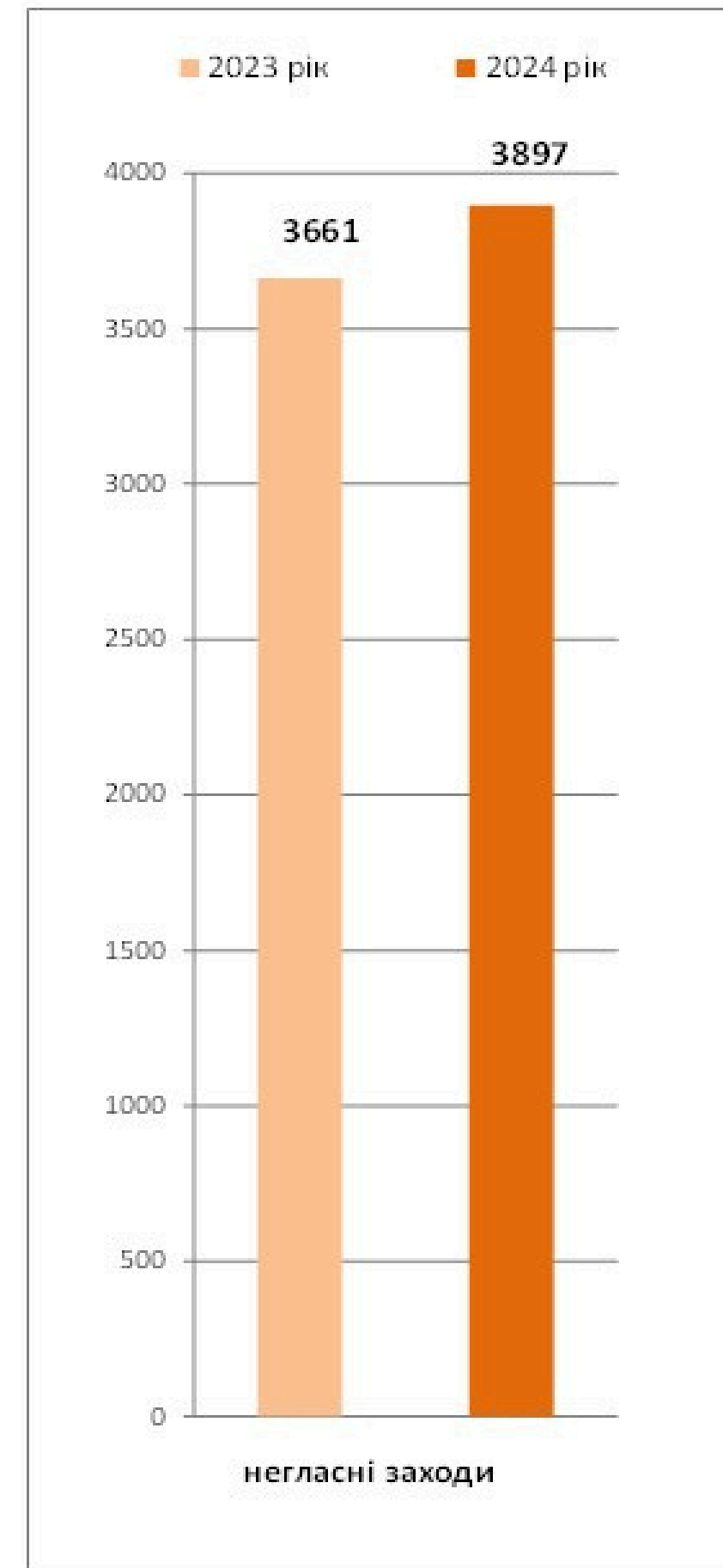
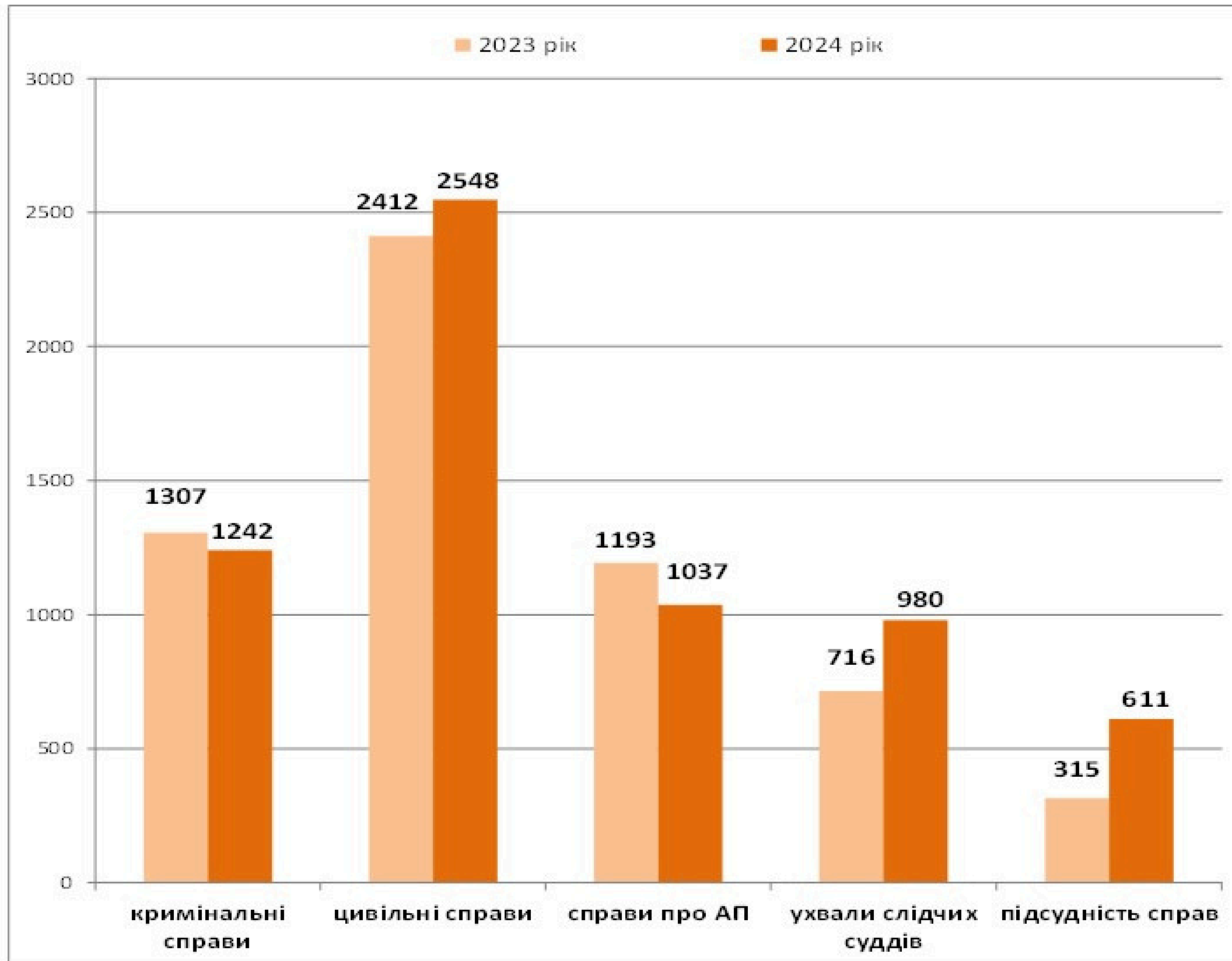


1.3. Розглянуто судом справ та матеріалів (за видами судочинства)



2. Надходження до апеляційного суду справ та матеріалів

2.1. Надійшло до розгляду (за категоріями справ)



2.2. Надійшло до розгляду справ та матеріалів (питома вага)

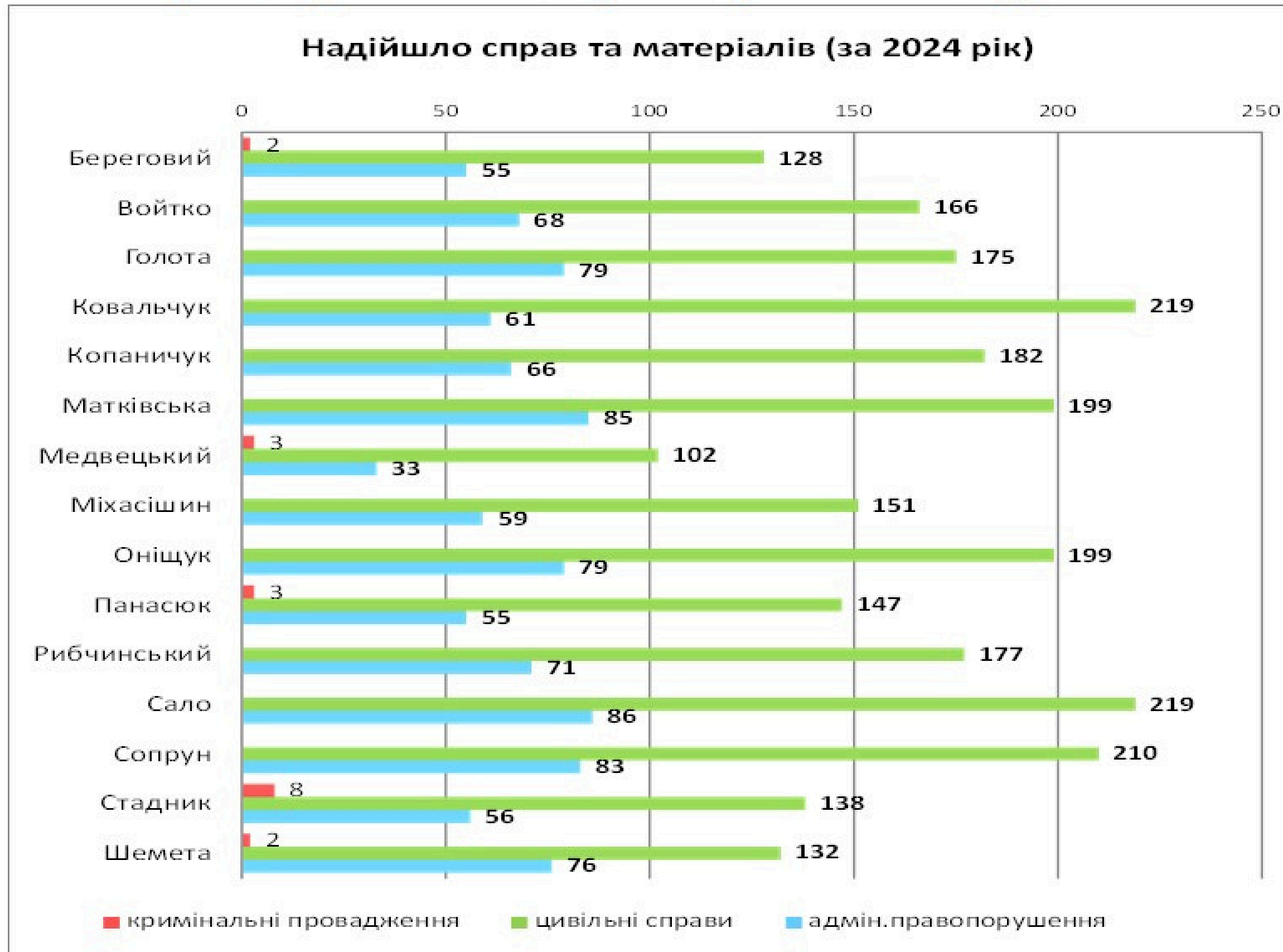
Надійшло на розгляд до апеляційного суду справ і матеріалів					
Справи і матеріали	2023	питома вага, %	2024	питома вага, %	темпи приросту (+-) % *
Кримінальне судочинство	5959	62,0	6672	64,7	11,9
Цивільне судочинство	2422	25,2	2556	24,8	5,5
Адміністративні правопорушення	1225	12,7	1088	10,5	-11,2
Усього:	9606	100,0	10316	100,0	7,4

Темпи приросту справ та матеріалів, що надійшли на розгляд до суду, збільшилися на **7,4 %**.

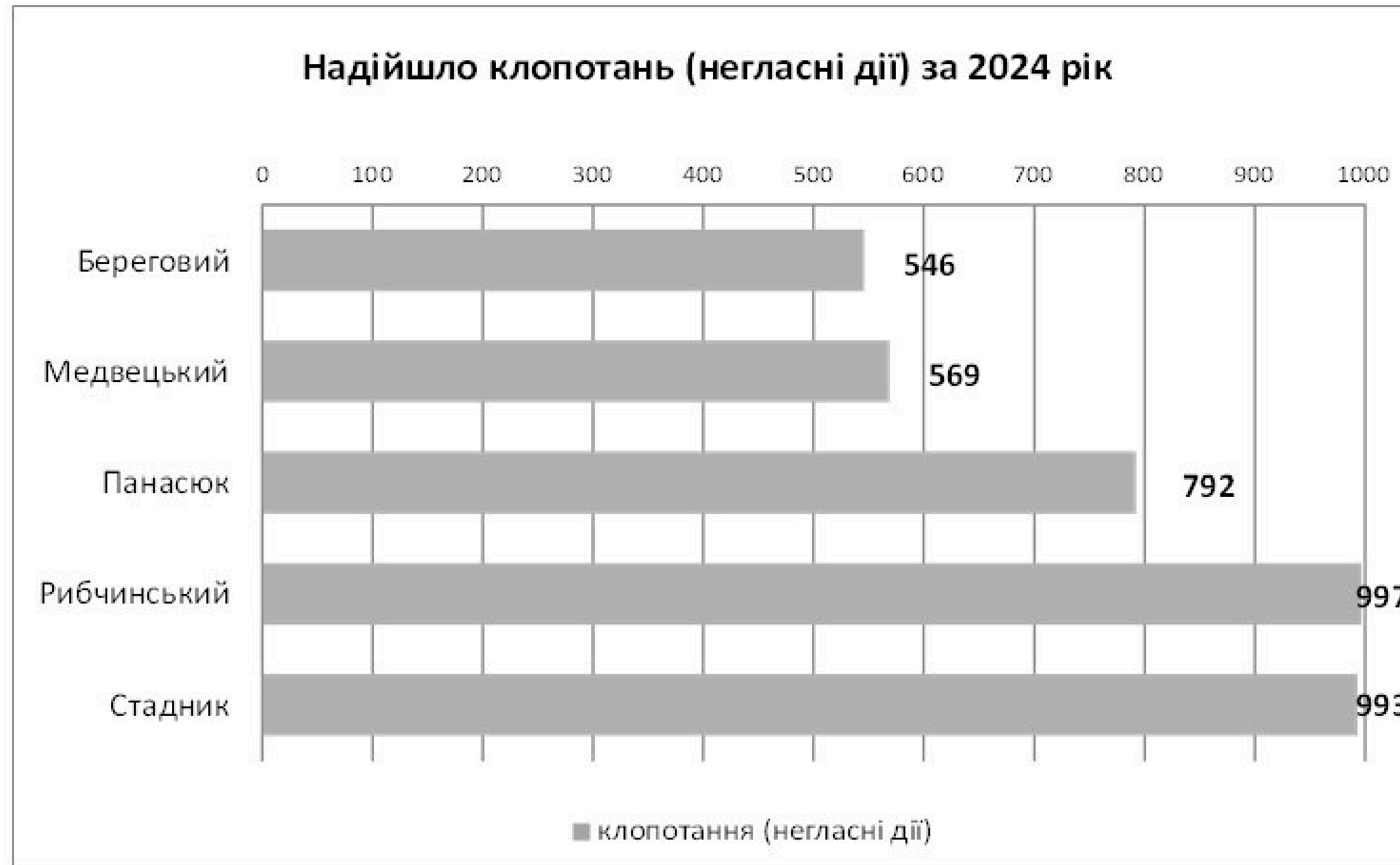
2.3. Надійшло справ та матеріалів до судової палати з розгляду кримінальних справ



2.4. Надійшло справ до судової палати з розгляду цивільних справ



2.5. Надійшло клопотань про надання дозволу на проведення негласної (слідчої) розшукової дії слідчим суддям

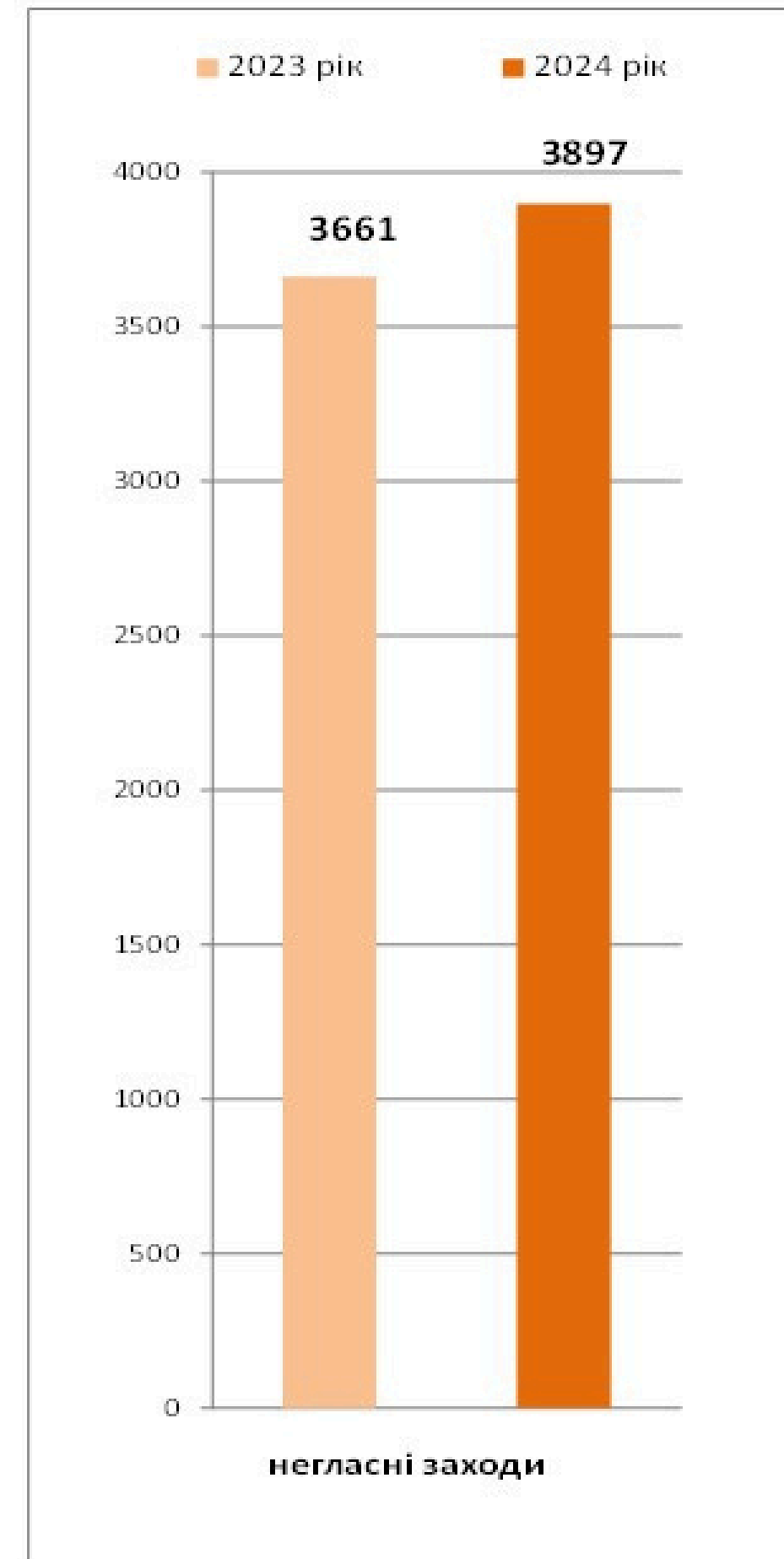
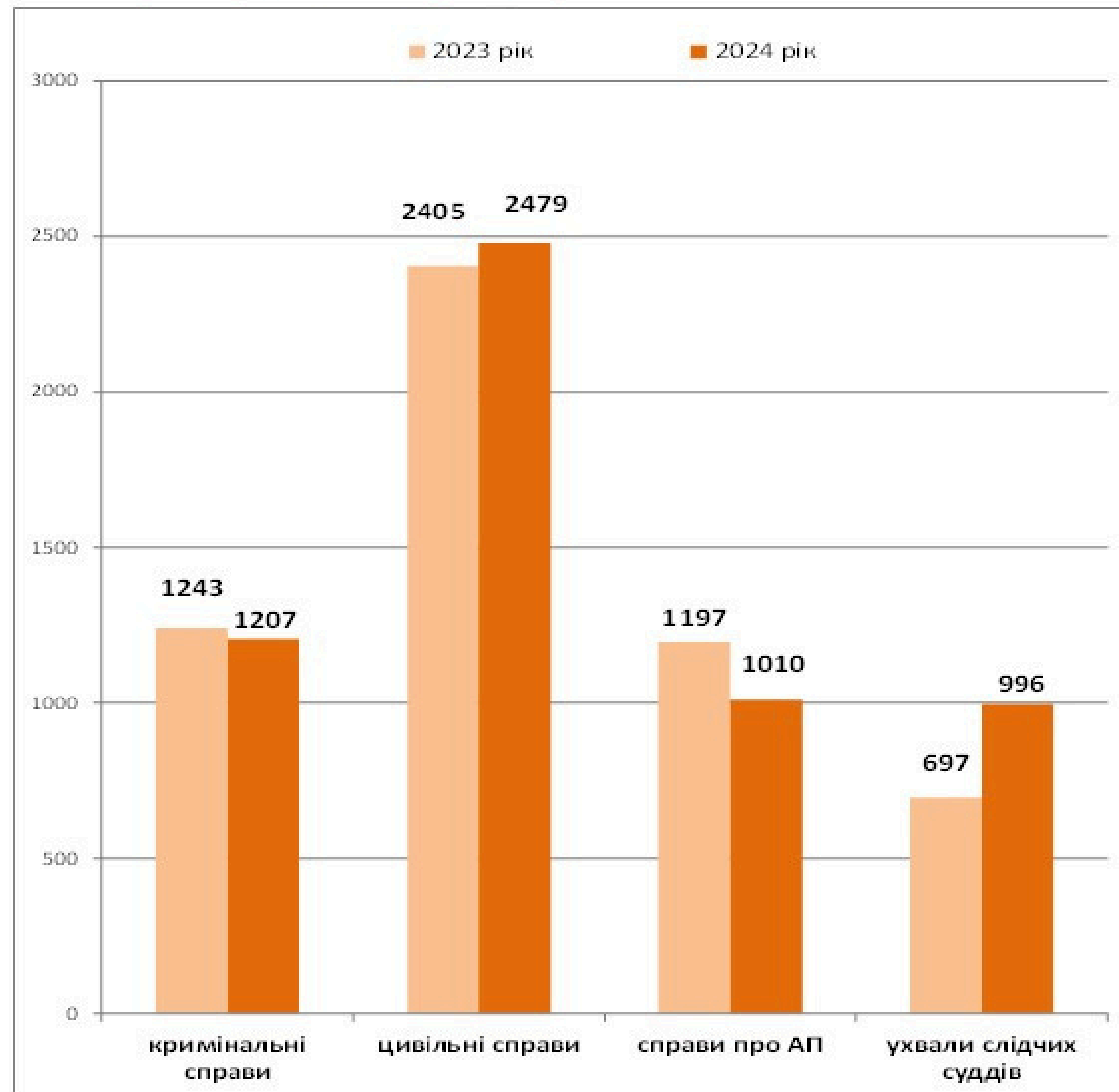


3. Середньомісячне надходження справ та матеріалів на одного суддю



4. Розглянуто апеляційним судом справ та матеріалів

4.1. Розглянуто (за категоріями)



4.2. Розглянуто справ та матеріалів судьями палати з розгляду кримінальних справ



4.3. Розглянуто справ судьями палати з розгляду цивільних справ

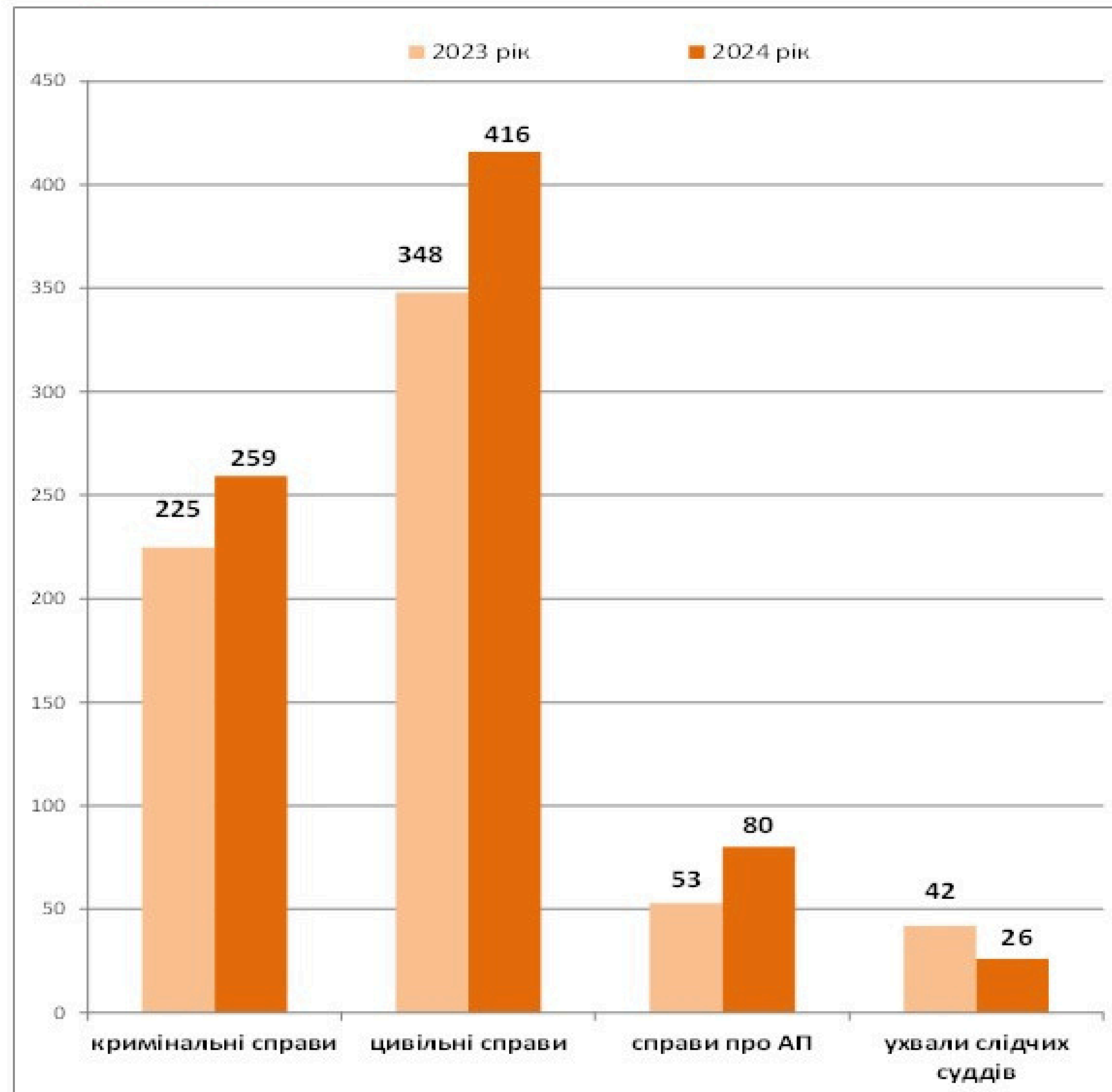


4.4. Розглянуто клопотань про надання дозволу на проведення негласної (слідчої) розшукової дії слідчими судьями



5. Залишок нерозглянутих апеляційним судом справ та матеріалів на кінець року

5.1. Залишок (за категоріями)



5.2. Залишок нерозглянутих справ та матеріалів (питома вага)

Залишок нерозглянутих апеляційним судом справ і матеріалів на кінець звітнього періоду					
Справи і матеріали	2023	питома вага, %	2024	питома вага, %	динаміка змін питомиї ваги
Кримінальне судочинство	276	4,5	288	4,1	-0,3
Цивільне судочинство	347	12,6	416	14,3	1,8
Адміністративні правопорушення	53	4,1	80	7,0	2,9
Усього:	676	6,6	784	7,1	0,5

Питома вага нерозглянутих справ та матеріалів збільшилась на **0,5 %**.

6. Результати перегляду справ місцевих судів за апеляційними скаргами
6.1. Результати перегляду кримінальних проваджень

Результати перегляду кримінальних проваджень апеляційним судом							
Справи і матеріали	Переглянуто		Скасовано				динаміка змін питомої ваги
			абс.	питома вага, %	абс.	питома вага, %	
	2023	2024	2023		2024		
Вироки (за кількістю осіб)	607	658	171	28,2	192	29,2	1,0
Ухвали (за кількістю осіб)	552	479	100	18,1	125	26,1	8,0
Усього	1159	1137	271	23,4	317	27,9	4,5

Питома вага скасованих судових рішень місцевих судів від усіх переглянутих збільшилась на **4,5 %**.

6.2. Результати перегляду ухвал слідчих суддів

Результати перегляду ухвал слідчих суддів апеляційним судом							
Справи і матеріали	Переглянуто		Скасовано				динаміка змін питомої ваги
			абс.	питома вага, %	абс.	питома вага, %	
	2023	2024	2023	2024			
Ухвали (за кількістю осіб)	616	856	170	27,6	209	24,4	-3,2

Питома вага скасованих судових рішень місцевих судів від усіх переглянутих зменшилась на 3,2 %.

6.3. Результати перегляду цивільних справ

Результати перегляду цивільних справ апеляційним судом							
Справи і матеріали	Переглянуто		Скасовано				
			абс.	питома вага, %	абс.	питома вага, %	динаміка змін питомиї ваги
	2023	2024	2023	2024			
Рішення	1434	1461	464	32,4	471	32,2	-0,1
Ухвали	572	578	300	52,4	318	55,0	2,6
Усього	2006	2039	764	38,1	789	38,7	0,6

Питома вага скасованих судових рішень місцевих судів від усіх переглянутих збільшилась на **0,6 %**.

6.4. Результати перегляду справ про адміністративні правопорушення

Результати перегляду постанов про адміністративні правопорушення апеляційним судом							
Справи і матеріали	Переглянуто		Скасовано				динаміка змін питомої ваги
			абс.	питома вага, %	абс.	питома вага, %	
	2023	2024	2023		2024		
Постанови (за кількістю осіб)	930	817	294	31,6	228	27,9	-3,7

Питома вага скасованих судових рішень місцевих судів від усіх переглянутих зменшилась на 3,7 %.

6.5. Категорії злочинів (перегляд вироків місцевих судів) за кількістю осіб

Структура видів кримінальних злочинів (переглянуті вирок)					
Види злочинів	Види кримінальних злочинів переглянутих вироків (за кількістю осіб)				
	2023	питома вага (%)	2024	питома вага (%)	Динаміка змін питомої ваги
проти основ національної безпеки	12	2,0	29	4,4	2,4
проти життя та здоров'я особи	84	13,8	112	17,0	3,2
проти статевої свободи та статевої недоторканності особи	9	1,5	8	1,2	-0,3
проти власності	251	41,4	215	32,7	-8,7
проти безпеки руху та експлуатації транспорту	68	11,2	58	8,8	-2,4
проти громадського порядку та моральності	21	3,5	29	4,4	0,9
у сфері обігу наркотичних засобів, психотропних речовин, їх аналогів або прекурсорів та інші кримінальні правопорушення проти здоров'я населення	78	12,9	97	14,7	1,9
проти авторитету органів державної влади, органів місцевого самоврядування та об'єднань громадян	22	3,6	24	3,6	0,0
проти встановленого порядку несення військової служби	1	0,2	10	1,5	1,4
інші види злочинів	61	9,9	76	11,7	1,8
Усього	607	100	658	100	x

6.6. Категорії справ (перегляд рішень місцевих судів)

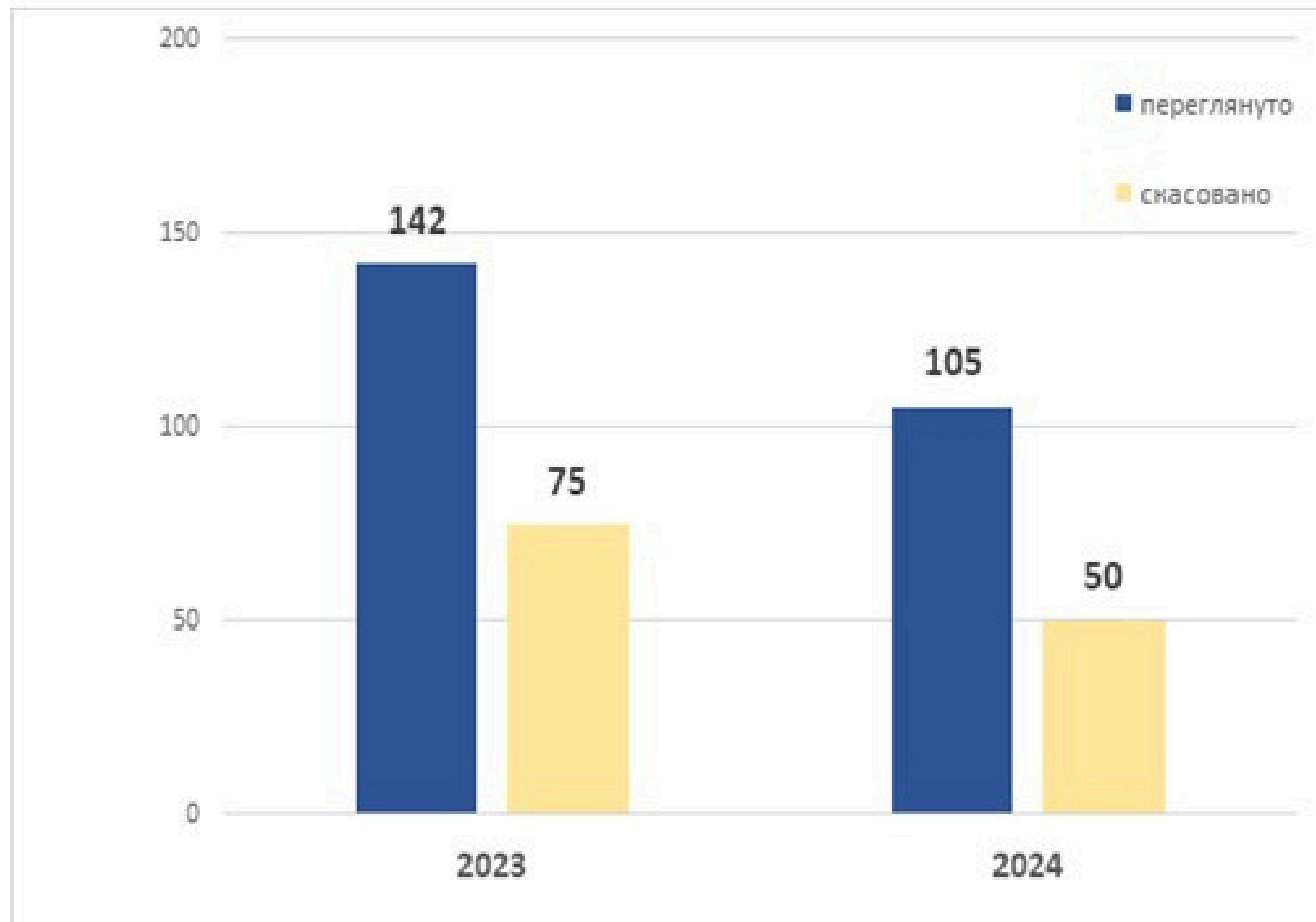
Структура категорій цивільних справ (переглянуті рішення)					
Категорії справ	Категорії переглянутих рішень місцевих судів				
	2023	питома вага (%)	2024	питома вага (%)	Динаміка змін питомої ваги
Справи у спорах щодо права власності чи іншого речового права на нерухоме майно	77	5,4	94	6,4	1,1
Справи у спорах, що виникають із земельних відносин	216	15,1	176	12,0	-3,0
Справи у спорах, що виникають із правочинів	376	26,2	497	34,0	7,8
Справи у спорах про недоговірні зобов'язання	189	13,2	177	12,1	-1,1
Справи у спорах, що виникають із відносин спадкування	67	4,7	66	4,5	-0,2
Справи у спорах, що виникають із житлових відносин	22	1,5	14	1,0	-0,6
Справи у спорах, що виникають із сімейних відносин	252	17,6	236	16,2	-1,4
Справи у спорах, що виникають із трудових правовідносин	126	8,8	84	5,7	-3,0
Справи окремого провадження	53	3,7	88	6,0	2,3
Інші категорії	56	3,9	29	2,0	-1,9
Усього	1434	100	1461	100	x

6.7. Категорії справ (перегляд постанов у справах про адмін. правопорушення місцевих судів)

Структура категорій постанов у справах про адміністративні правопорушення (переглянуті постанови)					
Категорії справ	Категорії переглянутих постанов місцевих судів				
	2023	питома вага (%)	2024	питома вага (%)	Динаміка змін питомої ваги
Керування транспортними засобами або суднами особами, які перебувають у стані алкогольного, наркотичного чи іншого сп'яніння або під впливом лікарських препаратів, що знижують їх увагу та швидкість реакції	545	58,6	455	55,7	-2,9
Порушення правил дорожнього руху, що спричинило пошкодження транспортних засобів, вантажу, автомобільних доріг, вулиць, залізничних переїздів, дорожніх споруд чи іншого майна	85	9,1	80	9,8	0,7
Керування транспортним засобом особою, яка не має відповідних документів на право керування таким транспортним засобом або не пред'явила їх для перевірки, або стосовно якої встановлено тимчасове обмеження у праві керування транспортними засобами	38	4,1	45	5,5	1,4
Вчинення домашнього насильства, насильства за ознакою статі, невиконання термінового заборонного припису або неповідомлення про місце свого тимчасового перебування	33	3,6	27	3,3	-0,3
Незаконне перетинання або спроба незаконного перетинання державного кордону України	6	0,6	23	2,8	2,2
Інші категорії	223	24,0	187	22,9	-1,1
Усього	930	100	817	100	x

7. Касаційний перегляд (у 2024 році) судових рішень Вінницького апеляційного суду *

7.1. Цивільне судочинство



Розгляд в касаційній інстанції судових рішень апеляційного суду (цивільне судочинство)							
Справи і матеріали	Переглянуто		Скасовано				динаміка змін питомої ваги
			абс.	питома вага, %	абс.	питома вага, %	
	2023	2024	2023	2024			
Постанови	131	93	66	50,4	41	44,1	-6,3
Ухвали	11	12	9	81,8	9	75,0	-6,8
Усього:	142	105	75	52,8	50	47,6	-5,2

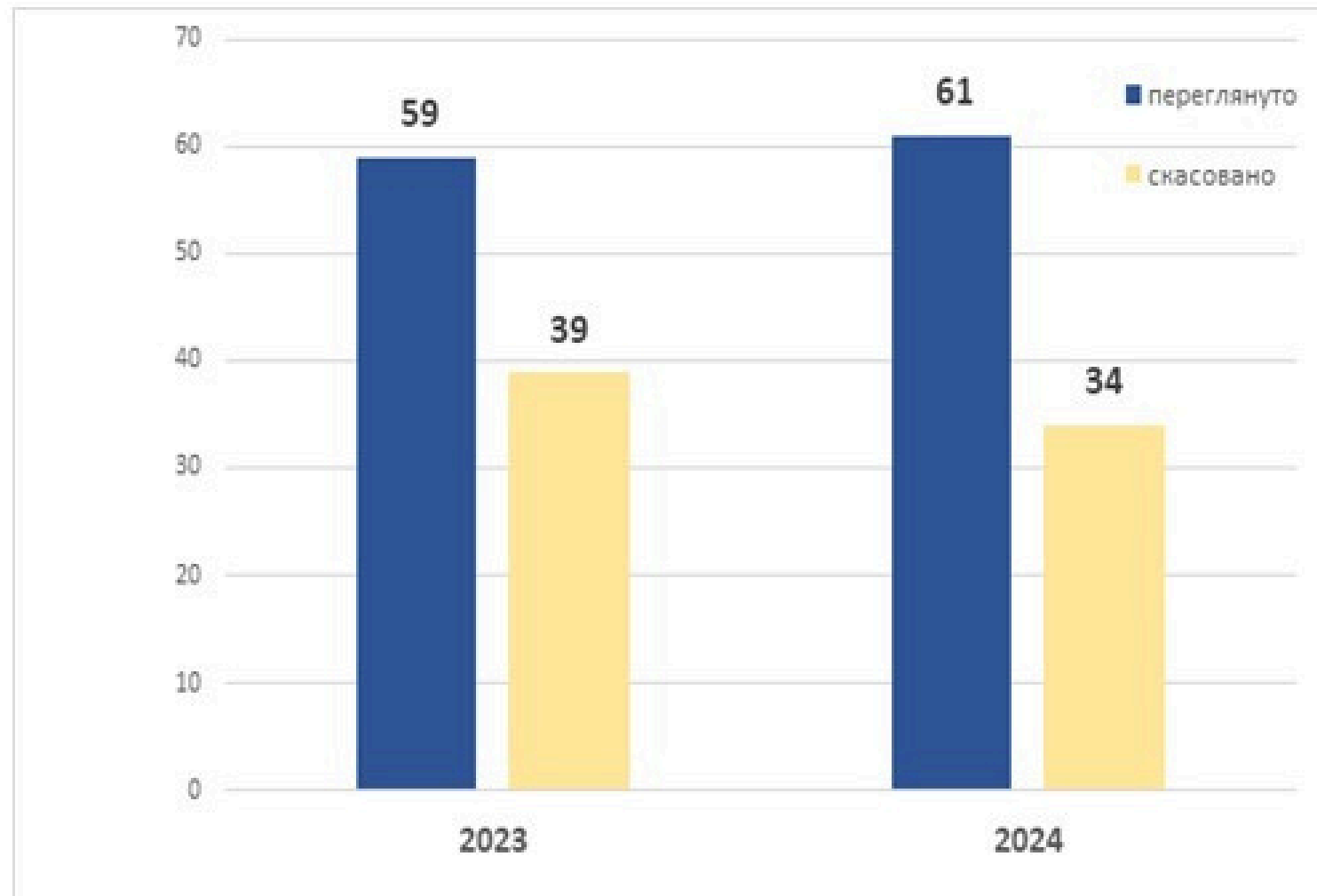
Питома вага скасованих судових рішень від усіх переглянутих зменшилась на **5,2 %**.

* за даними номенклатурних справ копії судових рішень касаційної інстанції станом на 31.12.2023 та 31.12.2024 років відповідно

Скасовано в касаційній інстанції судових рішень апеляційного суду (цивільне судочинство)

Суддя-доповідач	Переглянуто		Скасовано						
			абс.	у т.ч. постанови	питома вага, %	абс.	у т.ч. постанови	питома вага, %	динаміка змін питомих ваг
	2023	2024	2023			2024			
Береговий О.Ю.	8	4	4	4	50,0	3	2	75,0	25,0
Войтко Ю.Б.	7	9	2	2	28,6	4	4	44,4	15,9
Голота Л.О.	5	8	2	2	40,0	6	3	75,0	35,0
Денищенко Т.О.	15	4	7	7	46,7	3	3	75,0	28,3
Ковальчук О.В.	9	3	5	3	55,6	2	1	66,7	11,1
Копаничук С.Г.	11	5	6	6	54,5	4	4	80,0	25,5
Матківська М.В.	11	9	8	5	72,7	4	2	44,4	-28,3
Медвецький С.К.	3	3	3	3	100,0	1	1	33,3	-66,7
Міхасішин І.В.	7	5	4	4	57,1	3	3	60,0	2,9
Оніщук В.В.	9	5	4	4	44,4	1	1	20,0	-24,4
Панасюк О.С.	8	5	5	4	62,5	1	1	20,0	-42,5
Рибчинський В.П.	5	9	3	3	60,0	2	2	22,2	-37,8
Сало Т.Б.	10	8	3	2	30,0	3	3	37,5	7,5
Сопрун В.В.	9	11	4	4	44,4	3	3	27,3	-17,2
Стадник І.М.	3	3	3	3	100,0	1	1	33,3	-66,7
Шемета Т.М.	10	6	5	3	50,0	3	3	50,0	0,0
Якименко М.М.	11	8	7	7	63,6	6	4	75,0	11,4
Марчук В.С.	1				0,0			0,0	0,0
Усього	142	105	75	66	52,8	50	41	47,6	-5,2

7.2. Кримінальне судочинство



Розгляд в касаційній інстанції судових рішень апеляційного суду (кримінальне судочинство)							
Справи і матеріали	Переглянуто		Скасовано				динаміка змін питомої ваги
			абс.	питома вага, %	абс.	питома вага, %	
	2023	2024	2023		2024		
Вироки	16	10	8	50,0	5	50,0	0,0
Ухвали	43	51	31	72,1	29	56,9	-15,2
Усього:	59	61	39	66,1	34	55,7	-10,4

Питома вага скасованих судових рішень від усіх переглянутих зменшилась на **10,4 %**.

Скасовано в касаційній інстанції судових рішень апеляційного суду (кримінальне судочинство)

Суддя-доповідач	Переглянуто		Скасовано						динаміка змін питомої ваги
			абс.	у т.ч. вироки	питома вага, %	абс.	у т.ч. вироки	питома вага, %	
	2023	2024	2023			2024			
Бурденюк С.І.	9	8	4	1	44,4	4	2	50,0	5,6
Дедик В.П.	2	8	2		100,0	4		50,0	-50,0
Ковальська І.А.	8	11	4		50,0	9		81,8	31,8
Кривошея А.І.	14	4	11	4	78,6	2		50,0	-28,6
Медяний В.М.	5	9	3	1	60,0	5		55,6	-4,4
Мішеніна С.В.	5	5	4	1	80,0	1		20,0	-60,0
Нагорняк Є.П.	9	10	6	1	66,7	5	2	50,0	-16,7
Рупак А.А.	6	6	5		83,3	4	1	66,7	-16,7
Панасюк О.С.	1				0,0			0,0	0,0
Усього	59	61	39	8	66,1	34	5	55,7	-10,4

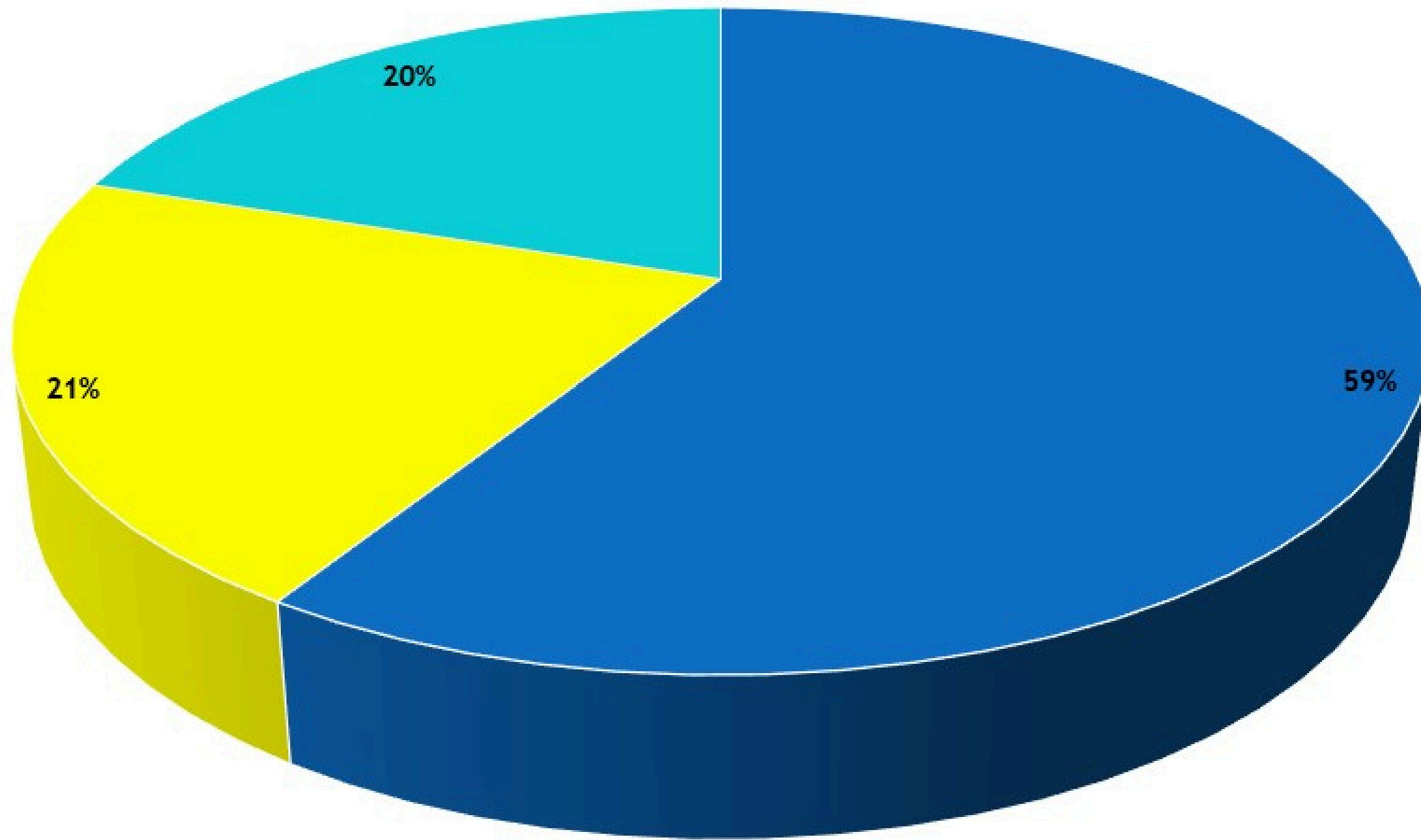
8. Судовий збір



**Аналіз роботи
Вінницького апеляційного суду
з виконання вимог Закону України
від 13 січня 2011 року №2939-VI
«Про доступ до публічної інформації»
за 2024 рік**

За звітний період отримано та опрацьовано 56 (п'ятдесят шість) запитів на отримання публічної інформації, відсоткове значення та класифікація яких подана нижче:

Класифікація запитів на інформацію за формою надходження

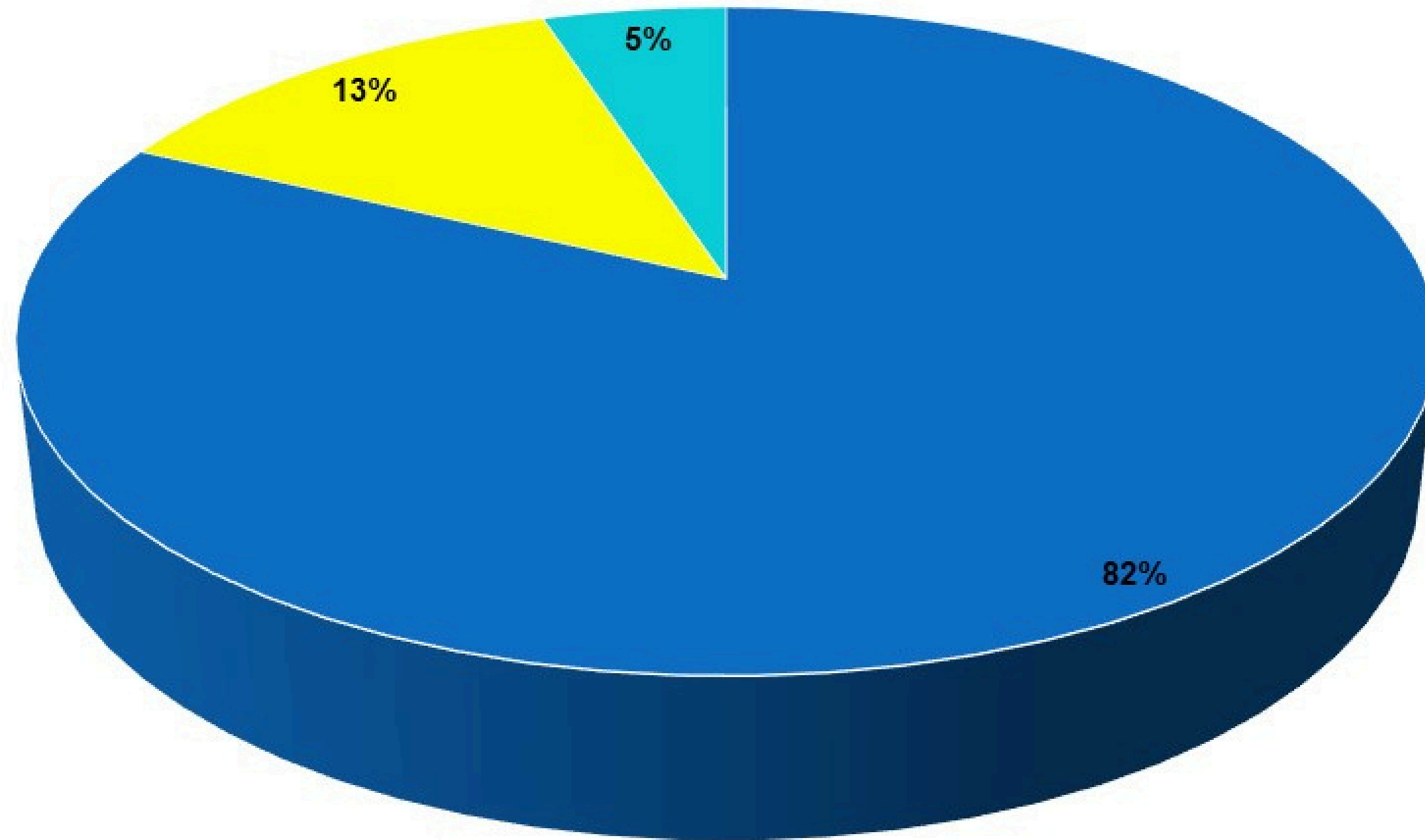


■ Електронною поштою - 33

■ Особисто (з рук в руки) - 12

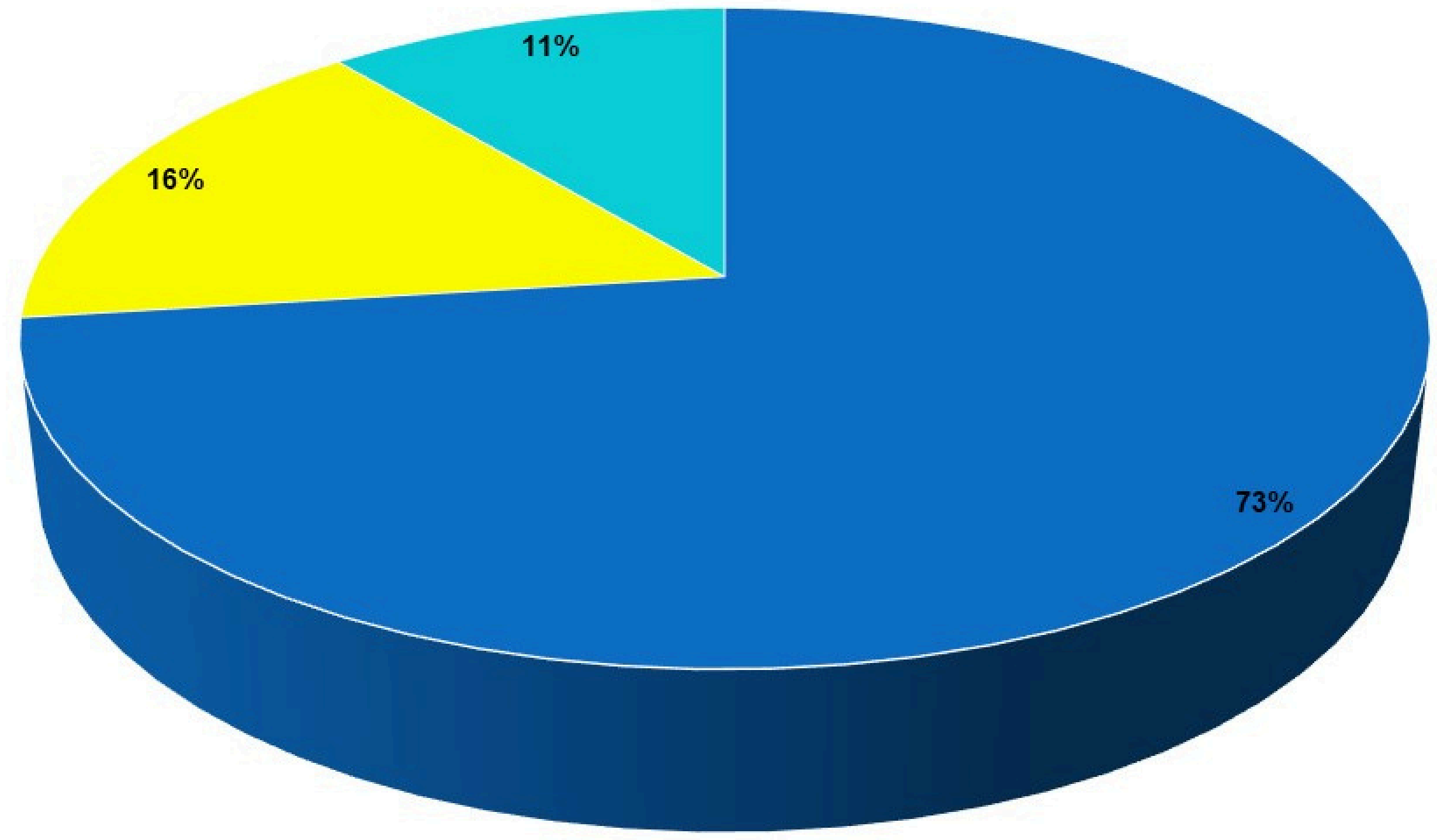
■ Поштовим зв'язком - 11

Класифікація суб'єктів відносин у сфері доступу до публічної інформації



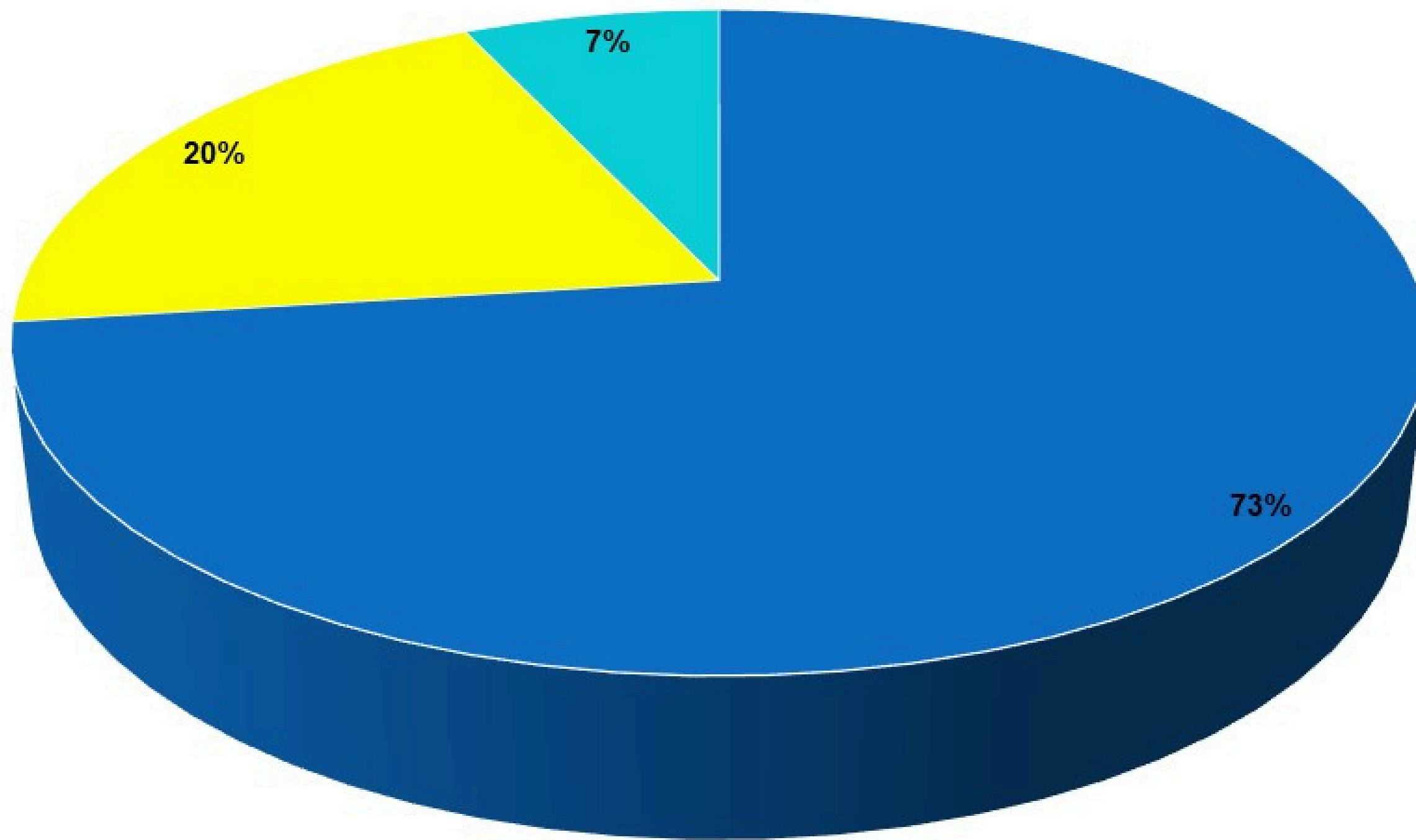
■ Фізичні особи - 46 ■ Юридичні особи - 7 ■ Об'єднання громадян без статусу юридичної особи - 3

Класифікація за результатами розгляду запитів на інформацію



■ Задоволено (у тому числі частково) - 41 ■ Відмовлено - 9 ■ Направлено за належністю - 6

Класифікація за способом отримання відповіді на запити

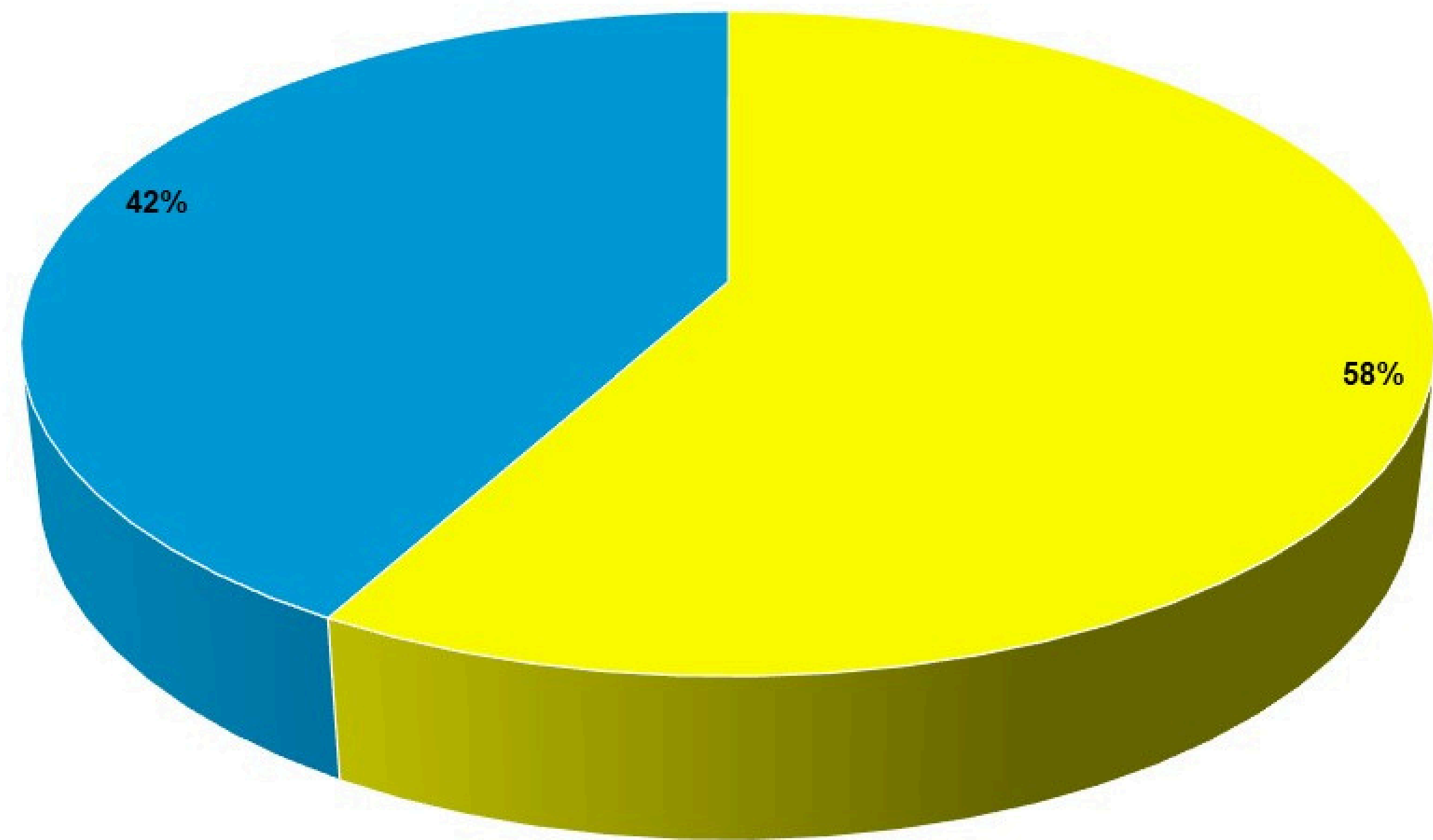


■ Електронною поштою - 41

■ Поштовим зв'язком - 11

■ Наручно - 4

Порівняльна діаграма з надходження запитів на інформацію у звітному періоді 2024 року з відповідним періодом 2023 року



■ Кількість запитів на інформацію в 2023 році - 78 ■ Кількість запитів на інформацію в 2024 році - 56

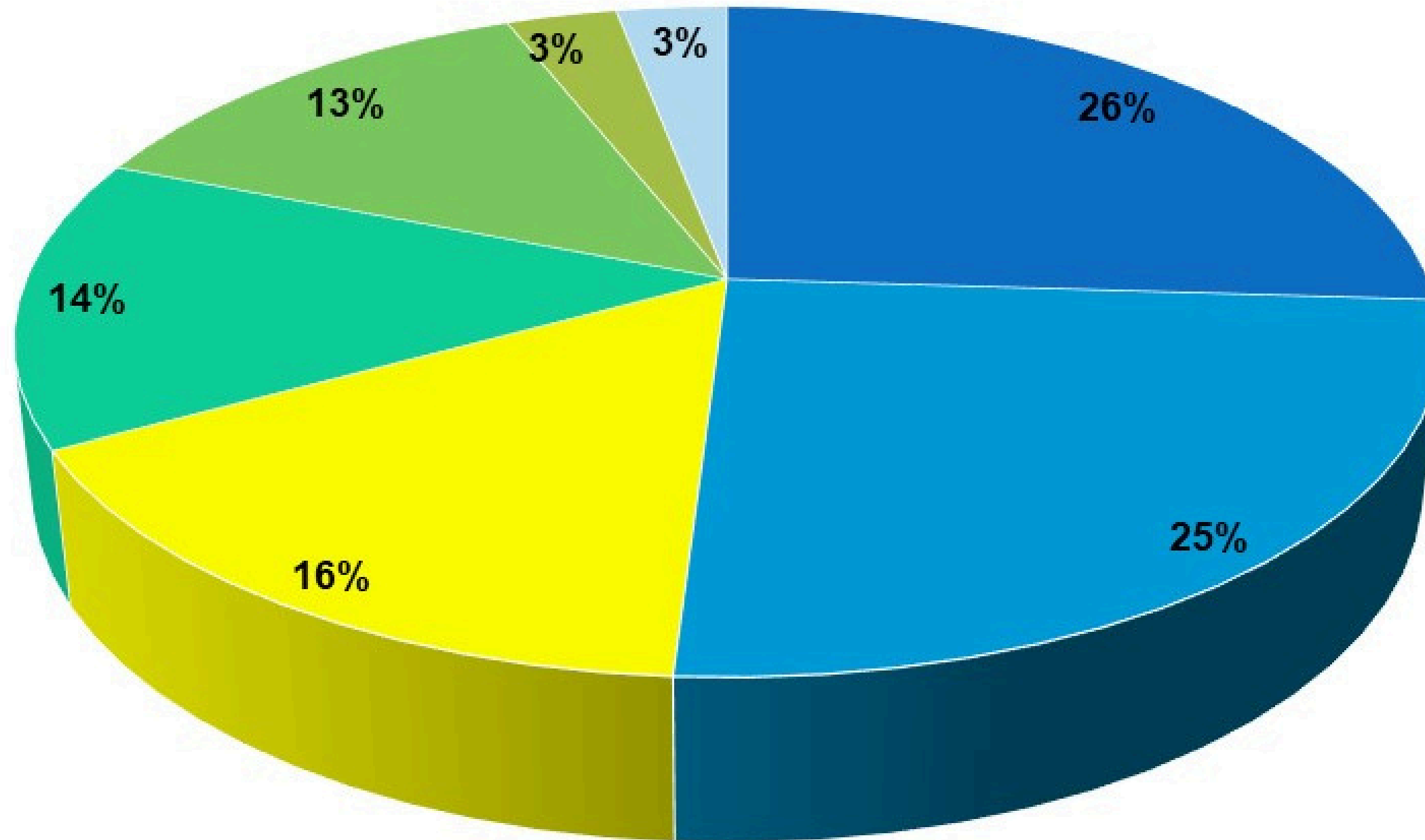
В умовах воєнного стану Вінницьким апеляційним судом доступ до публічної інформації забезпечувався постійно, шляхом оперативного оприлюднення інформації на офіційному вебсайті суду, соціальних мережах, інформаційних стендах в приміщенні суду та надання інформації за запитом на інформацію.

Упродовж звітного періоду оскарження рішень, дій чи бездіяльності Вінницького апеляційного суду, як розпорядника публічної інформації - не встановлено.

Аналіз роботи Вінницького апеляційного суду з виконання вимог Закону України від 2 жовтня 1996 року № 393/96-ВР «Про звернення громадян» за 2024 рік

За звітний період до Вінницького апеляційного суду надійшло 154 звернень громадян, відсоткове значення та класифікація яких наведена в презентації:

Класифікація звернень громадян за формою надходження



■ Поштовим зв'язком - 40

■ Електронною поштою - 25

■ Особистий прийом керівництвом суду - 20

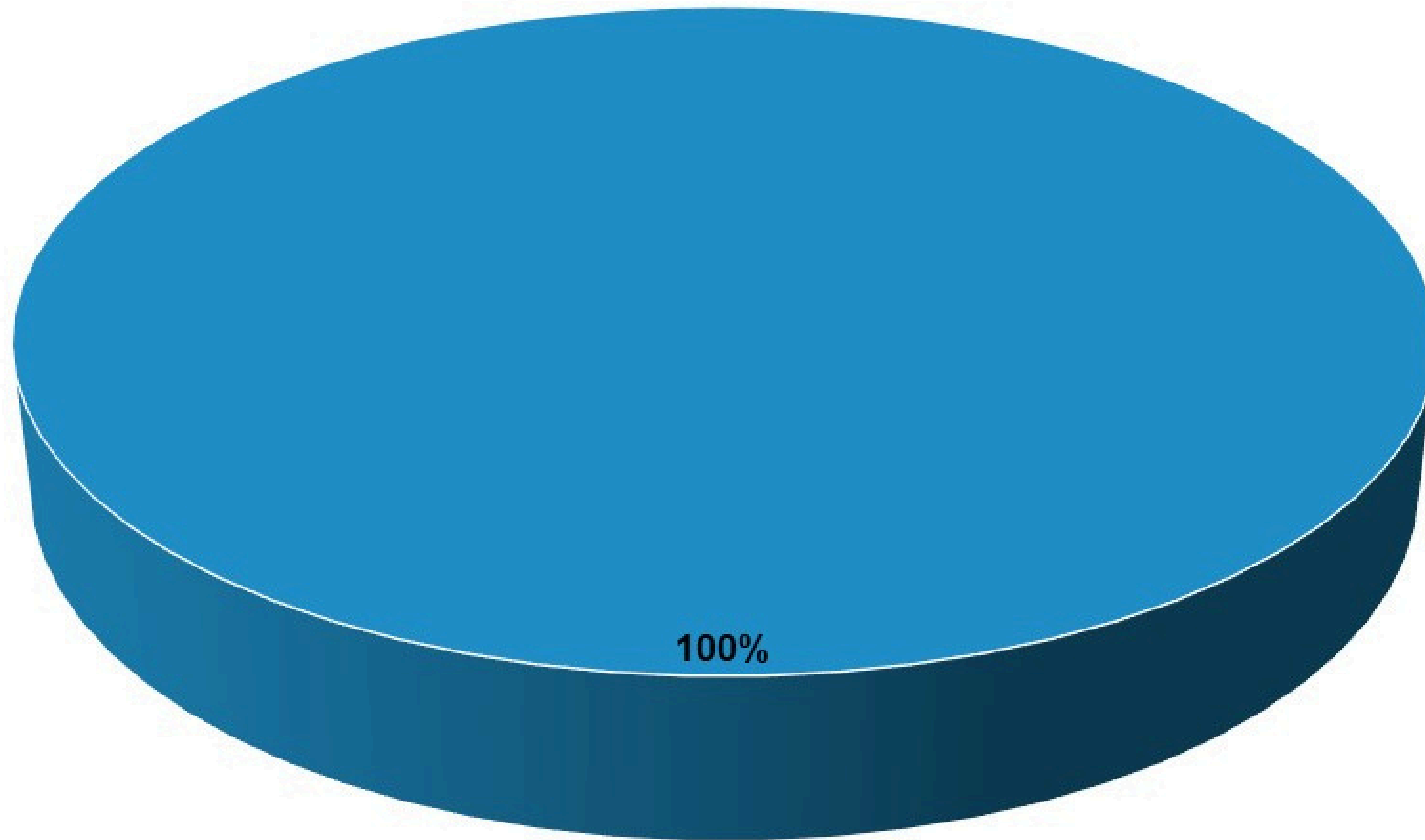
■ Соціальні мережі - 4

■ Особисто (з рук в руки) - 39

■ Через уповноважену особу - 22

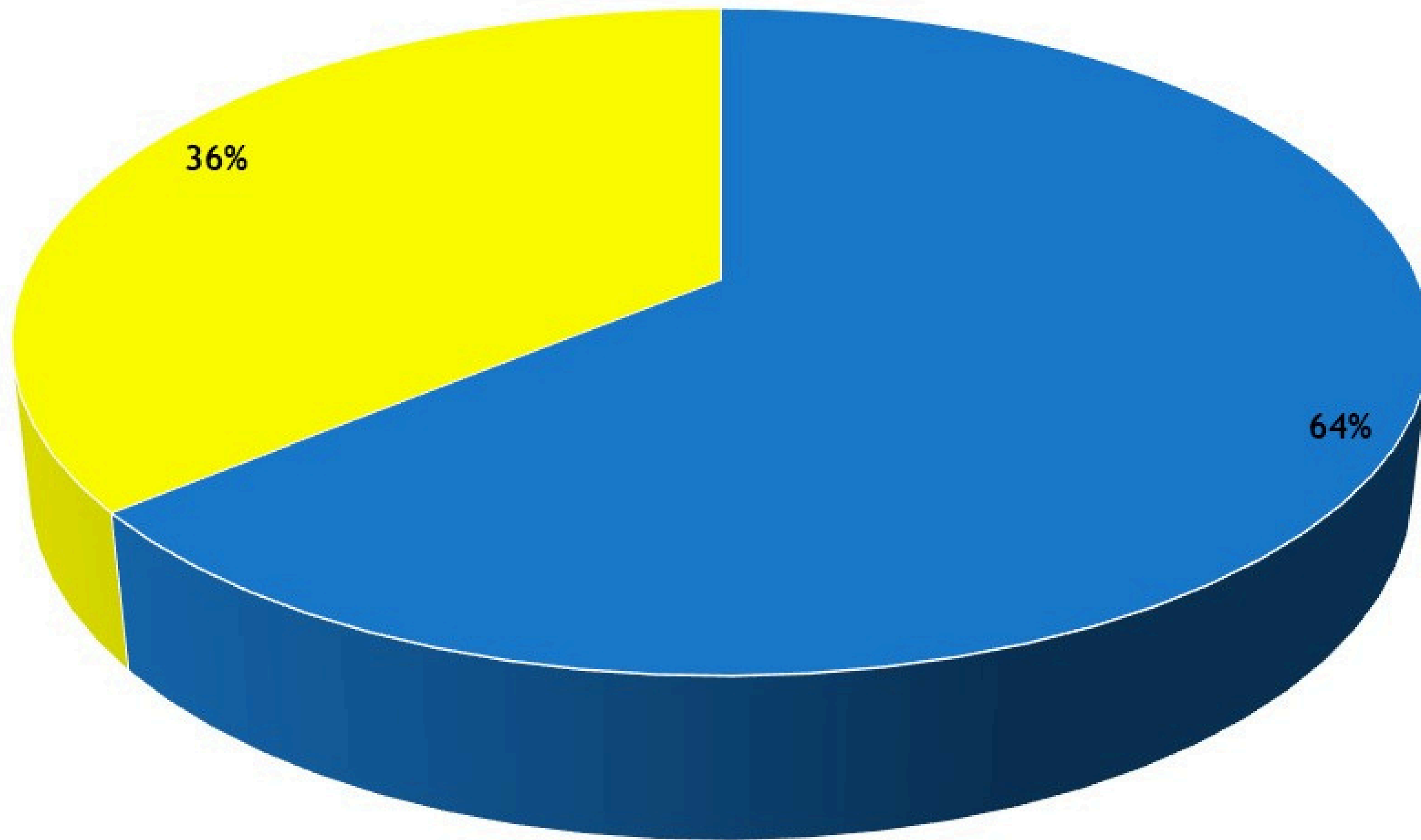
■ "Гаряча лінія" - 4

Класифікація звернень громадян за ознакою надходження



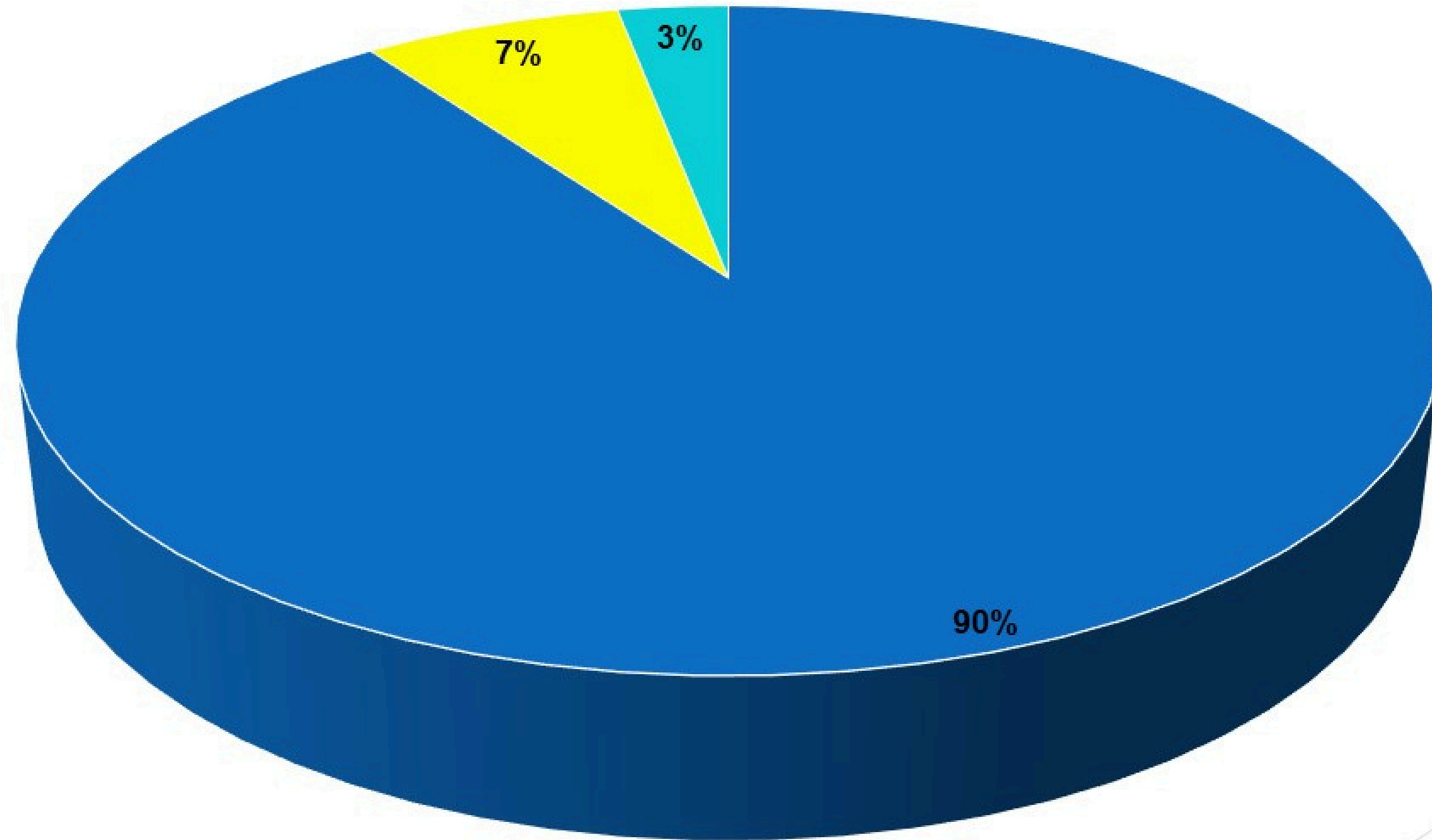
■ Первинне - 154

Класифікація звернень громадян за видами



■ Заяви (клопотання) - 98 ■ Скарги - 56

Класифікація звернень громадян за суб'єктом

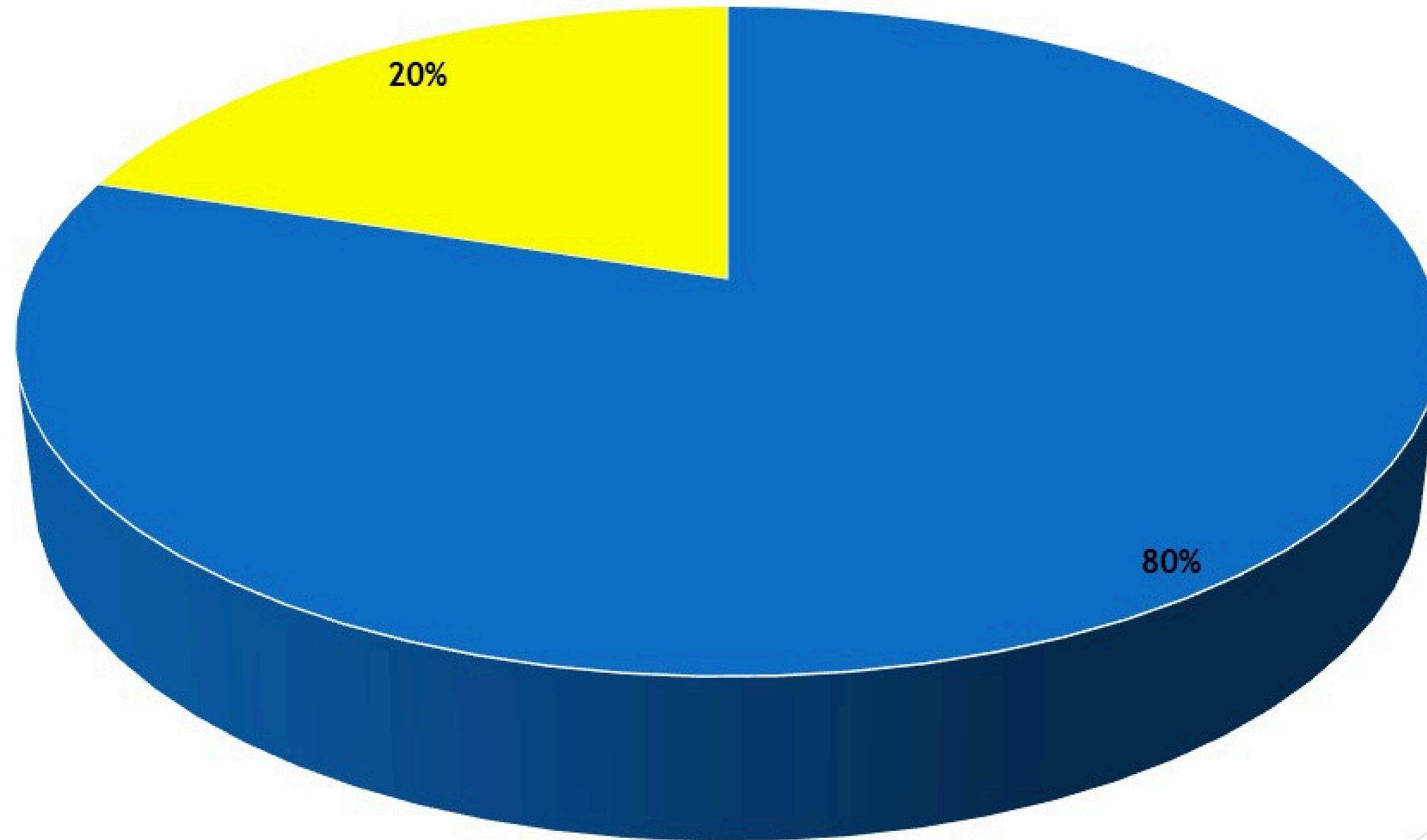


■ Індивідуальні - 139

■ Колективні - 11

■ Анонімні - 4

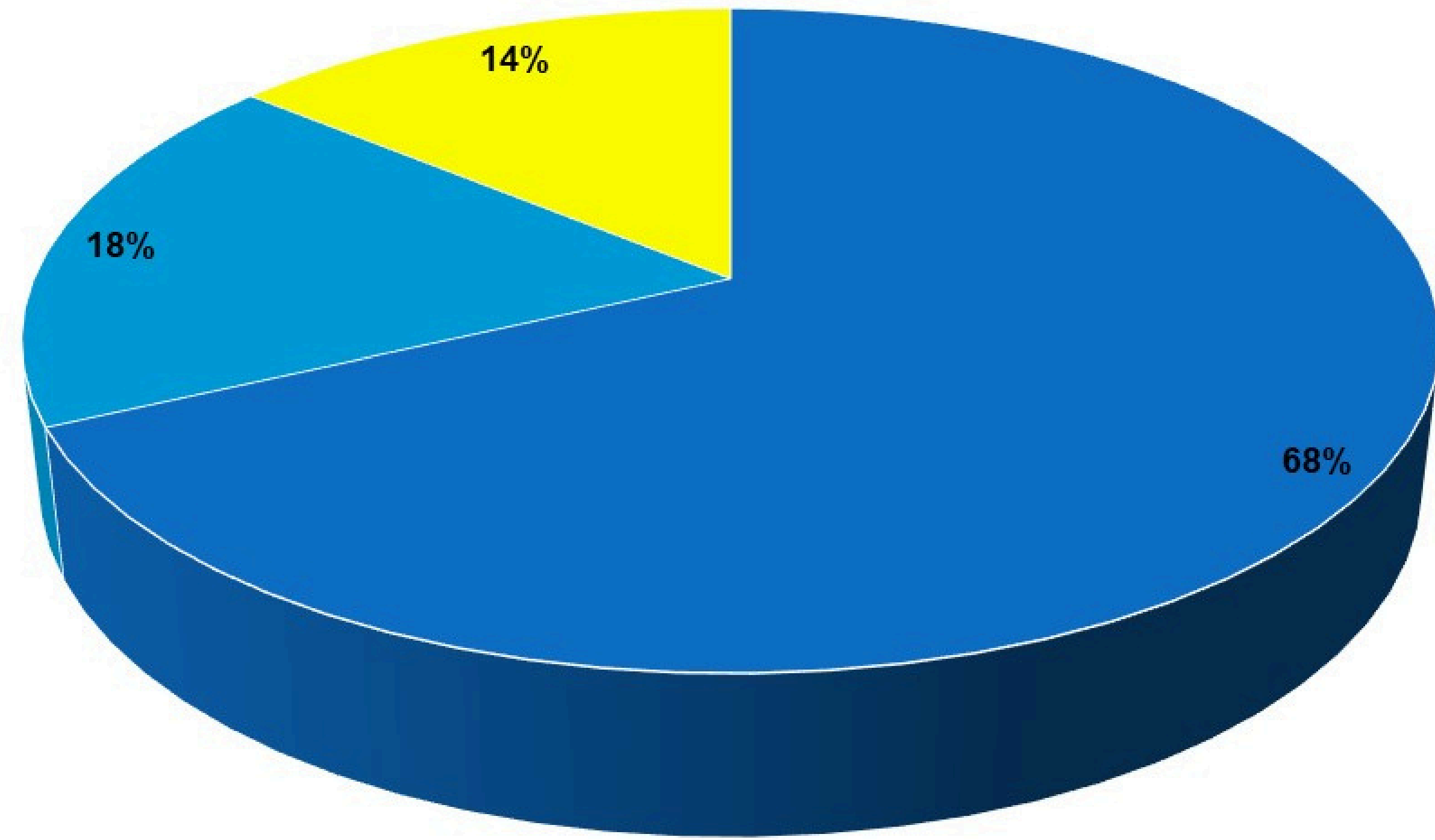
Класифікація звернень громадян за статтю авторів звернень



■ Чоловіча - 123

■ Жіноча - 31

Класифікація звернень громадян за їх типом

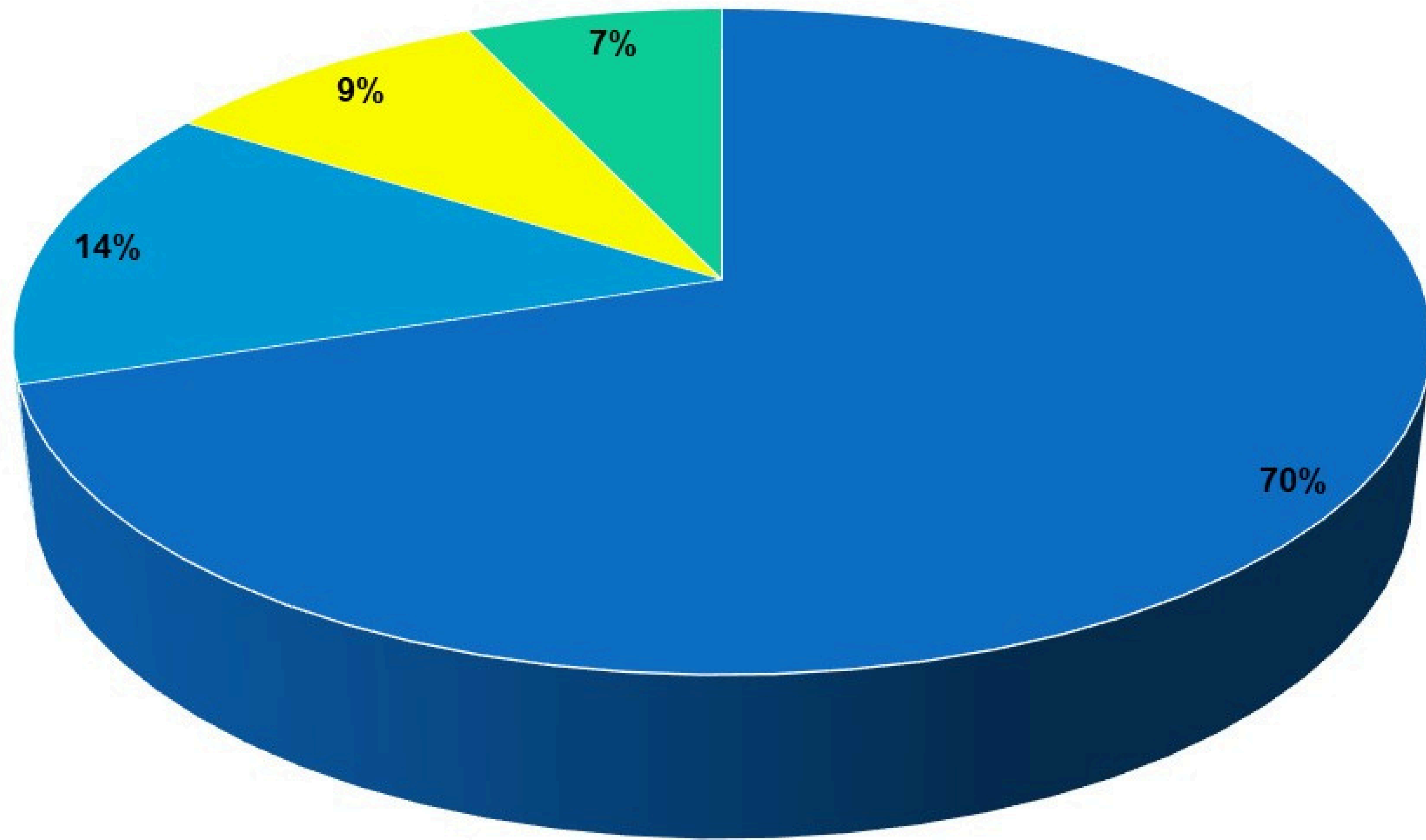


■ Листи - 104

■ Усні - 28

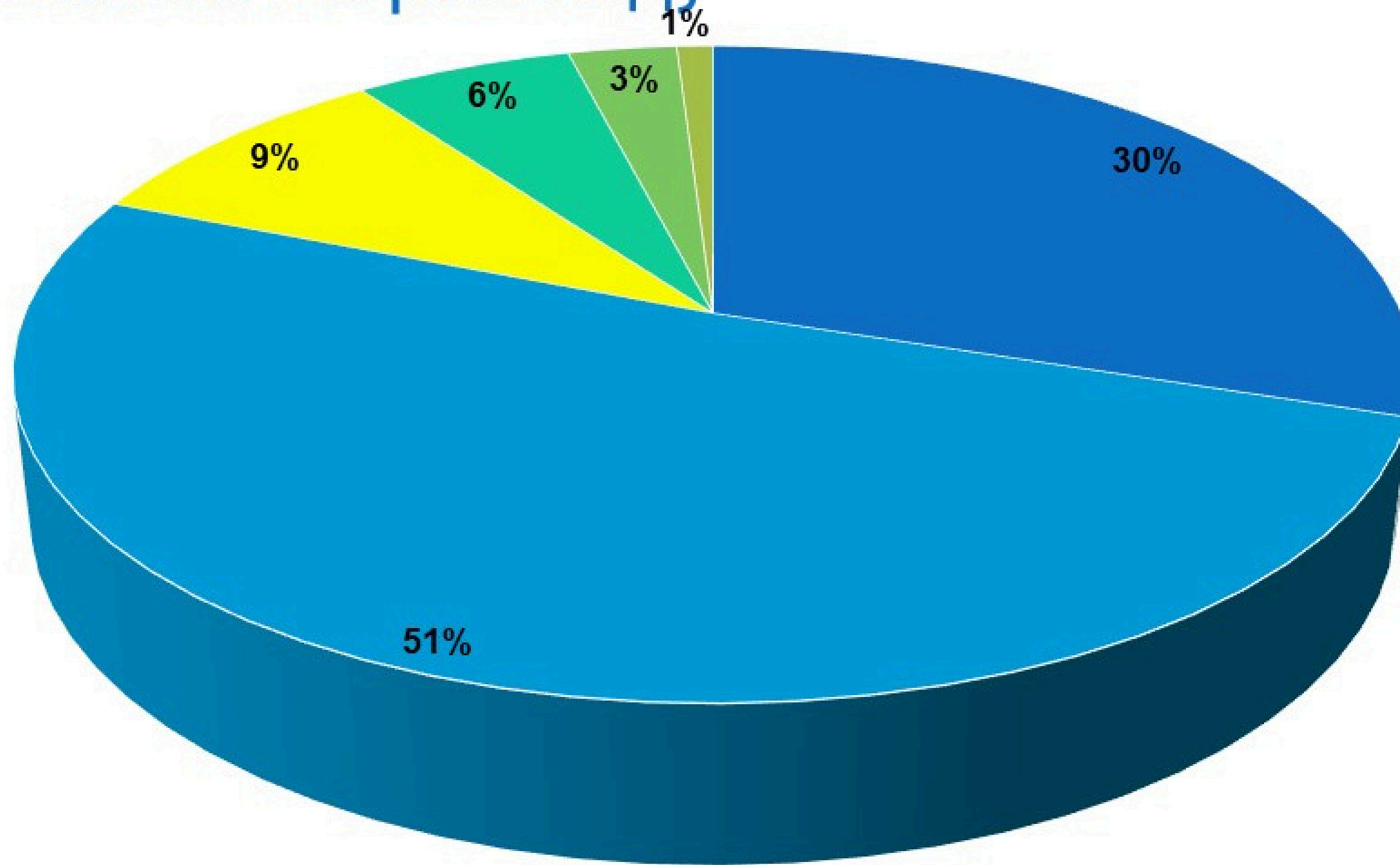
■ Електронні звернення - 22

Класифікація звернень громадян за їх соціальним станом



■ Інші категорії - 108 ■ Пенсіонери - 22 ■ Особи, що позбавленні волі - 13 ■ Особи з інвалідністю - 11

Класифікація звернень громадян за результатами їх розгляду



■ Вирішено позитивно (у тому числі частково) - 46

■ Звернення, що не підлягає розгляду - 14

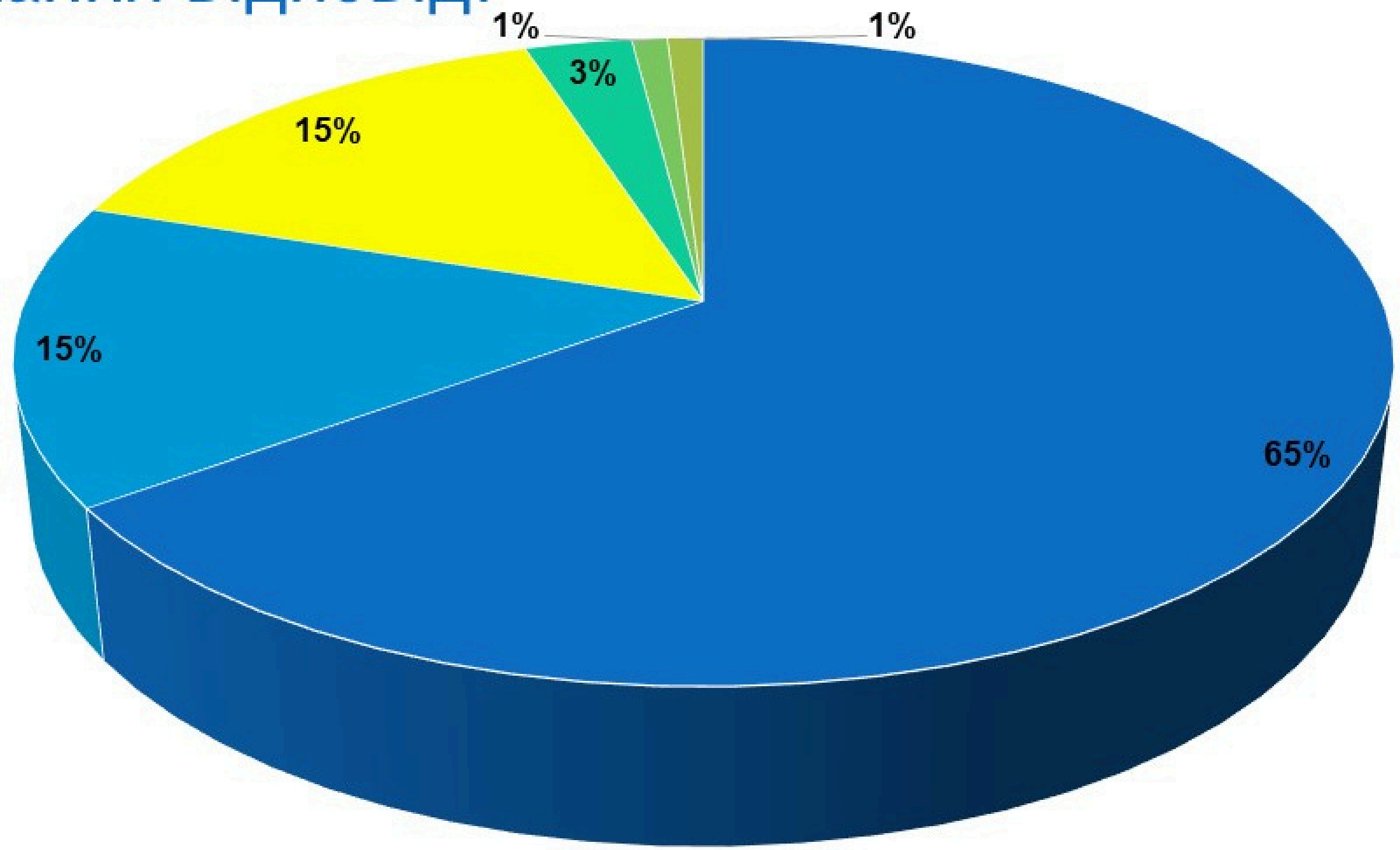
■ Звернення, що надіслано за належністю - 4

■ Відмовлено у задоволенні (дано роз'яснення) - 79

■ Звернення, що повернуто авторові - 10

■ Перебуває на розгляді - 1

Класифікація звернень громадян за способом отримання відповіді

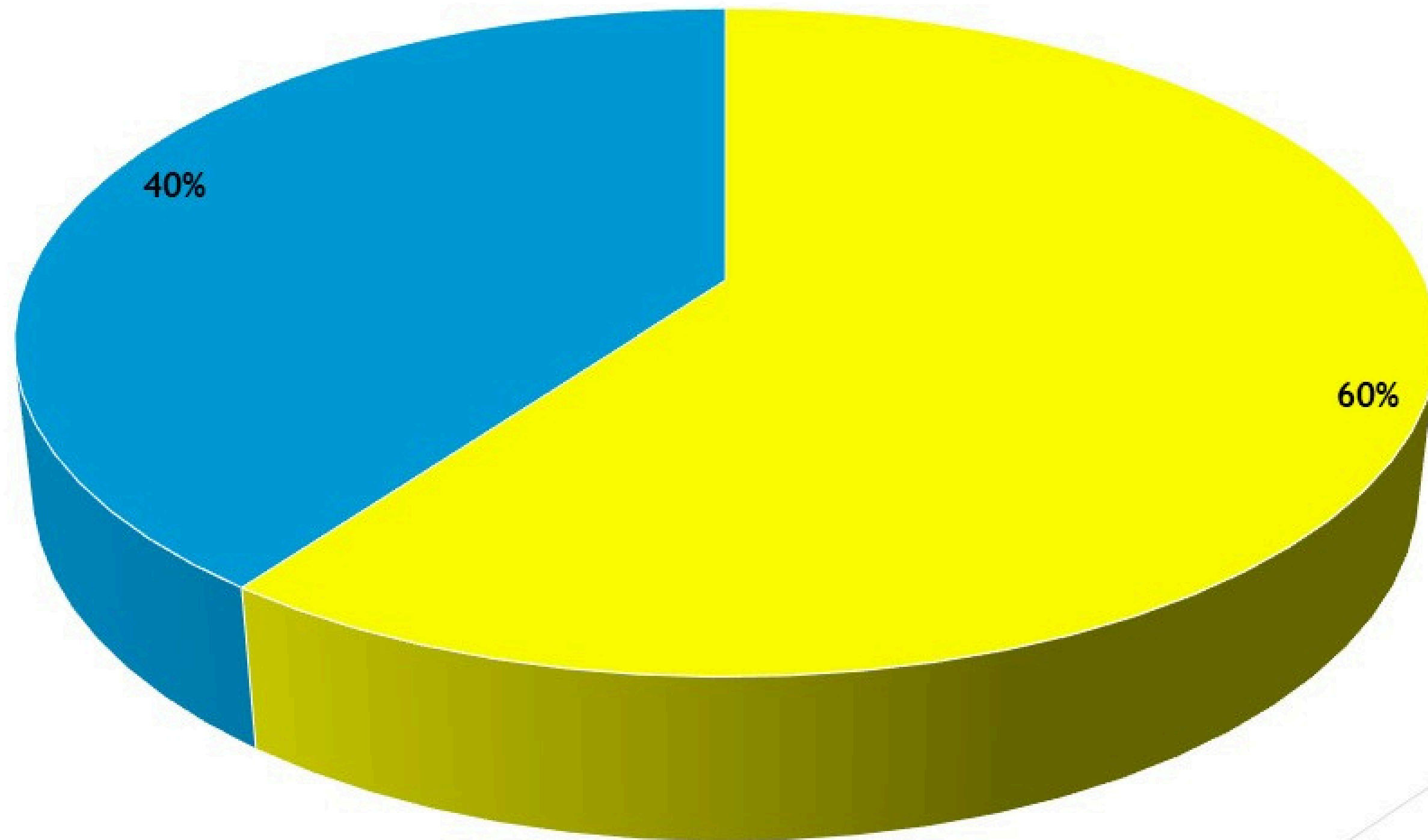


- Поштовим зв'язком - 100
- Доставлено вручну - 4

- Усна відповідь - 24
- Перебуває на розгляді - 1

- Електронною поштою - 24
- Визнано анонімним - 1

Порівняльна діаграма з надходження звернень громадян у звітному періоді 2024 року з відповідним періодом 2023 року



■ Кількість звернень громадян у 2024 року - 154

■ Кількість звернень громадян у 2023 року - 105

Упродовж звітного періоду оскарження до суду рішень, ухвалених Вінницьким апеляційним судом за результатами розгляду звернень громадян, не встановлено.