



КИЇВСЬКИЙ ОКРУЖНИЙ АДМІНІСТРАТИВНИЙ СУД

01133, м. Київ, бульвар Лесі Українки, 26. тел.: /044/ 207-80-90, e-mail: inbox@adm.ko.court.gov.ua

16.02.2024 № 04-10/2007/2024

на № 03-13/1995/22 від 22.12.2023

**Територіальне управління
Державної судової адміністрації
України в Київській області**

На виконання листа Київський окружний адміністративний суд надсилає Огляд даних про стан здійснення судочинства 2023 році.

Додаток: на 13 арк.

Голова

Олег БАСАЙ

**Огляд
стану здійснення правосуддя
Київським окружним адміністративним судом
у 2023 році**

Відділом правової, аналітично-статистичної роботи та узагальнення судової практики Київського окружного адміністративного суду (далі – ВПАСРУСП КОАС) підготовлено огляд даних про стан здійснення правосуддя у 2023 році.

Метою цього аналітичного огляду є надання кількісної характеристики діяльності КОАС для оцінки ефективності роботи суду.

Цей аналіз здійснено на підставі статистичних звітів про здійснення адміністративного судочинства КОАС.

Для оцінки якості роботи КОАС використано показник «відсоток розгляду». Цей показник є одним з основних показників, що використовується в країнах-членах Ради Європи, а також США та в країнах-членах Міжнародного консорціуму за досконалість суду. Відсоток розгляду – це кількість розглянутих справ і матеріалів за звітний період, поділена на кількість нових справ і матеріалів, що надійшли за звітний період та помножена на 100 відсотків. Згідно із «Системою оцінювання роботи суду: стандарти, критерії, показники та методи» (СОРС), затвердженою рішенням Ради суддів України від 2 квітня 2015 року №28, для розробки системи оцінки та моніторингу якості правосуддя і функціонування суддів цей показник запропоновано використовувати як один із доцільних і об'єктивних показників, який дає можливість оцінити, наскільки успішно суд працює над розглядом справ.

Здійснення адміністративного судочинства КОАС

1. Загальні показники розгляду справ і матеріалів КОАС.

«Звіт окружних адміністративних судів про розгляд судових справ» за формою № 1-ОАС.

Згідно з Кодексом адміністративного судочинства України адміністративні справи підсудні окружним адміністративним судам та місцевим загальним судам як адміністративним судам.

За даними статистичної звітності, упродовж 2023 року на розгляд КОАС надійшло 62139 адміністративних справ, позовних заяв, заяв про перегляд судового рішення за нововиявленими або виключними обставинами, клопотань, подань, заяв, у тому числі поданих у порядку виконання судових рішень, тоді як у 2022 році на розгляд КОАС надійшло 14076 справ і матеріалів, а у 2021 році – 20398.

Наведені дані свідчать про значне збільшення надходження звернень до КОАС.

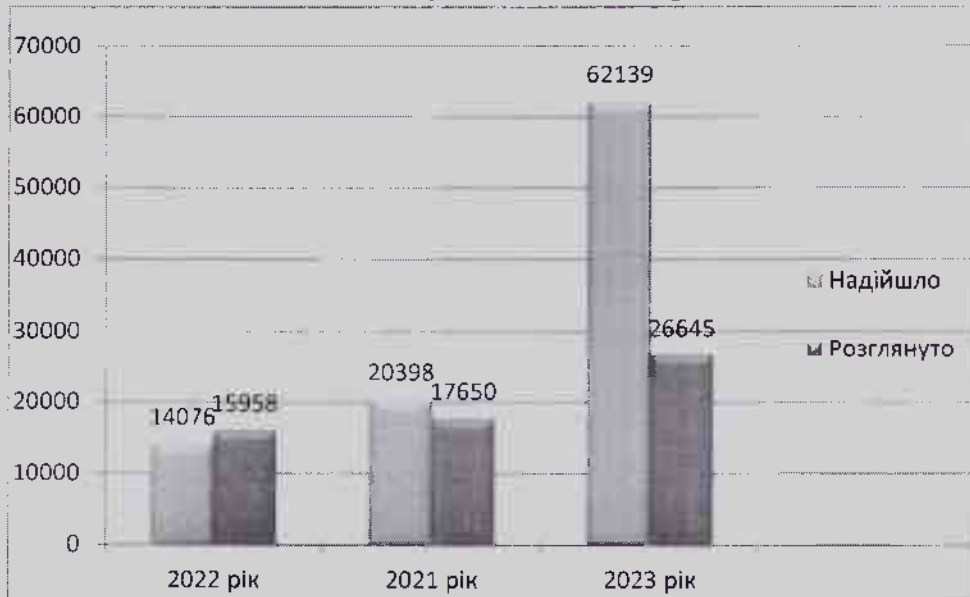
Так, надходження справ і матеріалів до КОАС збільшилося у порівнянні з 2022 роком на 48063 (на 342%), у порівнянні з 2021 роком на 41741 справ і матеріалів (205%).

Упродовж 2023 року КОАС розглянув 26645 справ та матеріалів – 38%, а у 2022 року - 15958 справ та матеріалів – 65%, у 2021 році 11650 або 61,7% від загальної кількості справ і матеріалів, що перебували на розгляді.

Загальні показники надходження та розгляду справ і матеріалів КОАС у 2021 –2023 роках відображено у гістограмі 1.

Гістограма 1

Надходження та розгляд справ і матеріалів
КОАС у 2021 – 2023 роках

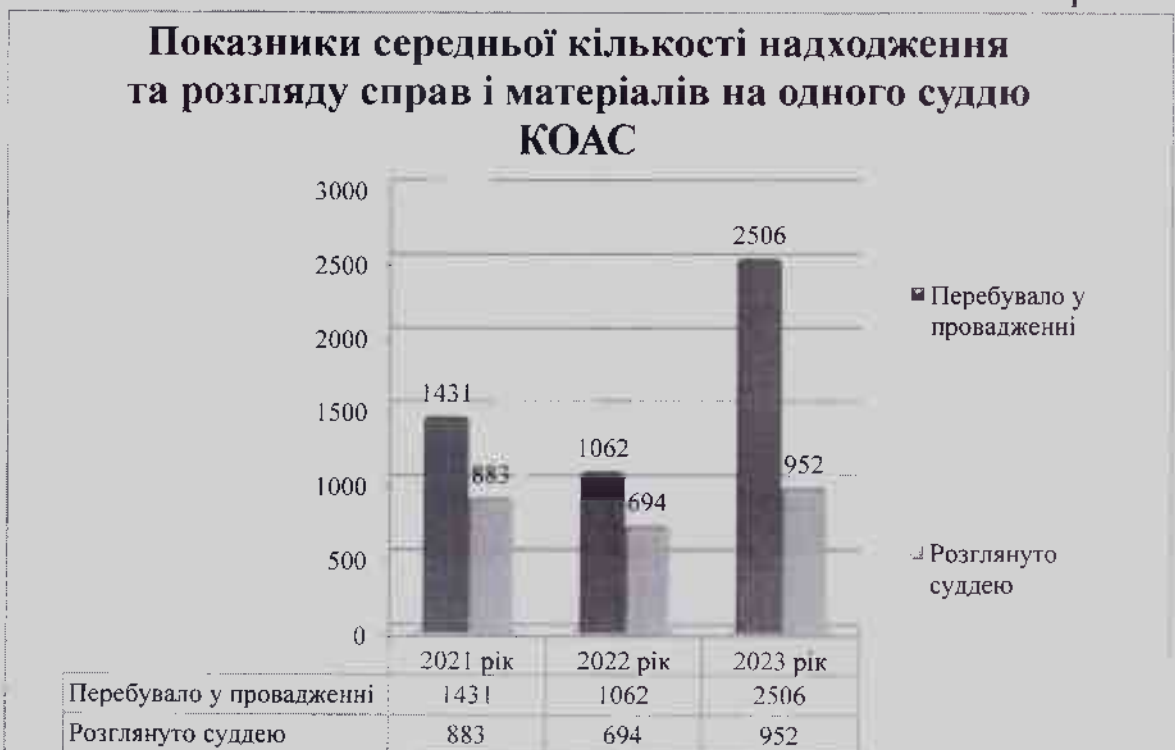


Динамічні зміни показників надходження та розгляду справ і матеріалів позначилися і на середніх показниках надходження та розгляду справ і матеріалів на одного суддю КОАС.

Наглядно дані середньої кількості надходження та розгляду справ і матеріалів суддями КОАС з розрахунку на одного суддю відображено у гістограмі 2.

Гістограма 2

Показники середньої кількості надходження
та розгляду справ і матеріалів на одного суддю
КОАС



За підсумками роботи КОАС у 2023 році вбачається, що середня кількість справ і матеріалів, що перебували на розгляді у звітному періоді в розрахунку на одного суддю (2506) збільшилась на 1444 (136%) у порівнянні з показником 2022 року (1062), та на 1075 (75%) у порівнянні з показником у 2021 році (1431). Також, у 2023 році збільшився середній показник розгляду справ і матеріалів на одного суддю (952) на 258 (27%) у порівнянні з 2022 роком (694), та на 69 (8%) у порівнянні з показником 2021 року (883).

Таким чином, у 2023 році спостерігається незначне збільшення показників надходження та розгляду справ і матеріалів у порівнянні з 2022 та 2021 роками.

Серед справ і матеріалів, що перебували у провадженні КОАС, домінують позовні заяви і адміністративні справи. Згідно з даними статистичної звітності 2023 року у провадженні КОАС перебувало 68264 позовних заяв і справ, що становить 97,3% від загальної кількості справ і матеріалів

У 2022 році їх кількість становила 20016 (81,9%), тоді як у 2021 році у провадженні КОАС перебувало 22644 позовних заяв і справ (79%).

У структурі загальної кількості справ і матеріалів (70176), що перебували у провадженні КОАС, після позовних заяв і адміністративних справ другим за чисельністю видом звернень є заяви, подання, клопотання, подані у порядку виконання судових рішень. У 2023 році у провадженні суду перебувало 1735 заяв у порядку виконання (2,5% від загальної кількості надходження), у 2022 році – 1396 (5,7%) заяв у порядку виконання, тоді як у 2021 році таких заяв було 1540 (5,3%). Таким чином у 2023 році спостерігається збільшення кількості заяв/клопотань у порядку виконання судових рішень на 24% у порівнянні з 2022 роком та на 12,7% у порівнянні з 2021 роком.

Впродовж звітнього періоду до КОАС надійшло 39 заяв про забезпечення доказів та про забезпечення позову до подання позовної заяви або 0,1% від загальної кількості справ і матеріалів, що перебували у провадженні суду, тоді як у 2022 році до КОАС надійшло 26 таких заяв (також 0,1%), а у 2021 році на розгляді КОАС перебувало 52 заяв про забезпечення доказів, позову до подання позовної заяви, що становило (0,02%).

Серед інших справ і матеріалів, що перебували у провадженні КОАС у 2023 році наступні:

- 67 заяв про перегляд судового рішення за нововиявленими або виключними обставинами. У попередньому звітному періоді таких заяв надійшло 22, а у 2021 році - 24;
- 4 заяви про відновлення втраченого судового провадження, тоді як у 2022 році даний показник становив – 3, а у 2021 році - 17;
- 1 доручення судів України, як і у 2022 році, тоді як у 2021 році - 2.

Згідно з даними статистичної звітності за 2023 рік КОАС розглянуто 25546 справ та позовних заяв, що становить 96% від загальної кількості розглянутих справ і матеріалів. У 2022 році такий показник становив – 14836 (93%), тоді як у 2021 році - 16414 одиниць (також 93%).

У звітному періоді КОАС розглянуто 28 заяв про перегляд судового рішення за нововиявленими або виключними обставинами (0,1%), тоді як у 2022 році – 9 (0,1%), а у 2021 році таких заяв розглянуто 11 (0,1%).

Також КОАС розглянуто 962 заяв у порядку виконання судових рішень (3,6%), що на 114 заяв менше у порівнянні з показником 2022 – 1076 року (6,7%) та на 171 заяв менше у порівнянні з показником 2021 року - 1133 (6,4%).

У 2023 році КОАС розглянуто 39 заяв про забезпечення доказів, позову, поданих до подання позовної заяви, (0,15%), що на 14 заяв більше у порівнянні з показником 2022 року – 25 – 0,16%, однак на 13 заяв менше у порівнянні з показниками 2021 року – 52 заяви (0,3%).

У 2023 році як і у 2022 році до КОАС надійшло та розглянуто 1 судове доручення, тоді як у 2021 році було розглянуто 2 судових доручення.

Також, у звітному періоді КОАС розглянуто 4 відновлення втраченого судового провадження, тоді як у 2022 році у провадженні КОАС перебувало 3 матеріали щодо відновлення втраченого судового провадження, з яких на кінець року розглянуто два. У 2021 році у провадженні суду перебувало 17 таких заяв та були розглянуті у звітному періоді.

На кінець звітнього періоду в КОАС залишилися нерозглянутими 43531 справ і матеріалів або 62% від загальної кількості справ і матеріалів, що перебували на розгляді, тоді як у 2022 році такий показник становив 8465 справ і матеріалів (34,6%), У 2021 році залишок нерозглянутих справ і матеріалів становив 10970 справ і матеріалів (38,3%). Тобто, у порівнянні з попередніми звітними періодами 2022 та 2021 років, залишок нерозглянутих справ і матеріалів на кінець 2023 року збільшився на 414% (2022 рік) та на 297% (2021 рік).

Таким чином, станом на 31 грудня 2023 року не знайшли свого вирішення 43531 справ і матеріалів, зокрема:

- 42718 позовних заяв та справ, що становить 98% від нерозглянутих справ і матеріалів, що перебували на розгляді у КОАС протягом звітнього періоду, тоді як у 2022 році такий показник становив 8129 (96%), а у 2021 році залишок нерозглянутих справ і матеріалів позовних заяв становив 10550 одиниць (96%);
- 39 (0,1%) заяв про перегляд судового рішення за нововиявленими або виключними обставинами, кількість нерозглянутих таких заяв у 2022 році становила 13 (0,15%), а у 2021 році - 13 (0,11%);
- 773 (1,8%) заяв у порядку виконання судових рішень, тоді як у 2022 році такий показник становив - 320 (3,7%), у 2021 році – 407 (3,7%);

Показником, за результатом аналізу якого можна дійти висновку про ефективність роботи суду, є **відсоток розгляду**.

Значення такого показника більше ніж 100% свідчить про те, що у звітному періоді залишок нерозглянутих справ скорочується, значення показника 100% свідчить про те, що у звітному періоді залишок нерозглянутих справ не змінюється, значення показника менше ніж 100% свідчить про те, що у звітному періоді залишок нерозглянутих справ збільшується.

За даними Європейської комісії з ефективності правосуддя, відсоток розгляду справ у 84% і нижче є тривожним сигналом, 85–95% – насторожуючим, 96–102% – нейтральний показник, 103% і більше – передова практика. Трапляються випадки, коли значення цього показника сягає 120% і вище. Це є свідченням того, що на початку звітнього періоду суд мав значний

залишок нерозглянутих справ, і у звітному періоді було докладено достатньо зусиль для підвищення ефективності роботи суду з розгляду справ.

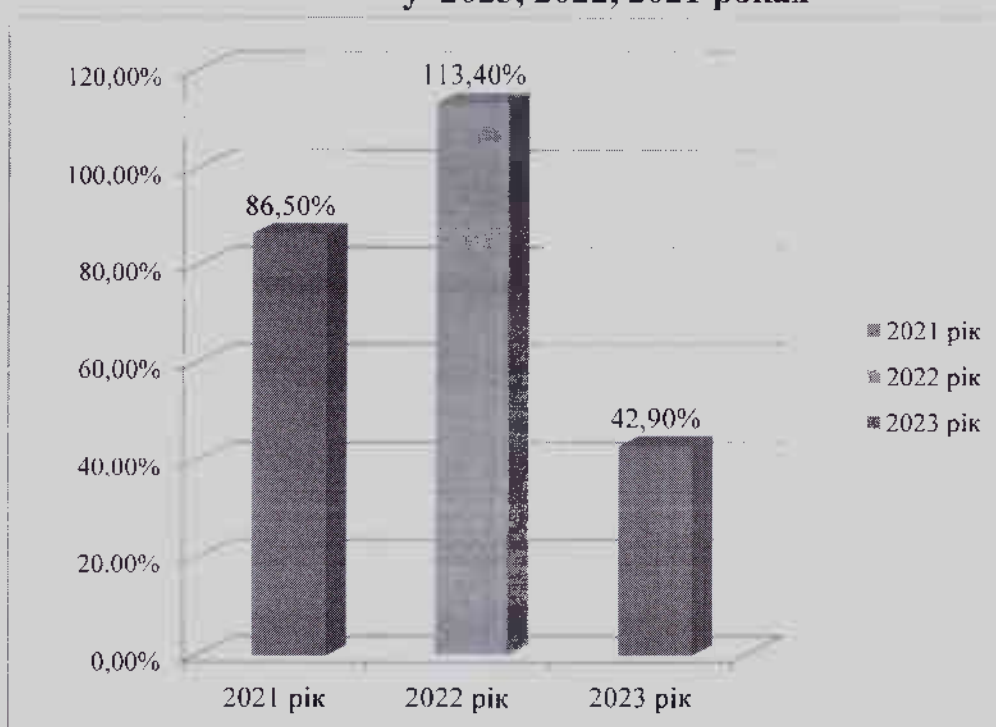
Таким чином, рекомендованим стандартом цього показника є рівень 95%–105%, тобто від нижчого нейтрального значення до початкових значень передової практики.

У 2023 році відсоток розгляду справ КОАС склав 42,9%, що є тривожним сигналом, тоді як у 2022 році відсоток розгляду справ становив 113,4%, - передова практика, а у 2021 році даний показник становив 86,5%, тобто насторожуючим показником ефективності роботи суду.

Показник відсотка розгляду справ КОАС наведено у гістограмі 3.

Гістограма 3

Динаміка відсотка розгляду справ КОАС у 2023, 2022, 2021 роках



2. Розгляд справ у порядку адміністративного судочинства.

«Звіт судів першої інстанції про розгляд справ у порядку адміністративного судочинства» за формою №1-А.

У досліджуваному періоді статистичному спостереженню підлягало 68264 справ і матеріалів позовних заяв, що перебували у провадженні суду.

У 2023 році на розгляд КОАС надійшло 60123 справ і матеріалів, що становить 88% від загальної кількості справ, що перебувала у провадженні суду у звітному періоді. Тоді як у 2022 році показник надходження справ і матеріалів становив 12451 (54%), а у 2021 – 18183 (67,4%).

Таким чином, у 2023 році надходження до КОАС позовних заяв і справ збільшилося у 4,8 разів у порівнянні з 2022 роком, та у 3,3 рази у порівнянні з 2021 роком.

Превалювання цього показника в структурі справ і матеріалів дозволяє виявити основні тенденції надходження позовних заяв і справ у розрізі категорій. Для аналізу цих даних звернемося до діаграми 1.

Діаграма 1

Аналіз показників надходження адміністративних справ у 2023 році показав, що у звітному періоді найбільшу кількість справ становлять справи зі спорів з приводу реалізації публічної політики у сферах праці, зайнятості населення та соціального захисту громадянина, спорів у сфері публічної житлової політики (35822 або 60%). Таким чином, показник надходження справ зазначеної категорії спорів таких справ у 2023 році збільшився у порівнянні з 2022 роком на 27314 одиниць або на 321% та на 24924 – 229% у порівнянні з 2021 роком.

Також значну частку справ становлять справи зі спорів з приводу адміністрування податків, зборів, платежів, а також контролю за дотриманням вимог податкового законодавства (11480 одиниць - 19%). У порівнянні з попередніми періодами 2022 року (1177 одиниць - 9%) та 2021 року (2343 – 12,9%) надходження справ даної категорії спорів також значно збільшилося.

У 2023 році збільшився показник надходження справ зі спорів у сфері економіки та публічної фінансової політики у порівнянні з 2022 та 2021 роками.

Так, кількість справ зі спорів у сфері економіки та публічної фінансової політики збільшилася на 3678 (1635%) у порівнянні з 2022 роком та на 3332 (584%) з 2021 роком.

Також у звітному періоді збільшилася кількість справ зі спорів з приводу забезпечення сталого розвитку населених пунктів та землекористування на 65% у порівнянні з 2022 роком, однак такий показник зменшився на 34,5% у порівнянні з 2021 роком..

Крім того, у 2023 році спостерігається тенденція до збільшення надходження спорів з відносин публічної служби. Зокрема, у звітному періоді надійшло 3958 спорів зазначеної категорії справ (7%), що на 366% більше ніж у 2022 році (850 – 3%) та на 593% більше у порівнянні з 2020 роком.

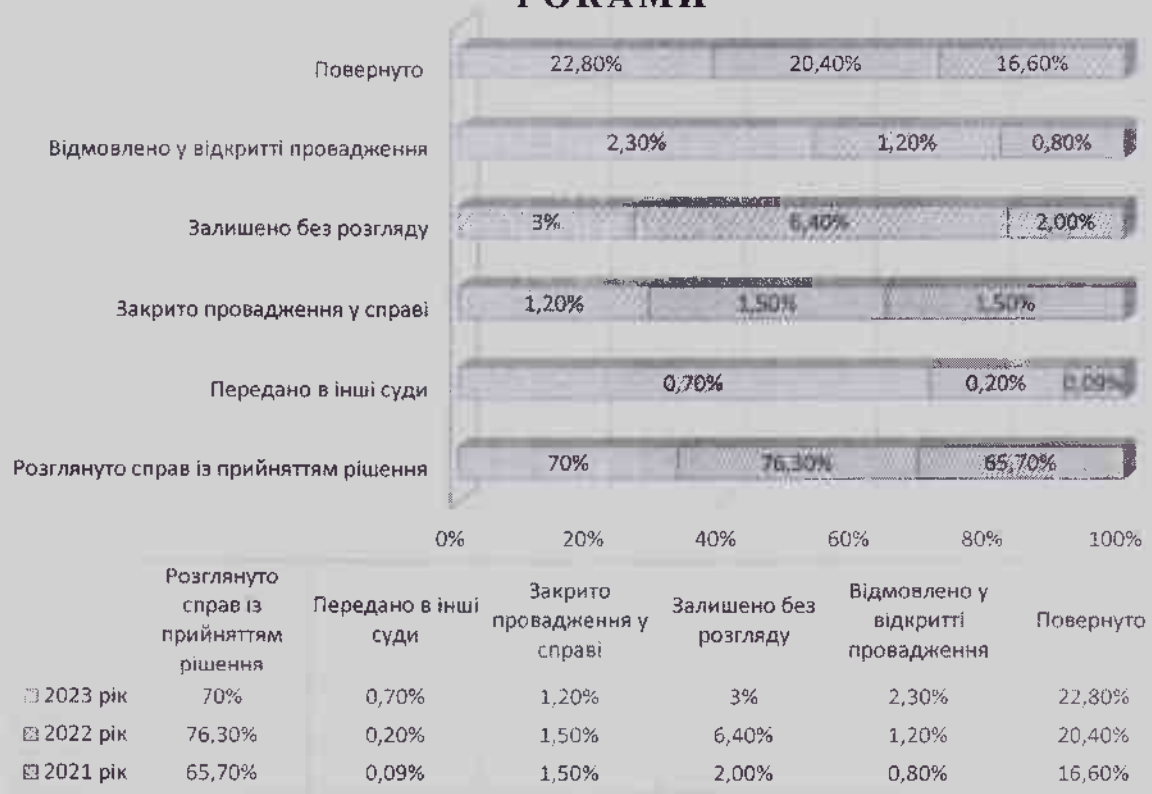
Разом з тим, у звітному періоді збільшилася кількість спорів з приводу забезпечення громадського порядку, національної безпеки та оборони України - 1538 або 3%, у порівнянні з показником 2022 року - 256 (2%) та показником 2021 року - 665 (4%).

Щодо справ за іншими категоріями спорів, які надійшли на розгляд до КОАС у 2023 році, то кількість таких справ у порівнянні з 2022 роком дещо збільшилася: з 123 справ (1%) у 2022 році до 159 (0,3%) у 2023 році, але у порівнянні з 2021 роком значно зменшилася (717 (4%).

У 2023 загальна кількість розглянутих КОАС справ і позовних заяв становить 25546, тоді як у 2022 році – 14839, а у 2021 році такий показник становив 16414.

Загальні показники розгляду справ і матеріалів судьями КОАС у 2021 – 2023 роках відображено у діаграмі 2, а аналіз даних наведено далі.

**ПОКАЗНИКИ РОЗГЛЯДУ СПРАВ І
МАТЕРІАЛІВ ПОЗОВНИХ ЗАЯВ КОАС У 2023
РОЦІ У ПОРІВНЯННІ З 2022 ТА 2021
РОКАМИ**



Згідно з даними статистичної звітності, у 2023 році КОАС повернуто 5824 позовних заяв, що становить 22,8% від загальної кількості розглянутих справ і матеріалів. У 2022 році прийнято 2459 (16,6%) ухвал про повернення позовних заяв, тоді як у 2021 року такий показник становив 3348 (20,4%).

У 2022 році КОАС постановив ухвали про відмову у відкритті провадження у 580 справах (2,3%), що майже у п'ять разів більше ніж у 2022 році (119 або 0,8%), у 2021 році такий показник становив 205 (1,2%).

Залишено без розгляду 760 позовних заяв (3%), що на 153% більше ніж у 2022 році (300 - 2%), але на 28% менше у порівнянні з 2021 роком (1058 - 6,5%).

Таким чином, упродовж звітнього періоду з різних підстав судом не прийнято до розгляду 28,7% справ та позовних заяв.

Кількість справ, розглянутих КОАС у 2023 році, становить 18981, тоді як у 2022 році такий показник становив 11885, у 2021 році - 12094 справ. Із них із прийняттям рішення розглянуто 17896 (94,3%), що на 58 % більше у порівнянні з 2022 роком (11321 - 76,3%), та на 66 % більше ніж у 2021 році (10786 - 65,7%).

У звітному періоді показник розглянутих справ, у яких позовні вимоги заявників задоволено, становить 16573 – 87,3% від розглянутих справ

Відмовлено у задоволенні вимог у 1323 справах, що становить 7% від розглянутих справ. У 1085 (5,7%) справах ухвалено інші судові рішення, зокрема про закриття провадження у справі, залишення позовної заяви без розгляду чи про передачу справи до іншого суду

Щодо розгляду КОАС справ (18981) за категоріями адміністративних справ, то у 2023 році КОАС було розглянуто:

- справи щодо захисту політичних (крім виборчих) та громадянських прав – 276 (1,5% від розглянутих справ);
- справи щодо примусового виконання судових рішень і рішень інших органів – 271 (1,4%);
- справи, що виникають з відносин публічної служби – 730 (3,8%);
- справи з приводу реалізації державної політики у сфері економіки та публічної фінансової політики – 714 (3,8%);
- справи з приводу регулюванню містобудівної діяльності та землекористування – 368 (1,9%);
- справи з приводу адміністрування податків, зборів, платежів, а також контролю за дотриманням вимог податкового законодавства – 2573 (13,6%);
- справи зі спорів з приводу реалізації публічної політики у сферах праці, зайнятості населення та соціального захисту громадян та публічної житлової політики – 13636 (71,8%);
- справи щодо забезпечення громадського порядку та безпеки, національної безпеки та оборони України – 318 (1,7%);
- інші категорії справ – 95 (0,5 %).

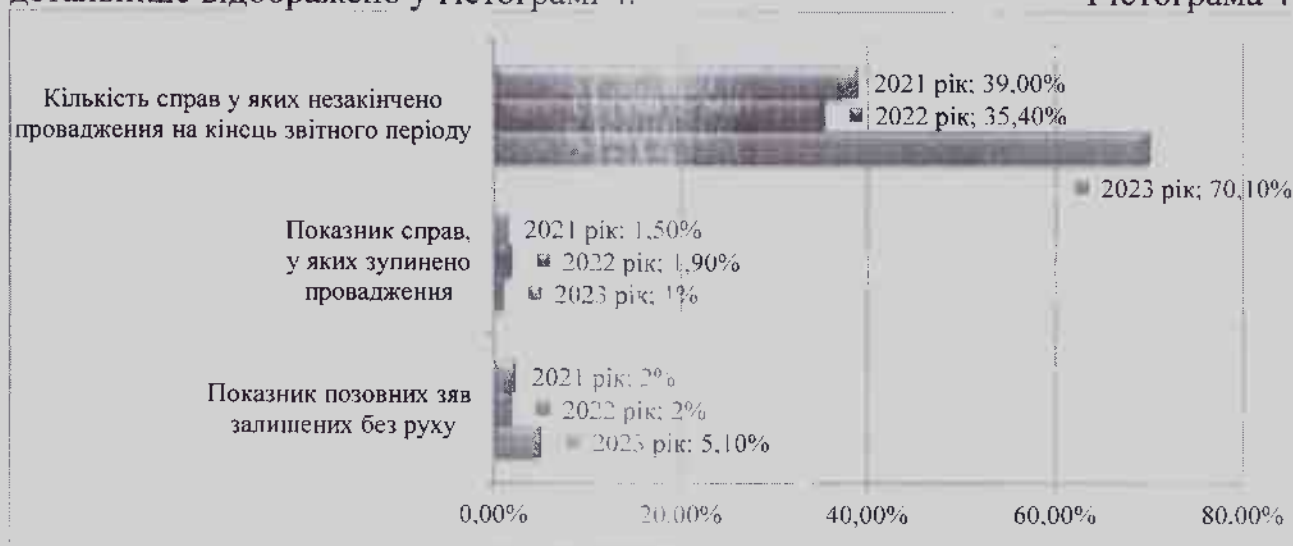
На кінець 2023 року залишок нерозглянутих справ і матеріалів позовних заяв становить 42718 або 70,1% від загальної кількості справ та позовних заяв, що перебували у провадженні КОАС, з яких: 8133 (13,2%) позовні заяви, у тому числі 3124 (5,1%) позовних заяв, які залишені без руху, та 34585 (57%) справ, у тому числі у 605 (1%) справ, у яких зупинено провадження.

На кінець 2022 року залишок нерозглянутих справ і матеріалів позовних заяв становить 8127 або 35,4% від загальної кількості справ та позовних заяв, що перебували у провадженні КОАС, з яких: 642 (2,8%) позовні заяви, у тому числі 433 (1,9%) позовних заяв, які залишені без руху, та 7485 (32,6%) справ, у тому числі у 445 (1,9%) справ, у яких зупинено провадження.

Серед 10550 нерозглянутих справ і матеріалів на кінець 2021 року були: 915 (3,4%) позовних заяв, з яких 642 (2,3%) залишені без руху, та 9635 справ (35,7%), з яких у 401 (1,5%) зупинено провадження.

Структуру справ і матеріалів, що залишилися не розглянутими КОАС, детальніше відображено у гістограмі 4.

Гістограма 4



Таким чином, за результатами розгляду справ і матеріалів позовних заяв протягом 2022 року спостерігається збільшення залишку нерозглянутих справ та матеріалів у порівнянні з 2022 роком на 426% (34591 справ і матеріалів) та на 305% (на 32168 справ і матеріалів) у порівнянні з 2021 роком.

Збільшення залишку нерозглянутих справ і позовних заяв об'єктивно пов'язано зі збільшенням надходження справ і матеріалів до КОАС близько у 5 разів.

На виконання Закону України від 13.12.2022 № 2825-IX «Про ліквідацію Окружного адміністративного суду міста Києва та утворення Київського міського окружного адміністративного суду» справи і матеріали, що перебували у провадженні Окружного адміністративного суду міста Києва, підлягають передачі до Київського окружного адміністративного суду, до початку роботи Київського міського окружного адміністративного суду справи, підсудні окружному адміністративному суду, територіальна юрисдикція якого поширюється на місто Київ, розглядаються та вирішуються Київським окружним адміністративним судом.

У зв'язку з виконанням Закону №2825-IX судді та працівники апарату Київського окружного адміністративного суду працюють в умовах надмірного навантаження, понаднормово, у позаробочий час та вихідні дні, у зв'язку з значним приростом справ, які мають бути розглянуті, та зростанням навантаження на суддю.

Зокрема, наявна чисельність суддів та працівників апарату суду не є достатньою для здійснення правосуддя із таким рівнем навантаження, кількість працівників апарату для виконання необхідних завдань є критично низькою, рівень плинності кадрів в апараті суду, у зв'язку з надмірним навантаженням та дуже низьким рівнем оплати праці залишається високим.

Також, об'єктивною причиною великого залишку нерозглянутих справ та матеріалів є введення воєнного стану на території України у зв'язку з військовою агресією Російської Федерації проти України.

КОАС по можливості відкладає розгляд справ, у тому числі, за клопотаннями учасників справи, оскільки більшість учасників судових процесів не завжди мають можливість подати заяву про відкладення розгляду справи або не можуть прибути в суд.

Крім того, на нашу думку, дані показники пов'язані також з тим, що усі адміністративні справи щодо спорів фізичних осіб з суб'єктами владних повноважень з приводу обчислення, призначення, перерахунку, здійснення, надання, одержання пенсійних виплат, соціальних виплат непрацездатним громадянам, виплат за загальнообов'язковим державним соціальним страхуванням, виплат та пільг дітям війни, інших соціальних виплат, доплат, соціальних послуг, допомоги, захисту у зв'язку з набранням чинності нового КАС України підсудні окружним адміністративним судам, а не місцевим загальним судам як адміністративним судам.

3. Строки розгляду адміністративних справ

Згідно з даними статистичної звітності у 2023 році судді КОАС розглянули 12201 справу (64%) з дотриманням встановлених законом строків, тоді як частка справ, розглянутих справ понад строки, визначенні КАС України складає 36% (6780 справ).

У 2022 році такий показник становив 77,4% (9196 справ), а у 2021 році - 79,7% (9635). Отже, у звітному періоді спостерігається зменшення кількості справ розглянутих понад строки, встановлені КАС України.

На нашу думку, основною об'єктивною причиною порушення строків розгляду справ є надмірне навантаження на суддів на працівників апарату суду, що пов'язано із збільшення надходження справ і матеріалів до суду близько у 5 разів, у зв'язку з виконанням Закону №2825-IX «Про ліквідацію Окружного адміністративного суду міста Києва та утворення Київського міського окружного адміністративного суду».

Відповідно до рішення Вищої ради правосуддя №3237/0/15-20 від 24.11.2020 рекомендовано Державній судовій адміністрації України та Раді суддів України застосовувати показники середньої тривалості розгляду судових справ при ухваленні рішень та здійсненні заходів з питань організаційного забезпечення діяльності судів. Зі змісту додатку до згаданого рішення вбачається, що рекомендований середній час розгляду справ і матеріалів Окружним адміністративним судом становить 597 хв. (9 год. 57 хв.), окремих процесуальних питань – 179 хв. (2 год. 59 хв.).

Із наведеного розрахунку вбачається, що дотримання засад своєчасності розгляду справ не може не корелювати з кількістю справ у провадженні судді.

Також, систематичними є випадки, коли учасники процесу з'являються до суду непідготовленими до розгляду справи, зловживаючи своїми процесуальними правами, подають в день призначення слухання справи заяви про необхідність ознайомлення з матеріалами справи, надання до суду додаткових доказів, тощо.

У зв'язку з військовою агресією Російської Федерації проти України введення воєнного стану на території України, відповідно до рішення Ради суддів України від 24.02.2022 щодо вжиття невідкладних заходів для забезпечення сталого функціонування судової влади в Україні в умовах припинення повноважень Вищої ради правосуддя та воєнного стану у зв'язку зі збройною агресією Російської Федерації, рекомендовано, зокрема, особливості роботи суду визначати виходячи з об'єктивної ситуації у відповідному регіоні; за можливості відкладати розгляд справ (за винятком не відкладних судових розглядів), зважаючи на те, що велика кількість учасників судових процесів не завжди мають можливість подати заяву про відкладення розгляду справи, або не можуть прибути в суд, у зв'язку з небезпечкою для життя; справи, які не є невідкладними, розглядаються лише за наявності письмової згоди на це усіх учасників судового провадження. Процесуальні строки по можливості продовжуються щонайменше до закінчення воєнного стану.


Таким чином, враховуючи введення на території України воєнного стану та недопущення створення можливості безпеки для життя учасників справи, процесуальні строки розгляду справ продовжені, тому значна частина справ, розглядається понад строки, встановлені КАС України.

Усі зазначені обставини слугували збільшенню строків розгляду справ. Окрім об'єктивних причин великої кількості розглянутих справ понад строки, має місце й додатковий фактор – некомплектність штату суддів КОАС, передача на розгляд КОАС справ, які були підсудні Окружному адміністративному суду міста Києва, в зв'язку з чим збільшилось навантаження з розгляду справ на суддів КОАС.

Показники оперативності розгляду справ судьями КОАС у 2021 – 2023 роках відображено у гістограмі 5.

Гістограма 5

Динаміка оперативності розгляду справ КОАС у 2021 – 2023 роках



Висновки

Аналіз статистичних даних свідчить, що у 2023 році значно збільшилося надходження справ і матеріалів до КОАС у порівнянні з попередніми звітними періодами.

Крім того, у звітному періоді в КОАС значно знизився відсоток розгляду справ та матеріалів судьями порівняно з минулим роком, що потребує докладання додаткових зусиль для підвищення ефективності роботи суду з розгляду справ.

Однак, незважаючи на складність у роботі, некомплектність штату суддів КОАС та значне збільшення фактичного навантаження, КОАС в цілому забезпечив правильне і своєчасне вирішення судових справ, що було досягнуто у результаті сумлінної роботи суддів та працівників апарату суду.

Таким чином, огляд даних статистичної звітності суду за 2023 рік показав, що КОАС забезпечено здійснення правосуддя на належному рівні.

Начальник Відділу правової,
аналітично-статистичної
роботи та узагальнення судової
практики

І.І. Кондратюк