



УКРАЇНА

**ВІЛЬНЯНСЬКИЙ РАЙОННИЙ СУД ЗАПОРІЗЬКОЇ ОБЛАСТІ**

вулиця Бочарова, 4, м. Вільнянськ, Запорізька область, 70002,  
тел./факс (06143) 4-14-64, електронна адреса: [inbox@vl.zp.court.gov.ua](mailto:inbox@vl.zp.court.gov.ua)

15 січня 2025 №01-35/14/2025

На № 08-03/8243 від 20.12.2024

Начальнику територіального  
управління Державної судової  
адміністрації України  
в Запорізькій області  
Беліковій І.В.

**Огляд даних судової статистики про стан здійснення правосуддя**

Дослідження статистичних даних про роботу Вільнянського районного суду Запорізької області в 2024 році здійснюється з метою встановлення обсягу роботи суду, навантаження на суддів, структури та динаміки надходження справ та матеріалів різних категорій. Ці завдання обумовлюють структуру даної інформаційної довідки.

Аналіз здійснюється на підставі звітів Вільнянського районного суду Запорізької області про розгляд справ різних категорій (за судовими рішеннями, що набрали та не набрали законної сили протягом 2024 року в порівнянні з 2023 роком).

**Обсяг роботи суду та навантаження на суддів**

Впродовж 2024 року до суду надійшло 7219 справ та матеріалів, що на 0,74% більше в порівнянні з 2023 роком (7166).

Порівняння кількості надходження за категоріями справ та видами судочинства приведені в таблиці № 1.

Таблиця №1 Кількість справ та матеріалів, які перебували в провадженні та показники надходження справ і матеріалів за видами судочинства в 2024 році в порівнянні з 2023 роком: Найменування показника		Перебувало в провадженні справ і матеріалів 2024/2023	надійшло у звітному періоді 2024/2023	Динаміка надходження справ *	
А		В	Г	Д	
Кримінальне	Справи кримінального провадження	1	612/459	331/287	>13,29

	Клопотання, скарги, заяви під час досудового розслідування (слідчі судді)	2	1591/ 1407	1576/ 1393	>11.61
	Справи в порядку виконання судових рішень	3	157/ 170	145/ 142	>2.06
	Справи про перегляд судового рішення за нововиявленими або виключними обставинами	4	0/1	0/1	<100
	Заяви про відновлення втрачених матеріалів кримінального провадження	5	2/6	2/6	<200
	Заяви про відвід судді (слідчого судді)	6	16/26	16/16	0
	Клопотання прокурора про закриття кримінального провадження	7	377/ 134	374/ 134	>64.17
	<b>УСЬОГО</b>	8	<b>2755/2211</b>	<b>2444/1997</b>	<b>&gt;18,28</b>
Адміністративне внесудочинство	Позовні заяви	9	45/24	45/24	>46.6
	<i>Справи</i>	10	45/25	39/22	>43.5
	Справи в порядку виконання судових рішень	11	0/0	0/0	0
	<b>УСЬОГО</b>	12	<b>51/27</b>	<b>45/24</b>	<b>&gt;46.6</b>
цивільне судочинство	Заяви про видачу/скасування судового наказу	13	290/804	279/789	<182.7
	Заяви про забезпечення доказів, позову до подання позовної заяви	14	10/8	10/8	>20
	Позовні заяви	15	1566/1274	1523/1241	>18.5
	<i>Справи позовного провадження</i>	16	1730/1294	1323/1084	>18.06
	Заяви окремого провадження	17	148/126	147/124	>15.6
	<i>Справи окремого провадження</i>	18	164/109	136/96	>29.4
	Заяви про перегляд заочного рішення	19	21/13	20/11	>45
	Заяви про перегляд рішень, ухвал суду чи судових наказів у зв'язку з нововиявленими або виключними обставинами	20	4/3	4/3	>25
	Заяви про відновлення втраченого провадження	21	24/12	21/12	>42.8
	Заяви про відвід судді	22	1/2	1/2	<100
	Скарги на дії або бездіяльність виконавчої служби	23	13/11	11.9	>18.1
	Клопотання, заяви, подання у порядку виконання судових рішень та рішень інших органів (посадових осіб)	24	334/231	273/224	>17.9
	Клопотання про визнання та звернення до виконання рішення іноземного суду, що підлягає примусовому виконанню / що не підлягає примусовому виконанню	25	5/1	5/1	>80
	Доручення судів України / іноземних судів	26	1/2	1/2	<100
	<b>УСЬОГО</b>	27	<b>2862/2726</b>	<b>2341/2469</b>	<b>&lt;5,4</b>
адміністративні правопорушення	Справи про адміністративні правопорушення	28	2458/2683	2314/2594	<12.1
	<i>у тому числі щодо корупційних правопорушень</i>	29	19/13	18/13	>27.7
	Справи у порядку виконання постанов у справах про адміністративні правопорушення	30	68/83	67/81	<20.8
	<b>УСЬОГО</b>	31	<b>2534/2767</b>	<b>2389/2676</b>	<b>&lt;12,01</b>
<b>УСЬОГО (сума рядків 9, 17, 32, 36)</b>		32	<b>8202/7731</b>	<b>7219/7166</b>	<b>&gt;0.73</b>

\* динаміка надходження справ (колонка 4 таблиці) розраховувалася за формулою:  $\frac{\text{надійшли в 2023 році}}{\text{надійшли в 2024 році}} \times 100\% - 100\%$

Аналіз надходження справ та матеріалів показує, що протягом 2024 року на 5,4% зменшилося надходження цивільних справ та матеріалів, на 46,6% збільшилося надходження адміністративних справ, на 18,28% збільшилося надходження кримінальних проваджень, та на 12,01 зменшилося надходження справ про адміністративні правопорушення.

За штатом у Вільнянському районному суді Запорізької області має працювати 9 суддів. Фактично протягом 2024 року в суді працювало 6 суддів, що складає 66% від штатної чисельності.

Середньомісячне надходження справ та матеріалів на одного суддю в 2024 році (рис.1).

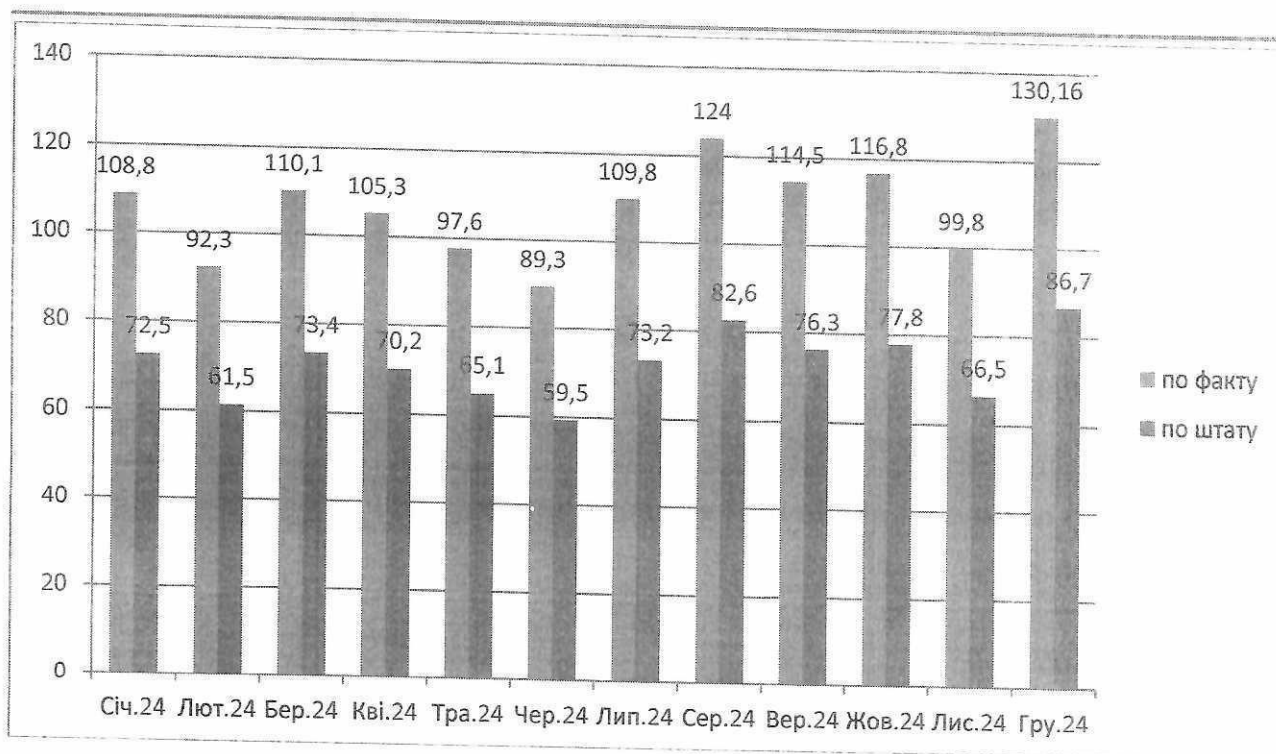


Рис.1- Навантаження на суддів

Аналіз розгляду справ і матеріалів показує, що в порівнянні з 2023 роком в суді збільшився відсоток розгляду кримінальних проваджень на 14,1%; в справах адміністративного судочинства збільшився на 27,5%, в справах цивільного судочинства зменшився на 7,9%, в справах про адміністративні правопорушення зменшився на 13,5%.

Таблиця № 2 Кількість розглянутих справ в 2024 році в порівнянні з 2023 роком, за категоріями:

Найменування показника		№ рядка	Розглянуто справ і матеріалів		Динаміка розгляду справ **
			усього 2024/2023 рік	у т.ч. задоволено 2024/2023 рік	
А		В	1	2	3
кримінальне судочинство	Справи кримінального провадження	1	172/177	х	<2,9
	Клопотання, скарги, заяви під час досудового розслідування (слідчі судді)	2	1577/1392	1447/1263	>11,7
	Справи в порядку надання міжнародної правової допомоги	3	0/0	0/0	0
	Справи в порядку виконання судових рішень	4	133/158	110/148	<18,7
	Справи про перегляд судового рішення за нововиявленими або виключними обставинами	5	0/1	0/1	<100
	Заяви про відновлення втрачених матеріалів кримінального провадження	6	1/6	1/6	<600
	Заяви про відвід судді (слідчого судді)	7	16/26	9/17	<62,5
	Клопотання прокурора про закриття кримінального провадження в порядку статті 284 КПК	9	314/131	312/123	>58,2
	<b>УСЬОГО</b>	11	<b>2213/1899</b>	<b>1879/1563</b>	<b>&gt;14,1</b>
адміністративне судочинство	Позовні заяви	12	44/23	39/22	>47,7
	<i>Справи</i>	13	24/20	>14,1	>16,6
	Заяви про забезпечення доказів, позову до подання позовної заяви	14	0/0	0/0	0
	Справи в порядку виконання судових рішень	15	0/0	0/0	0
	Справи про перегляд судового рішення за нововиявленими або виключними обставинами	16	0/0	0/0	0
	Заяви про відновлення втраченого судового провадження	17	0/0	0/0	0
	Заяви про відвід судді	18	0/0	0/0	0
	Доручення судів України/іноземних судів	19	0/0	0/0	0
	<b>УСЬОГО</b>	20	<b>29/21</b>	<b>18/11</b>	<b>&gt;38,09</b>
цивільне судочинство	Заяви про видачу/скасування судового наказу	21	260/793	186/590	<205
	Заяви про забезпечення доказів, позову до подання позовної заяви	22	10/8	6/7	<20
	Позовні заяви	23	1494/1227	1313/1074	>18,03
	<i>Справи позовного провадження</i>	24	1080/888	925/726	>17,77
	Заяви окремого провадження	25	147/125	136/95	>14,96
	<i>Справи окремого провадження</i>	26	109/82	83/74	>24,7
	Заяви про перегляд заочного рішення	27	11/11	4/5	0
	Заяви про перегляд рішень, ухвал суду чи судових наказів у зв'язку з нововиявленими або виключними обставинами	28	3/3	2/3	0
	Заяви про відновлення втраченого судового провадження	29	18/14	17/10	>22,2
	Скарги на дії або бездіяльність виконавчої служби	30	11/9	3/3	>18,1

	Клопотання, заяви, подання у порядку виконання судових рішень та рішень інших органів (посадових осіб)	31	308/170	200/113	>44,8
	Клопотання про визнання та звернення до виконання рішень іноземного суду, що підлягає примусовому виконанню / що не підлягає примусовому виконанню	32	2/1	1/0	>50
	Доручення судів України / іноземних судів	33	1/2	1/1	<50
	Заяви про відвід судді	34	1/2	X	<50
	<b>УСЬОГО</b>	35	<b>2006/2166</b>	<b>1428/1532</b>	<b>&lt;7,97</b>
адміністративні правопорушення	Справи про адміністративні правопорушення	36	2212/2512	X	<13,56
	<i>у тому числі щодо корупційних правопорушень</i>	37	19/3	X	>84,21
	Справи у порядку виконання постанов у справах про адміністративні правопорушення	38	66/82	63/75	<24,2
	Заява про відвід судді	39	8/1	8/1	>87,5
	<b>УСЬОГО</b>	40	<b>2286/2595</b>	<b>71/76</b>	<b>&lt;13,5</b>
<b>УСЬОГО (сума рядків 9, 17, 32, 36)</b>		41	<b>6534/6681</b>	<b>3396/3182</b>	<b>&lt;2,24</b>

\*\* динаміка розгляду справ (колонка 3 таблиці) розраховувалася за формулою: усього розглянуто в 2023 році/ розглянуто в 2024 році x100%-100%

Таблиця № 3 Загальна тривалість перебування справ та матеріалів у суді

(розглянуто протягом звітного періоду 6534)

Справи і матеріали	Кількість закінчених провадженням справ				
	до 3 міс. включно	понад 3 міс. до 1 року включно	понад 1 рік до 2-х років включно	понад 2-х років до 3-х років включно	понад 3 роки
<b>Усього</b>	<b>5 550</b>	<b>901</b>	<b>44</b>	<b>18</b>	<b>21</b>
кримінального судочинства	2 065	112	15	12	9
<i>справи кримінального провадження (з гр.4 ряд.1 розділу 1)</i>	92	45	15	12	8
<i>справи досудового розслідування (слідчі судді) (з гр.4 ряд.2 розділу 1)</i>	1 553	24			
адміністративного судочинства	14	15			
цивільного судочинства	1 267	692	29	6	12
про адміністративні правопорушення	2 204	82			

Таблиця №4 Результативні показники розгляду справ в 2024 році

Найменування показника		№ рядка	Кількість
Відсоток справ та матеріалів, загальний термін проходження яких триває понад один рік, %		1	11,9
у тому числі	кримінального судочинства, %	2	29,0
	адміністративного судочинства, %	3	4,5
	цивільного судочинства, %	4	4,6

про адміністративні правопорушення, %	5	0,4
Відсоток розгляду справ, %	6	90,5
Середня кількість розглянутих справ на одного суддю	7	1 089
Середня кількість справ та матеріалів, що перебували на розгляді в звітний період в розрахунку на одного суддю	8	1 367
Середня тривалість розгляду справи (днів)	9	54
кримінального судочинства	10	37
<i>справи кримінального провадження (з гр.4 ряд.1 розділу 1)</i>	11	284
<i>справи досудового розслідування (слідчі судді) (з гр.4 ряд.2 розділу 1)</i>	12	6
адміністративного судочинства	13	102
цивільного судочинства	14	101
про адміністративні правопорушення	15	28

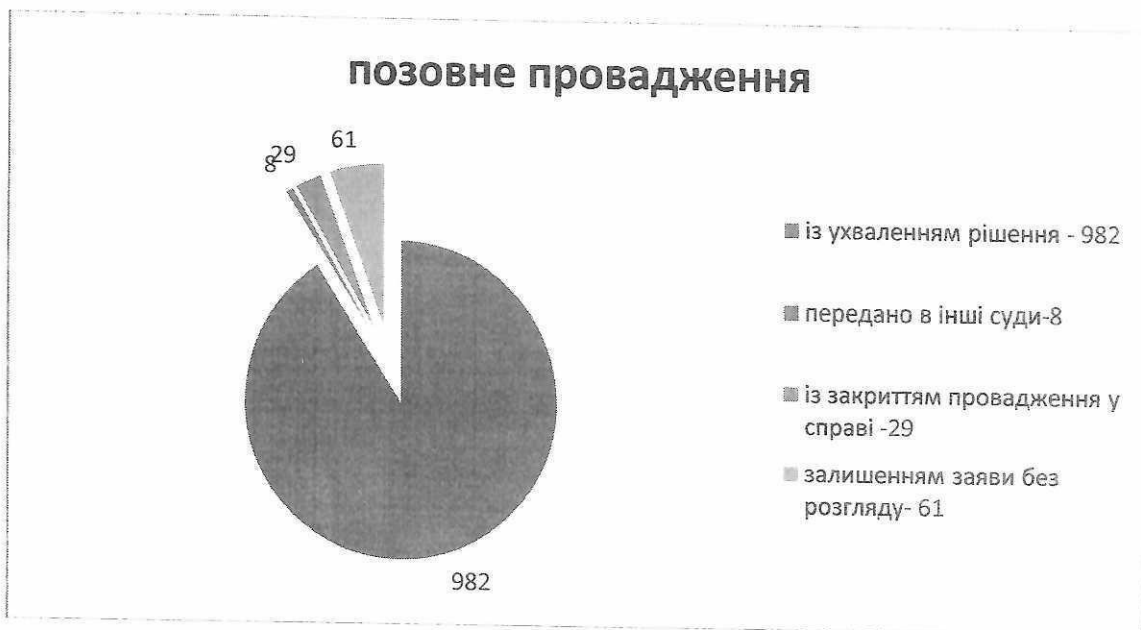


Рис. 2 - Структура розгляду справ цивільного судочинства (позовне провадження) в 2024 році, розглянуто 1080 справ.




Рис. 3 - Структура розгляду справ цивільного судочинства (окреме провадження) в 2024 році, розглянуто 109 справ.




Рис. 4 - Структура розгляду справ адміністративного судочинства в 2024 році, розглянуто 26 справ.

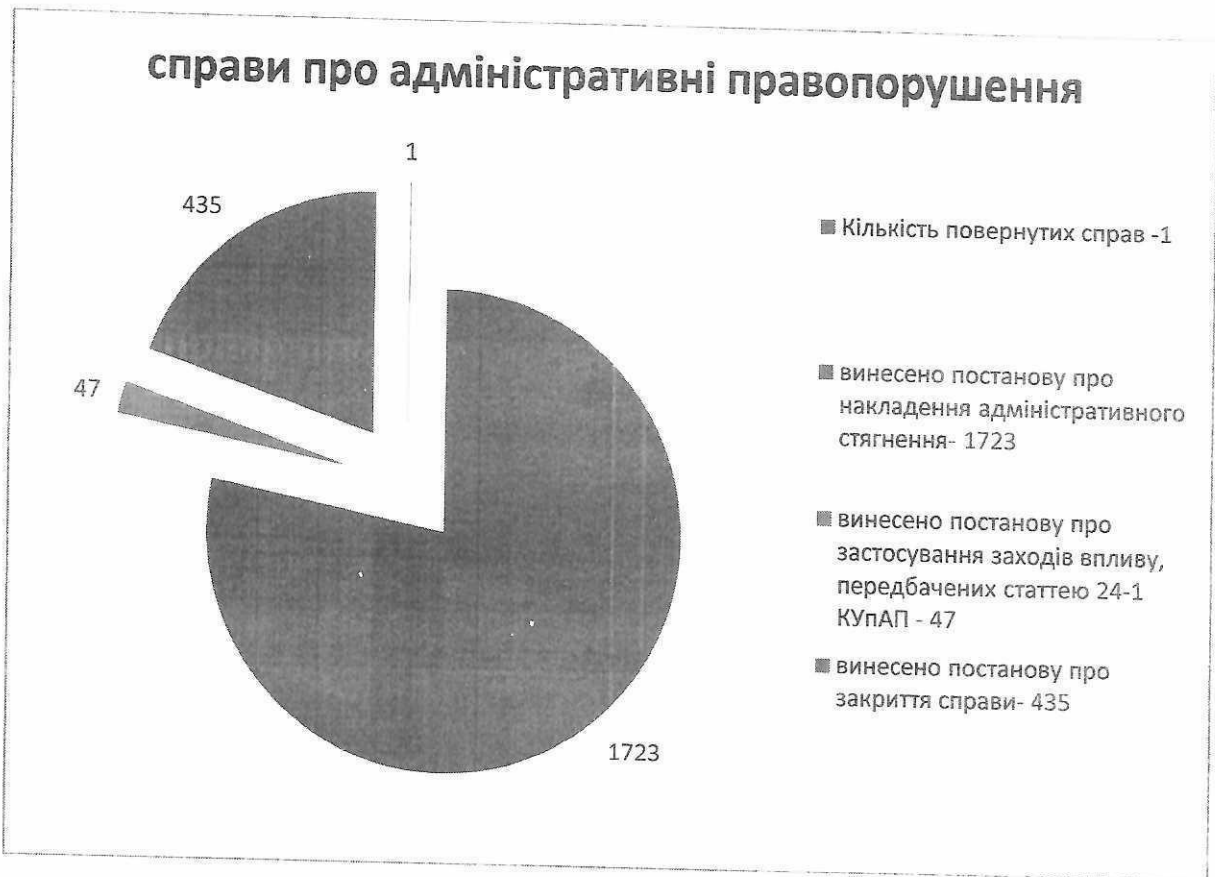


Рис .5 - Структура розгляду справ про адміністративні правопорушення в 2024 році, розглянуто 2211 справ.

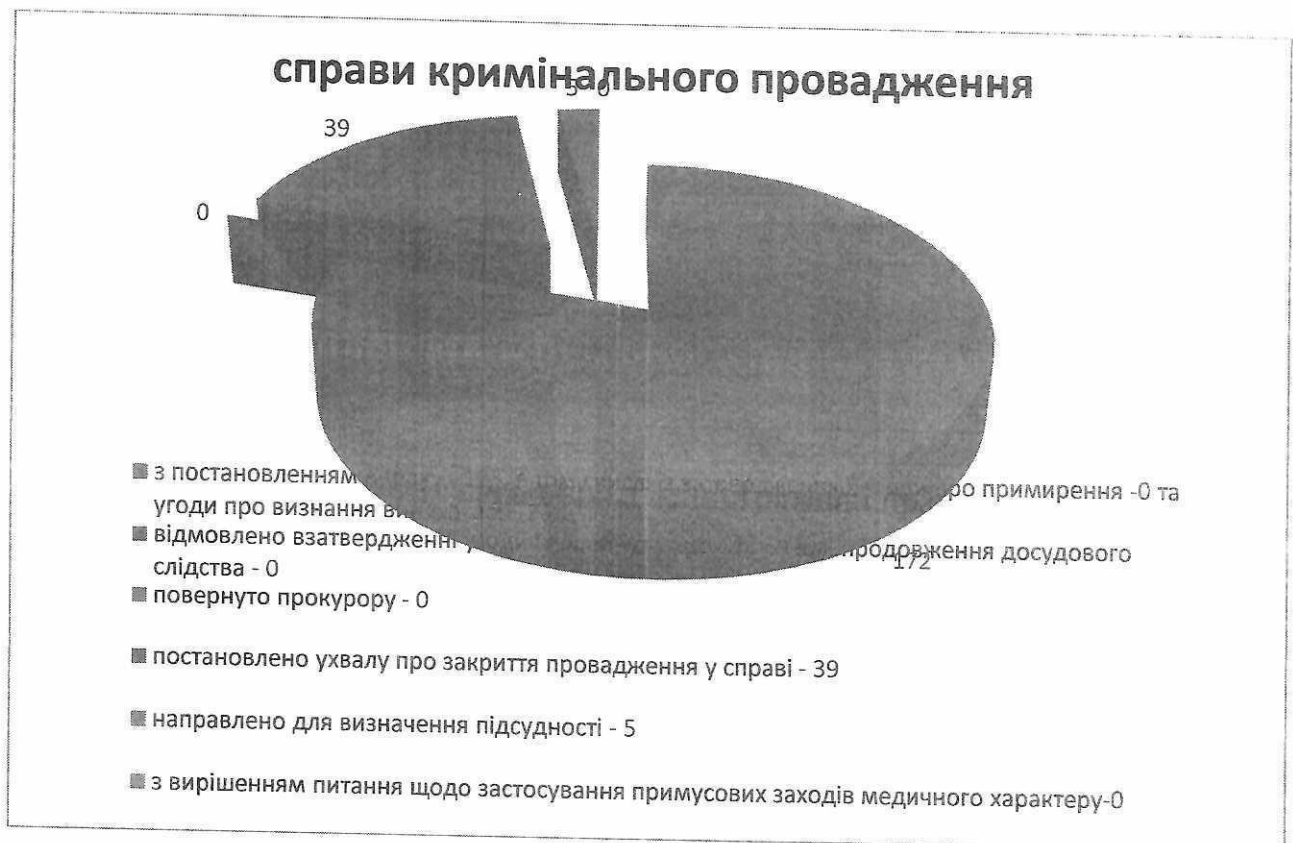


Рис. 6 - Структура розгляду справ кримінального провадження в 2024 році

**розглянуто 1086 клопотань, скарг, заяв  
під час досудового розслідування**




Рис.7 - Структура розгляду слідчим суддею клопотань, скарг, заяв під час досудового розслідування

**розглянуто 133 клопотань (подань) у  
порядку виконання судових рішень**




Рис. 8 - Структура розгляду клопотань (подань) у порядку виконання судових рішень

### Кримінальні провадження (кримінальні справи) в суді

У 2024 році надійшло 331 кримінальне провадження (кримінальних справ) різних категорій. Загальна кількість кримінальних проваджень (справ), що знаходились на розгляді в суді, становила 612 відносно 641 особи, у тому числі за вчинення злочину у складі організованої групи або злочинної організації відносно 25 осіб. Порівняно з попереднім періодом кількість проваджень (справ), що знаходилася на розгляді, збільшилося на 13,29% (459 справ відносно 477 осіб).

Таблиця № 4 Розподіл справ за розділами КК України.

Назва розділу Особливої частини КК	Статті КК	Кількість справ на розгляді у 2023 році	Кількість справ на розгляді у 2024 році	Динаміка	
				Абс.	%
Злочини проти основ національної безпеки України	109-114 (56-58, 60, 62)	0	10	10	100
Злочини проти життя та здоров'я особи	115-145, ч. 2 126-145	16	14	-2	-12,5
Злочини проти статевої свободи та статевої недоторканості	152-156	2	0	-2	-200
Злочини проти виборчих, трудових та інших особистих прав і свобод людини і громадянина	157-184	1	0	-1	-100
Злочини проти власності	185-198	44	22	-22	-50
Злочини у сфері господарської діяльності	199-235	0	0	0	0
Злочини проти довкілля	236-254	5	2	-3	-60
Злочини проти громадської безпеки	255-270	11	7	-4	-36,3
Злочини проти безпеки виробництва	271-275	0	0	0	0
Злочини проти безпеки руху та експлуатації транспорту	276-292	12	3	-9	-75
Злочини проти громадського порядку та моральності	293-304	3	0	-3	-300
Злочини у сфері обігу наркотичних засобів їх аналогів та прекурсорів	305-327	47	47	0	0
Злочини у сфері охорони державної таємниці, недоторканості державних кордонів, забезпечення призову та мобілізації	328-337	1	0	-1	-100
Злочини проти авторитету органів державної влади, органів місцевого самоврядування, об'єднань громадян та злочини проти журналістів	338-360	18	11	-7	0
Злочини у сфері службової діяльності та професійної діяльності, пов'язаної з наданням публічних послуг	364-370	1	0	-1	-100
Злочини проти правосуддя	371-400	1	0	-1	-100
Кримінальні правопорушення проти встановленого порядку несення військової	402-435 (232-236, 238, 240-241, 243-263)	13	8	5	-500

служби (військові кримінальні правопорушення)					
Ухилення від військової служби (усі види)	407-409 (240, 241, 243)	9	8	-1	-11.1
Кримінальні правопорушення проти миру, безпеки людства та міжнародного правопорядку	436-447 (59, 63, 63-1)	1	4	3	300
Всього справ всіх категорій		177	128	49	-27,68

Як вбачається з таблиці, найбільш поширеними у Вільнянському районі є злочини проти власності (12,42% від загальної кількості справ). Значний відсоток (порівняно з іншими справами) становлять: злочини проти національної безпеки України (5,64), злочини у сфері обігу наркотичних речовин (26,5%), злочини проти життя та здоров'я особи (7,9%), злочини проти безпеки руху та експлуатації транспорту (1,69%), кримінальні правопорушення проти встановленого порядку несення військової служби (військові кримінальні правопорушення) – 4,51%, кримінальні правопорушення проти миру, безпеки людства та міжнародного правопорядку – 2,25%.

Із загальної кількості справ (кримінальне судочинство), що знаходилися на розгляді в суді, закінчено провадження у 2213 справі, це 80,32% від загальної кількості справ, які знаходилися на розгляді (в 2023 - 1899- 85,88%). Тобто у порівнянні з аналогічним періодом минулого року кількість розглянутих справ зменшилася майже на 5%.

Із постановленням вироку розглянуто 128 кримінальних проваджень, а це /1,01% від усіх справ з закінчених провадженням (158 справи).

В 2024 році відносно 127 осіб вироки набрали законної сили.

З загальної кількості осіб щодо яких провадження перебували у суді у 2024 році (641 особа), за судовими рішеннями, що набрали та не набрали законної сили:

- засуджено 127 осіб (19,81%)
- виправдано 2 особи (0,31%)
- щодо 42 осіб (6,55%) справи закрито
- відносно 5 осіб (0,78%) справи направлено для визначення підсудності

Аналізуючи зміст судових рішень, можна зазначити, що порівняно з 2023 роком збільшилася частка засуджених осіб.




Рис. 9 – Структура мір покарання у 2024 році

До засуджених осіб застосовано такі основні міри покарання: штраф – 32 (25,19%) на суму 471750 грн., з них сплачено добровільно – 141780 грн.; громадські роботи – 1 (0,78 %); арешт – 1 (0,78%); обмеження волі – 0; позбавлення волі на певний строк – 17 (13,38%). Звільнено від відбування покарання з випробуванням 43 (33,85%).

Додаткову міру покарання застосовано:

- 1 особа, позбавлення права обіймати певні посади або займатися певною діяльністю;

1- особа, конфіскація майна.

Із загальної кількості засуджених осіб 102 особи є громадянами України, 2 - громадяни іншої держави

з них:

- 10 жінок (9,8%);

- 3 особи (2,9%) вчинили злочин у складі групи;

- 1 особа (0,98%) вчинили злочин у складі організованої групи;

- 6 осіб (5,88%) вчинили злочин у стані алкогольного сп'яніння.

Вік засуджених на момент вчинення злочинів становив:

- від 14 до 16 років – 0;

- від 16 до 18 років – 0;

- від 18 до 25 років – 10 (9,8%);

- від 25 до 30 років – 10 (9,8%);

- від 30 до 50 років – 63 (61,76%);
- від 50 до 65 років – 18 (17,64%);
- від 65 років і старше – 3 (2,94%).

Заняття засуджених на момент учинення злочину: робітники – 4 (3,92% до кількості засуджених осіб); військовослужбовці – 34 (33,3%); інші службовці – 2 (1,96%); лікарі, фармацевти – 0; учні шкіл, ліцеїв, коледжів, гімназій, студенти – 0 (0%); пенсіонери (у т.ч. інваліди) – 4 (3,92%); працездатні, які не працювали та не вчилися – 58 (56,86%), з них мають не зняту і непогашену судимість – 16 (15,68% від загальної кількості засуджених 102).

### Структура занять засуджених на момент вчинення злочину




Рис. 10 - Структура занять засуджених на момент вчинення злочину (за судовими рішеннями, що набрали чинності у 2024 році).

Із кількості справ, що знаходяться у залишку, а це 440 справ щодо 465 осіб (в 2023 році -282 справ щодо 299 осіб) станом на 31.12.2024 року у 65 справах (14,77%)<sup>1</sup> зупинено провадження. В тому числі у 27 справах (41,53%)<sup>2</sup> провадження зупинено в зв'язку із розшуком підсудного.

Кількість справ, в яких провадження на кінець звітного періоду не зупинено складає 375 (в 2023 році -230), з них не призначено до підготовчого провадження понад 5 діб у 26 випадках (в 2023 році - 10), справи, які не розглядаються більше 10 діб з дня постановлення ухвали про призначення до судового розгляду у 26 справах (в 2023 році -10).

<sup>1</sup> до загальної кількості справ, що знаходяться в залишку

<sup>2</sup> до загальної кількості зупинених справ

Основними причинами відкладення розгляду кримінальних проваджень є:

- нездійснення доставки до суду обвинуваченого, який тримається під вартою – 1;
- неприбуття обвинуваченого -644;
- хвороба обвинуваченого – 4;
- неприбуття прокурора – 33;
- неприбуття захисника – 21;
- неприбуття свідків, потерпілих, інших учасників – 10;
- з інших підстав - 1092.

На кінець звітної періоду кількість кримінальних проваджень, які не розглянуто у строк понад:

- від 6 місяців до 1 року – 81 справ (в 2023 році - 53);
- понад 1 рік до 2 років – 107 справ (в 2023 році - 37);
- понад 2 роки – 50 справ (в 2020 році - 37).

В порядку виконання судових рішень до суду надійшло у 2024 році - 145 справ (в 2023- 142). На розгляді в суді знаходилося 157 справ (в 2023- 170), з них розглянуто 133 (158), з яких 110 (148) – задоволено.

### Цивільні справи в суді

Всього в провадженні судів у 2024 році знаходилося 2862 цивільних справ та матеріалів, що на 4,76% більше, ніж у 2023 році (2726). З них закінчено провадженням 2006 справ, а це 70% від загальної кількості справ позовного провадження. Порівняно з минулим роком цей показник погіршився, оскільки у 2023 році розглянуто 2166 справ, а відсоток закінчених провадженням справ складав 79,45%.

Кількість заяв та справ позовного та окремого провадження, що на кінець звітної періоду знаходяться у залишку складає 705 (в 2023- 433), провадження зупинено по 66 справах, що складає 9,36% від кількості справ, які знаходяться у залишку. В 2023 році – 49 справи, що складає 11,3% від загальної кількості справ, що знаходяться у залишку.

З загальної кількості розглянутих цивільних справ позовного та окремого провадження (705) з порушенням строків, встановлених ЦПК України, розглянуто 20 справ, а в 2023 році - 16 справ.

Розподіл цивільних справ за категоріями наведений у таблиці 5.

Таблиця №5 Розгляд судом справ та матеріалів у порядку цивільного судочинства

№ з/п	Найменування показників	Знаходилося на розгляді справ				Розглянуто			
		2023 рік	2024 рік	Динаміка 2023-2024		2023 рік	питома вага %*	2024 рік	питома вага %*
				Абс.	%				
1	Заяви про видачу/ скасування судового наказу	804	290	-514	36,06	793	29	260	9
2	Позовні заяви	1274	1566	292	122,9	1227	45	1494	52,2
2.1	Справи позовного провадження (усього), з них	1294	1730	436	133,7	888	32,5	1080	37,7
2.1.1	Справи у спорах щодо права власності чи іншого речового права на нерухоме майно (крім землі)	35	37	2	105,7	19	0,87	23	1,14
2.1.2	Справи у спорах, що виникають із земельних відносин	73	85	12	116,4	26	1,2	42	2,09
2.1.3	Справи у спорах щодо прав інтелектуальної власності	0	0	0	0	0	0	0	0
2.1.4	Справи у спорах, що виникають із правочинів	544	754	210	138,6	379	17,5	409	20,4
2.1.5	Справи у спорах про недоговірні зобов'язання	32	43	11	134,4	16	0,73	19	0,94

2.1.6	про спонукання виконати або припинити певні дії	3	3	0	0	2	0,09	2	0,09
2.1.7	про повернення безпідставно набутого майна (коштів)	6	8	2	133,3	4	0,18	4	0,19
2.1.8	Справи у спорах про захист немайнових прав фізичних осіб	2	1	-1	50	1	0,04	1	0,04
2.1.9	Справи у спорах, що виникають із відносин спадкування	67	98	31	146,2	34	1,56	59	2,94
2.1.10	Справи у спорах, що виникають із житлових відносин	16	8	-8	50	10	0,46	2	0,09
2.1.11	Справи про визнання необґрунтованими активів та їх витребування	1	0	-1	50	1	0,04	0	0
2.1.12	Справи у спорах, що виникають із сімейних відносин	437	592	155	135,5	347	16	440	21,93
2.1.13	Справи у спорах, що виникають із трудових правовідносин	12	20	8	166,6	4	0,18	12	0,59
2.1.14	Справи у спорах, пов'язаних із застосуванням Закону України «Про захист	47	60	13	127,6	32	1,47	50	2,49

	прав споживачів»								
2.1.15	Справи про звільнення майна з-під арешту (виключення майна з опису)	22	29	7	131,8	15	0,69	20	0,9
2.1.16	Інші	6	3	-3	50	4	0,18	3	0,14
3	Заяви про перегляд заочного рішення	13	21	8	262	11	0,5	11	0,54
4	Заяви про забезпечення доказів, позову до подання позовної заяви	8	10	2	125	8	0,36	10	0,49
5	Заяви окремого провадження	126	148	22	117,4	125	5,7	147	7,3
5.1	Справи окремого провадження	109	164	55	150,4	82	3,78	109	5,43
6	Заяви про перегляд рішень, ухвал суду чи судових наказів у зв'язку з нововиявленим и обставинами	3	4	1	133	3	0,13	3	0,14
7	Клопотання, заяви, подання у порядку виконання судових рішень	231	334	103	144,5	170	7,84	308	15,35
8	Скарги на дії або бездіяльність державного виконавця чи іншої посадової	11	13	2	118	9	0,41	11	0,54

	особи державної виконавчої служби								
9	Заяви про відновлення втраченого судового провадження	17	24	7	141	14	0,64	18	0,89
9	Виконання судових доручень	2	1	-1	-50	2	0,09	1	0,04
10	<b>УСЬОГО</b>	<b>2726</b>	<b>2862</b>	<b>136</b>	<b>104,9</b>	<b>2166</b>		<b>2006</b>	

\* - % від кількості справ, що знаходились на розгляді.

Аналізуючи дані таблиці, можна виявити зміни, які відбулися протягом звітного періоду.

В 2024 році з ухваленням заочного рішення розглянуто 390 справ, що на 30% більше ніж в 2023 році (272 справи). В порядку спрощеного провадження розглянуто 669 справи, що на 11,6 % більше ніж в 2023 році (591 справ).

В 2024 році 29 справ слухалися в режимі відеоконференції, в 2023 – 17.

У 2024 році на розгляді в Вільнянському районному суді Запорізької області знаходилося 1730 справ позовного провадження, що на 33,7% більше, ніж в минулому 2023 році (1294). Їх питома вага від загальної кількості справ цивільного судочинства складає 39,5% ( в 2023 році – 52,5%).

Кількість справ окремого провадження (164) збільшилася в порівнянні з 2023 роком на 50,4% ( в 2023 році - 109), їх питома вага від загальної кількості справ цивільного судочинства складає 5,73% (3,99%). З ухваленням рішення розглянуто 87 справ, з задоволенням заяви – 83.

Кількість справ окремого провадження, розглянутих у 2024 році за участю та присяжних складає 35.

Загальна кількість справ, у яких відкладено розгляд та не закінчено провадження на кінець звітного періоду складає усього 211 справи (в 2023- 138 справ):

1. У тому числі, у зв'язку з неявкою:

- одного з учасників процесу, що беруть участь у справі – 46 (18,85%), з них:

- через невручення судових повісток – 0;

- інші підстави – 46 (18,85%);

- прокурора – 0;

- інших учасників процесу – 1 (0,47%);

2. З них у строк:

- понад 6 місяців до 1 року – 63 (29,85%);
- понад 1 рік до 2 років – 22 (10,42 %);
- понад 2 роки – 4 (1,89%).

Таблиця № 6 Звернення судових рішень до виконання

Видано судом на виконання документів		№ рядка	Кількість 2023/2024	на суму, грн. 2023/2024
Усього		1	1140/2461	13394346/ 44 578 809
з них	виконавчих листів, наказів, судових наказів	2	771/870	10 831 130/ 30 971 022
	ухвал, постанов, рішень	3	369/1591	2 563 216/ 13 607 787
в дохід держави	про стягнення судового збору	4	311/654	213 055/ 575 085
	про накладення штрафу (як засобу процесуального примусу)	5		
боржник, в яких є (з рядка "усього")	державний орган	6		
	державне підприємство, установа, організація	7	1/0	6336/0

Як вбачається з таблиці в 2024 році на 46,32% видано більше ніж 2023 році виконавчих листів, наказів, ухвал, постанов, рішень на суму 31184463 грн. більше ніж в 2023 році.

#### Відомості про судовий збір

Впродовж 2024 року до Вільнянського районного суду Запорізької області надійшло 1964 заяви (скарги), судових рішень, у яких справляється судовий збір, що на 12,69 % менше ніж у 2023 році. Розрахункова сума склала 3326768 (в 2023 - 2731238 грн.).

- 1033154 грн. постанови про накладення адміністративного стягнення;

- 2750 грн. заяви за видачу судами документів.

З загальної кількості заяв (скарг), судових рішень звільнено від сплати судового збору, зменшено розмір судового збору (статті 5 та 8 Закону України «Про судовий збір») усього 917 осіб на суму 633327 грн. (в 2023 – 1322 особи на суму 780079 грн.).

Фактично сплачено судового збору по 1573 заявах (скаргах), судовим рішенням, у яких справляється судовий збір на суму 2810783 грн. (в 2023 році – 1837 заяв на суму 2397467 грн.).

Повернено судового збору по 5 заявам (скаргам) на 6837 грн. (в 2023 році – 9 заяв на суму 18197 грн.).

В 1100 справах, заявах присуджено до стягнення судового збору за рішенням суду в Державний бюджет на суму 697416 грн. (в 2023 році - 998 справах, заяв на суму 574734 грн.).

Керівник апарату суду



Т.О.Потко