



ВІЛЬНЯНСЬКИЙ РАЙОННИЙ СУД ЗАПОРІЗЬКОЇ ОБЛАСТІ

вулиця Бочарова, 4, м. Вільнянськ, Запорізька область, 70002, тел./факс (06143) 4-13-76

електронна адреса: inbox@vl.zp.court.gov.ua, сайт: <https://vl.zp.court.gov.ua/sud0805>

код ЄДРПОУ 37248261

27 січня 2026 №01-35/24/2026

На № 08-03/11698 від 25.12.2025

Начальнику територіального
управління Державної судової
адміністрації України в Запорізькій
області

Ірині БЄЛІКОВІЙ

stat@zp.court.gov.ua

Огляд даних судової статистики про стан здійснення правосуддя

Дослідження статистичних даних про роботу Вільнянського районного суду Запорізької області в 2025 році здійснюється з метою встановлення обсягу роботи суду, навантаження на суддів, структури та динаміки надходження справ та матеріалів різних категорій. Ці завдання обумовлюють структуру даної інформаційної довідки.

Аналіз здійснюється на підставі звітів Вільнянського районного суду Запорізької області про розгляд справ різних категорій (за судовими рішеннями, що набрали та не набрали законної сили протягом 2025 року в порівнянні з 2024 роком).

Обсяг роботи суду та навантаження на суддів

Впродовж 2025 року до суду надійшло 7631 справ та матеріалів, що на 5,7% більше в порівнянні з 2024 роком (7219).

Порівняння кількості надходження за категоріями справ та видами судочинства приведені в таблиці № 1.

Таблиця №1 Кількість справ та матеріалів, які перебували в провадженні та показники надходження справ і матеріалів за видами судочинства в 2025 році в порівнянні з 2024 роком: Найменування показника		Перебувало в провадженні справ і матеріалів 2024/2025	надійшло у звітному періоді 2024/2025	Динаміка надходження справ *	
А		В	1	2	4
Кримінальне судочинство	Справи кримінального провадження	1	612/ 789	331/352	<5,96
	Клопотання, скарги, заяви під час досудового розслідування (слідчі судді)	2	1591/1733	1576/1719	<8,31
	Справи в порядку виконання судових рішень	3	157/123	145/100	>45
	Справи про перегляд судового рішення за нововиявленими або виключними обставинами	4	0/0	0/0	0
	Заяви про відновлення втрачених матеріалів кримінального провадження	5	2/1	2/1	<100
	Заяви про відвід судді (слідчого судді)	6	16/18	16/18	<11,1
	Клопотання прокурора про закриття кримінального провадження	7	377/435	374/357	<4,76
	УСЬОГО	8	2755/3099	2444/2546	<4.0
Адміністрати вне судочинство	Позовні заяви	9	45/28	45/27	>66.6
	<i>Справи</i>	10	45/44	39/23	>69.5
	Справи в порядку виконання судових рішень	11	0/0	0/0	0
	УСЬОГО	12	51/50	45/28	>60,7
цивільне судочинство	Заяви про видачу/скасування судового наказу	13	290/266	279/236	>18,2
	Заяви про забезпечення доказів, позову до подання позовної заяви	14	10/10	10/10	0
	Позовні заяви	15	1566/2073	1523/1999	<23,8
	<i>Справи позовного провадження</i>	16	1730/2420	1323/1771	<25,29
	Заяви окремого провадження	17	148/127	147/126	>16,6
	<i>Справи окремого провадження</i>	18	164/168	136/113	>20,3
	Заяви про перегляд заочного рішення	19	21/33	20/23	<13,4
	Заяви про перегляд рішень, ухвал суду чи судових наказів у зв'язку з нововиявленими або виключними обставинами	20	4/4	4/3	>33,3
	Заяви про відновлення втраченого провадження	21	24/41	21/35	<40
	Заяви про відвід судді	22	1/0	1/0	<100
	Скарги на дії або бездіяльність виконавчої служби	23	13/14	11/13	<15,38
	Клопотання, заяви, подання у порядку виконання судових рішень та рішень інших органів (посадових осіб)	24	334/132	273/106	>157
	Клопотання про визнання та звернення до виконання рішення іноземного суду, що підлягає примусовому виконанню / що не підлягає примусовому виконанню	25	5/5	5/2	>150
	Доручення судів України / іноземних судів	26	1/0	1/0	<100

	УСЬОГО	27	2862/3442	2341/2653	<11,7
адміністративні правопорушення	Справи про адміністративні правопорушення	28	2458/2\564	2314/2348	< 1,44
	<i>у тому числі щодо корупційних правопорушень</i>	29	19/21	18/21	>14,2
	Справи у порядку виконання постанов у справах про адміністративні правопорушення	30	68/53	67/51	>31,3
	УСЬОГО	31	2534/2622	2389/2404	<0,62
УСЬОГО (сума рядків 9, 17, 32, 36)		32	8202/9213	7219/7631	<5,39

* динаміка надходження справ (колонка 4 таблиці) розраховувалася за формулою:
 $\frac{\text{надійшли в 2024 році}}{\text{надійшли в 2025 році}} \times 100\% - 100\%$

Аналіз надходження справ та матеріалів показує, що протягом 2025 року на 11,7% збільшилося надходження цивільних справ та матеріалів, на 4% збільшилося надходження кримінальних проваджень, на 60,7% зменшилося надходження адміністративних справ та на 0,62% збільшилося надходження справ про адміністративні правопорушення.

За штатом у Вільнянському районному суді Запорізької області має працювати 9 суддів. Фактично протягом 2025 року в суді працювало 6 суддів, що складає 66% від штатної чисельності.

Середньомісячне надходження справ та матеріалів на одного суддю в 2025 році (рис.1).

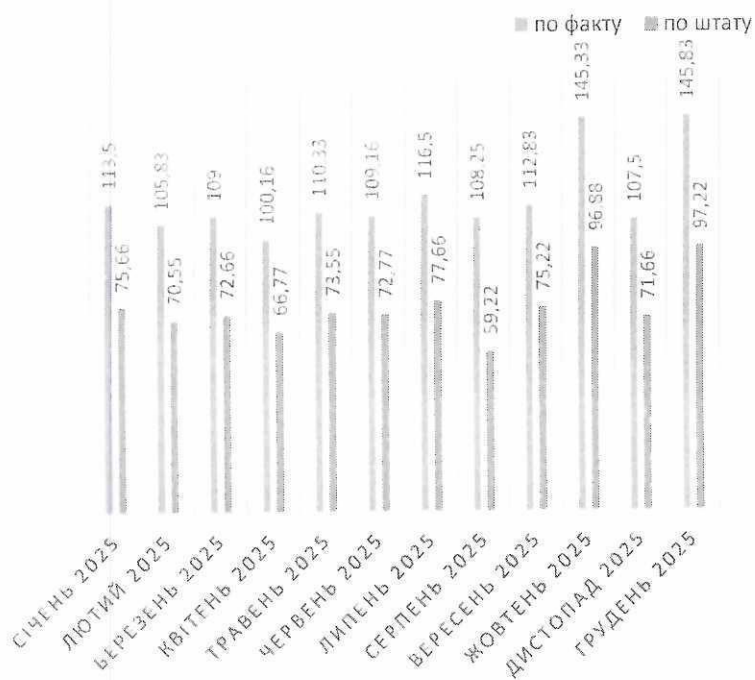


Рис.1- Навантаження на суддів

Аналіз розгляду справ і матеріалів показує, що в порівнянні з 2024 роком в суді збільшився відсоток розгляду кримінальних проваджень на 11,44%; в справах адміністративного судочинства збільшився на 27,5%, в справах цивільного судочинства збільшився на 18,05%, в справах про адміністративні правопорушення збільшився на 1,71%.

Таблиця № 2 Кількість розглянутих справ в 2025 році в порівнянні з 2024 роком, за категоріями:

Найменування показника		№ рядка	Розглянуто справ і матеріалів		Динаміка розгляду справ **
			усього 2025/2024 рік	у т.ч. задоволено 2025/2024 рік	
А		В	1	2	3
кримінальне судочинство	Справи кримінального провадження	1	303/172	х	>76.16
	Клопотання, скарги, заяви під час досудового розслідування (слідчі судді)	2	1714/1577	1609/1447	>8.68
	Справи в порядку надання міжнародної правової допомоги	3	0/0	0/0	0
	Справи в порядку виконання судових рішень	4	112/133	87/110	>15.7
	Справи про перегляд судового рішення за нововиявленими або виключними обставинами	5	0/0	0/0	0
	Заяви про відновлення втрачених матеріалів кримінального провадження	6	1/1	1/1	0
	Заяви про відвід судді (слідчого судді)	7	18/16	8/9	>12.5
	Клопотання прокурора про закриття кримінального провадження в порядку статті 284 КПК	9	351/314	346/312	>11.78
	УСЬОГО	11	2499/2213	2051/1879	>12.9
адміністративне судочинство	Позовні заяви	12	26/44	23/39	<0.40
	<i>Справи</i>	13	3624	27/18	<.050
	Заяви про забезпечення доказів, позову до подання позовної заяви	14	0/0	0/0	0
	Справи в порядку виконання судових рішень	15	0/0	0/0	0
	Справи про перегляд судового рішення за нововиявленими або виключними обставинами	16	0/0	0/0	0
	Заяви про відновлення втраченого судового провадження	17	0/0	0/0	0
	Заяви про відвід судді	18	0/0	0/0	0
	Доручення судів України/іноземних судів	19	0/0	0/0	0
	УСЬОГО	20	40/29	28/18	>37.9
цивільне судочинство	Заяви про видачу/скасування судового наказу	21	261/260	203/186	>0.38
	Заяви про забезпечення доказів, позову до подання позовної заяви	22	10/10	8/6	0
	Позовні заяви	23	1962/1494	1740/1313	>31.32
	<i>Справи позовного провадження</i>	24	1623/1080	1405/925	>50.27

	Заяви окремого провадження	25	126/147	111/136	<14.2
	<i>Справи окремого провадження</i>	26	118/109	92/83	>8.2
	Заяви про перегляд заочного рішення	27	28/11	21/4	>154.54
	Заяви про перегляд рішень, ухвал суду чи судових наказів у зв'язку з нововиявленими або виключними обставинами	28	3/3	1/2	0
	Заяви про відновлення втраченого судового провадження	29	35/18	32/17	>94.4
	Скарги на дії або бездіяльність виконавчої служби	30	8/11	2/3	<27.27
	Клопотання, заяви, подання у порядку виконання судових рішень та рішень інших органів (посадових осіб)	31	212/308	85/200	<31.1
	Клопотання про визнання та звернення до виконання рішення іноземного суду, що підлягає примусовому виконанню / що не підлягає примусовому виконанню	32	4/2	2/1	>100
	Доручення судів України / іноземних судів	33	0/1	0/1	<100
	Заяви про відвід судді	34	1/1	X	0
	УСЬОГО	35	2326/2006	1851/1428	>15.95
адміністративні правопорушення	Справи про адміністративні правопорушення	36	2272/2212	X	>2.71
	<i>у тому числі щодо корупційних правопорушень</i>	37	20/19	X	>5.2
	Справи у порядку виконання постанов у справах про адміністративні правопорушення	38	49/66	63	<25.75
	Заява про відвід судді	39	5/8	5/8	<37.5
	УСЬОГО	40	2326/2286	48/71	>1.74
УСЬОГО (сума рядків 9, 17, 32, 36)		41	7313/6534	3978/3396	>11.9

** динаміка розгляду справ (колонка 3 таблиці) розраховувалася за формулою: усього розглянуто в 2025 році/ розглянуто в 2024 році x100%-100%

Таблиця № 3 Загальна тривалість перебування справ та матеріалів у суді (розглянуто протягом звітного періоду 7313)

Справи і матеріали	Кількість закінчених провадженням справ				
	до 3 міс. включно	понад 3 міс. до 1 року включно	понад 1 рік до 2-х років включно	понад 2-х років до 3-х років включно	понад 3 роки
Усього	5 664	1 459	134	41	15
кримінального судочинства	2 190	214	60	25	10
<i>справи кримінального провадження (з гр.4 ряд.1 розділу 1)</i>	124	88	57	25	9
<i>справи досудового розслідування (слідчі судді) (з гр.4 ряд.2 розділу 1)</i>	1 702	11	1		
адміністративного судочинства	12	27			1
цивільного судочинства	1 262	1 095	73	14	4
про адміністративні правопорушення	2 200	123	1	2	

Таблиця №4 Результативні показники розгляду справ в 2025 році

Найменування показника		№ рядка	Кількість
Відсоток справ та матеріалів, загальний термін проходження яких триває понад один рік, %		1	13,5
у тому числі	кримінального судочинства, %	2	32,2
	адміністративного судочинства, %	3	10,0
	цивільного судочинства, %	4	5,8
	про адміністративні правопорушення, %	5	1,4
Відсоток розгляду справ, %		6	95,8
Середня кількість розглянутих справ на одного суддю		7	1 219
Середня кількість справ та матеріалів, що перебували на розгляді в звітний період в розрахунку на одного суддю		8	1 536
Середня тривалість розгляду справи (днів)		9	67
кримінального судочинства		10	53
<i>справи кримінального провадження (з гр.4 ряд.1 розділу 1)</i>		11	306
<i>справи досудового розслідування (слідчі судді) (з гр.4 ряд.2 розділу 1)</i>		12	4
адміністративного судочинства		13	171
цивільного судочинства		14	113
про адміністративні правопорушення		15	32

позовне провадження



Рис. 2 - Структура розгляду справ цивільного судочинства (позовне провадження) в 2025 році, розглянуто 1623 справ.




Рис. 3 - Структура розгляду справ цивільного судочинства (окреме провадження) в 2025 році, розглянуто 109 справ.

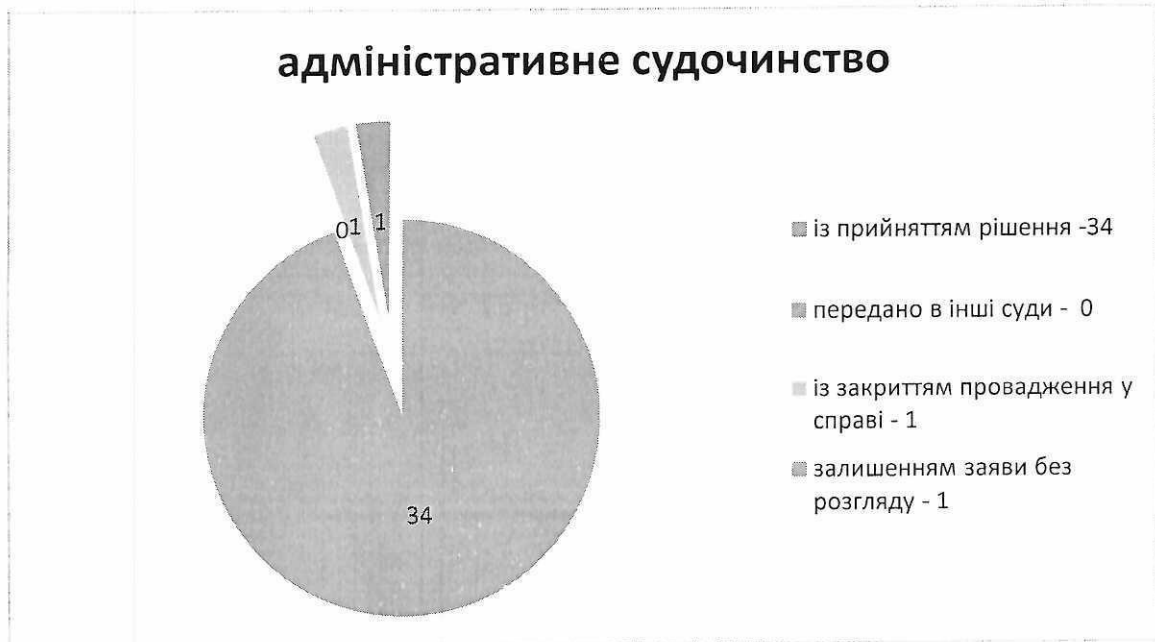


Рис. 4 - Структура розгляду справ адміністративного судочинства в 2025 році, розглянуто 36 справ.

справи про адміністративні правопорушення

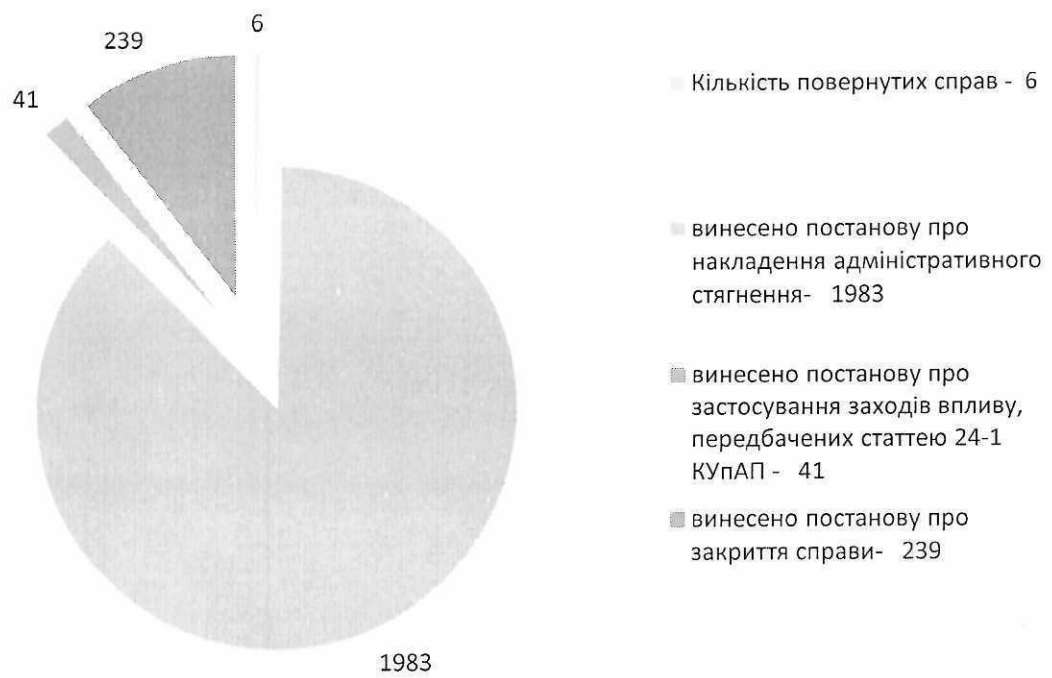



Рис .5 - Структура розгляду справ про адміністративні правопорушення в 2025 році, розглянуто 2266 справ.

справи кримінального провадження



- з постановленням вироку - 184, в тому числі із затвердженням угоди про примирення -0 та угоди про визнання винуватості -25.
- відмовлено взатверженні угоди і повернуто прокурору для продовження досудового слідства - 0
- повернуто прокурору - 7
- постановлено ухвалу про закриття провадження у справі - 108
- направлено для визначення підсудності - 2
- з вирішенням питання щодо застосування примусових заходів медичного характеру-2
- застосовано примусові заходи виховного характеру - 0

Рис. 6 - Структура розгляду справ кримінального провадження в 2025 році

**розглянуто 1665 клопотань, скарг, заяв
під час досудового розслідування**

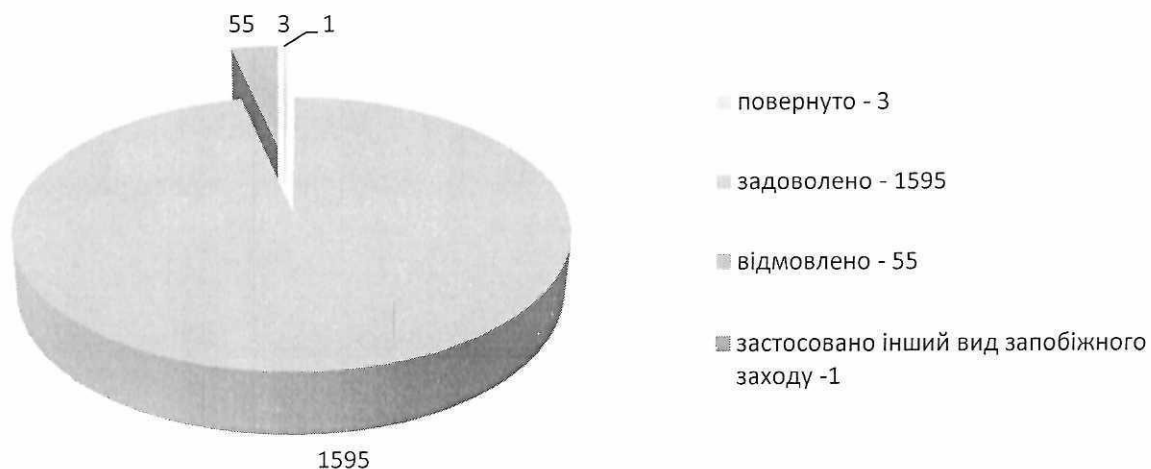


Рис.7 - Структура розгляду слідчим суддею клопотань, скарг, заяв під час досудового розслідування

**розглянуто 114 клопотань (подань) у
порядку виконання судових рішень**

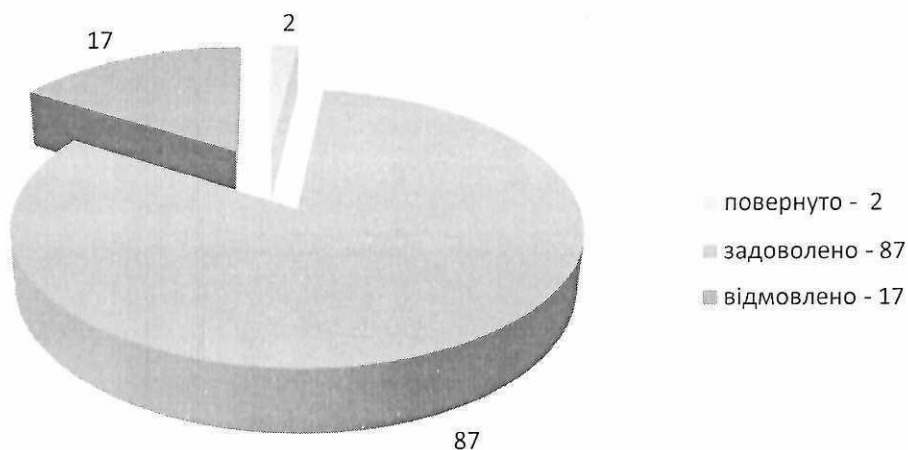


Рис. 8 - Структура розгляду клопотань (подань) у порядку виконання судових рішень

Кримінальні провадження (кримінальні справи) в суді

У 2025 році надійшло 352 кримінальне провадження (кримінальних справ) різних категорій. Загальна кількість кримінальних проваджень (справ), що знаходились на розгляді в суді, становила 789 відносно 825 осіб, у тому числі за вчинення злочину у складі організованої групи або злочинної організації відносно 4 осіб. Порівняно з попереднім періодом кількість проваджень (справ), що знаходилася на розгляді, збільшилася на 22,43% (612 справ відносно 641 особи).

Таблиця № 4 Розподіл справ за розділами КК України.

Назва розділу Особливої частини КК	Статті КК	Кількість справ на розгляді у 2024 році	Кількість справ на розгляді у 2025 році	Динаміка	
				Абс.	%
Злочини проти основ національної безпеки України	109-114 (56-58, 60, 62)	10	235	225	95,74
Злочини проти життя та здоров'я особи	115-145, ч. 2 126-145	14	42	28	-12,5
Злочини проти статевої свободи та статевої недоторканості	152-156	0	0	0	0
Злочини проти виборчих, трудових та інших особистих прав і свобод людини і громадянина	157-184	0	0	0	0
Злочини проти власності	185-198	22	108	86	79,62
Злочини у сфері господарської діяльності	199-235	0	9	9	900
Злочини проти довкілля	236-254	2	20	18	90
Злочини проти громадської безпеки	255-270	7	42	35	83,3
Злочини проти безпеки виробництва	271-275	0	2	2	200
Злочини проти безпеки руху та експлуатації транспорту	276-292	3	43	40	93,02
Злочини проти громадського порядку та моральності	293-304	0	7	7	700
Злочини у сфері обігу наркотичних засобів їх аналогів та прекурсорів	305-327	47	84	37	44
Злочини у сфері охорони державної таємниці, недоторканості державних кордонів, забезпечення призову та мобілізації	328-337	0	5	5	500
Злочини проти авторитету органів державної влади, органів місцевого самоврядування, об'єднань громадян та злочини проти журналістів	338-360	11	30	19	63,3
Злочини у сфері службової діяльності та професійної діяльності, пов'язаної з наданням публічних послуг	364-370	0	17	17	170
Злочини проти правосуддя	371-400	0	1	1	100
Кримінальні правопорушення проти встановленого порядку несення військової	402-435 (232-236, 238, 240-241, 243-263)	8	136	128	94

служби (військові кримінальні правопорушення)					
Ухилення від військової служби (усі види)	407-409 (240, 241, 243)	8	127	119	93,7
Кримінальні правопорушення проти миру, безпеки людства та міжнародного правопорядку	436-447 (59, 63, 63-1)	4	3	-1	-33,3
Всього справ всіх категорій		128	789	661	83,77

Як вбачається з таблиці, найбільш поширеними у Вільнянському районі є злочини проти національної безпеки України (29,78% від загальної кількості справ), ухилення від військової служби (усі види) – 16,09%, злочини проти власності (13,8% від загальної кількості справ) та кримінальні правопорушення проти встановленого порядку несення військової служби (військові кримінальні правопорушення) (17,23% від загальної кількості справ). Значний відсоток (порівняно з іншими справами) становлять: злочини у сфері обігу наркотичних речовин (11,02%), злочини проти життя та здоров'я особи (5,32%), злочини проти безпеки руху та експлуатації транспорту (5,44%), злочини проти авторитету органів державної влади, органів місцевого самоврядування, об'єднань громадян та злочини проти журналістів (3,8%),

Із загальної кількості справ (кримінальне судочинство), що знаходилися на розгляді в суді, закінчено провадження у 2499 справах, це 80,63% від загальної кількості справ, які знаходилися на розгляді (в 2021 - 2213- 80,32%). Тобто у порівнянні з аналогічним періодом минулого року кількість розглянутих справ збільшилася.

Із постановленням вироку розглянуто 303 кримінальних провадження, а це 38,4% від усіх справ з закінчених провадженням (789 справ).

В 2025 році відносно 221 осіб вироки набрали законної сили.

З загальної кількості осіб щодо яких провадження перебували у суді у 2025 році (737 осіб), за судовими рішеннями, що набрали та не набрали законної сили:

- засуджено 128 осіб (17,4%)
- виправдано 0 осіб
- щодо 93 осіб (12,61%) справи закрито
- відносно 2 осіб (0,27%) справи направлено для визначення підсудності

Аналізуючи зміст судових рішень, можна зазначити, що порівняно з 2024 роком збільшилася частка засуджених осіб.

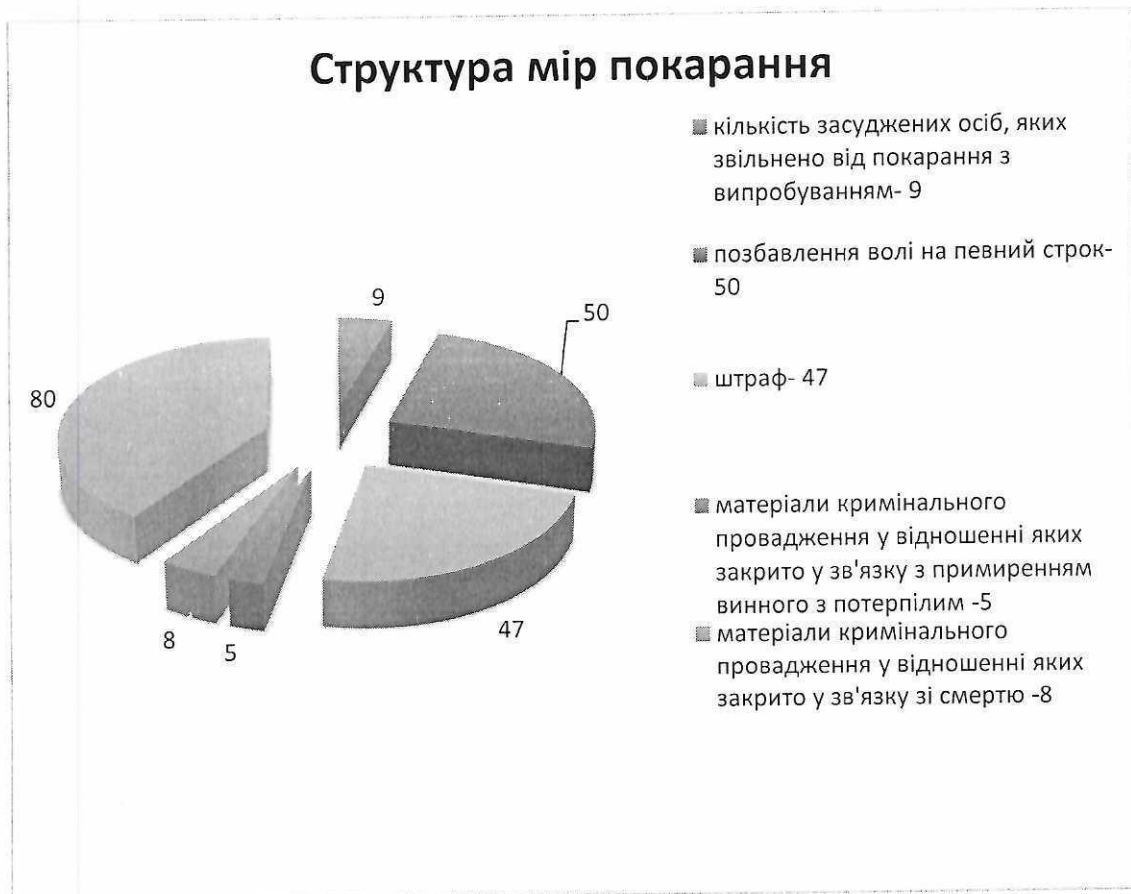


Рис. 9 – Структура мір покарання у 2025 році

До засуджених осіб застосовано такі основні міри покарання: штраф – 47 (21,26%) на суму 931600 грн., з них сплачено добровільно – 249338 грн.; громадські роботи – 0; арешт – 0; обмеження волі – 0; позбавлення волі на певний строк – 128 (57,91%). Звільнено від відбування покарання з випробуванням 22 (33,85%).

Додаткову міру покарання застосовано:

- 39 осіб - позбавлення права обіймати певні посади або займатися певною діяльністю;

36 осіб - конфіскація майна;

14 осіб – позбавлення військового звання, рангу, чину або кваліфікаційного класу.

Із загальної кількості засуджених осіб 127 осіб є громадянами України, 1 - громадянин іншої держави

з них:

- 18 жінок (14,06%);

- 2 особи (1,56%) вчинили злочин у складі групи;

- 4 особи (3,12%) вчинили злочин у стані алкогольного сп'яніння.

Вік засуджених на момент вчинення злочинів становив:

- від 14 до 16 років – 0;
- від 16 до 18 років – 0;
- від 18 до 25 років – 7 (5,46%);
- від 25 до 30 років – 9 (7,03%);
- від 30 до 50 років – 81 (63,28%);
- від 50 до 65 років – 28 (21,87%);
- від 65 років і старше – 3 (2,34%).

Заняття засуджених на момент учинення злочину: робітники – 6 (4,68% до кількості засуджених осіб); судді – 1 (0,78); військовослужбовці – 35 (19,53%); інші службовці – 12 (9,37%); лікарі, фармацевти – 0; учні шкіл, ліцеїв, коледжів, гімназій, студенти – 1 (0,78%); пенсіонери (у т.ч. інваліди) – 6 (4,78%); працездатні, які не працювали та не вчилися – 65 (50,78%), з них мають не зняту і непогашену судимість – 10 (7,81% від загальної кількості засуджених 102).

Структура занять засуджених на момент вчинення злочину



Рис. 10 - Структура занять засуджених на момент вчинення злочину (за судовими рішеннями, що набрали чинності у 2025 році).

Із кількості справ, що знаходяться у залишку, а це 486 справ щодо 519 осіб (в 2024 році -440 справ щодо 465 осіб) станом на 31.12.2025 року у 93 справах

(19,13%)¹ зупинено провадження. В тому числі у 33 справах (35,48%)² провадження зупинено в зв'язку із розшуком підсудного.

Кількість справ, в яких провадження на кінець звітної періоду не зупинено складає 393 (в 2024 році -375), з них не призначено до підготовчого провадження понад 5 діб у 31 випадку (в 2024 році – 26), справи, які не розглядаються більше 10 діб з дня постановлення ухвали про призначення до судового розгляду у 23 справах (в 2024 році -26).

¹ до загальної кількості справ, що знаходяться в залишку

² до загальної кількості зупинених справ

Основними причинами відкладення розгляду кримінальних проваджень є:

- нездійснення доставки до суду обвинуваченого, який тримається під вартою – 21;
- неприбуття прокурора – 17;
- неприбуття обвинуваченого - 545;
- хвороба обвинуваченого – 8;
- неприбуття прокурора – 17;
- неприбуття захисника – 22;
- неприбуття свідків, потерпілих, інших учасників – 18;
- неприбуття інших учасників процесу – 7;
- з інших підстав - 1503.

На кінець звітної періоду кількість кримінальних проваджень, які не розглянуто у строк понад:

- від 6 місяців до 1 року – 80 справ (в 2024 році - 81);
- понад 1 рік до 2 років – 102 справи (в 2024 році - 107);
- понад 2 роки – 91 справа (в 2024 році - 50).

В порядку виконання судових рішень до суду надійшло у 2025 році - 100 справ (в 2024- 145). На розгляді в суді знаходилося 123 справ (в 2024- 157), з них розглянуто 112 (133), з яких 187 (110) – задоволено.

Цивільні справи в суді

Всього в провадженні судів у 2025 році знаходилося **3442** цивільних справ та матеріалів, що на **16,86%** більше, ніж у 2024 році (2862). З них закінчено провадженням 2448 справ, а це 71% від загальної кількості справ позовного провадження. Порівняно з минулим роком цей показник покращився, оскільки у 2024 році розглянуто 2006 справ, а відсоток закінчених провадженням справ складав 70%.

Кількість заяв та справ позовного та окремого провадження, що на кінець звітнього періоду знаходяться у залишку складає 847 (в 2024- 705), провадження зупинено по 48 справах, що складає 5,66% від кількості справ, які знаходяться у залишку. В 2024 році – 66 справи, що складає 9,36% від загальної кількості справ, що знаходяться у залишку.

З загальної кількості розглянутих цивільних справ позовного та окремого провадження (1741) з порушенням строків, встановлених ЦПК України, розглянуто 31 справа, а в 2024 році - 20 справ.

Розподіл цивільних справ за категоріями наведений у таблиці 5.

Таблиця №5 Розгляд судом справ та матеріалів у порядку цивільного судочинства

№ з/п	Найменування показників	Знаходилося на розгляді справ				Розглянуто			
		2025 рік	2024 рік	Динаміка 2025-2024		2025 рік	питома вага %*	2024 рік	питома вага %*
				Абс.	%				
1	Заяви про видачу/ скасування судового наказу	266	290	-24	8,28	261	10,6	260	9
2	Позовні заяви	2073	1566	507	132,3	1962	80,1	1494	52,2
2.1	Справи позовного провадження (усього), з них	2420	1730	690	139,8	1623	66,3	1080	37,7
2.1.1	Справи у спорах щодо права власності чи іншого речового права на нерухоме майно (крім землі)	44	37	7	118,9	20	0,81	23	1,14
2.1.2	Справи у спорах, що виникають із земельних відносин	81	85	-4	95,3	32	1,30	42	2,09
2.1.3	Справи у спорах щодо прав	0	0	0	0	0	0	0	0

	інтелектуальної власності								
2.1.4	Справи у спорах, що виникають із правочинів	1480	754	726	196	966	39,5	409	20,4
2.1.5	Справи у спорах про недоговірні зобов'язання	62	43	19	144,1	43	1,75	19	0,94
2.1.6	про спонукання виконати або припинити певні дії	1	3	-2	33,3	1	0,04	2	0,09
2.1.7	про повернення безпідставно набутого майна (коштів)	13	8	5	162,5	10	0,4	4	0,19
2.1.8	Справи у спорах про захист немайнових прав фізичних осіб	1	1	0	0	1	0,04	1	0,04
2.1.9	Справи у спорах, що виникають із відносин спадкування	109	98	11	111,2	63	2,57	59	2,94
2.1.10	Справи у спорах, що виникають із житлових відносин	10	8	2	125	6	0,24	2	0,09
2.1.11	Справи про визнання необґрунтованими активів та їх витребування	0	0	0	0	0	0	0	0
2.1.12	Справи у спорах, що виникають із сімейних відносин	564	592	-28	95,2	441	18	440	21,93
2.1.13	Справи у спорах, що виникають із	12	20	-8	60	12	0,49	12	0,59

	трудо­вих право­відно­син								
2.1.14	Спра­ви у спо­рах, пов'язаних із засто­вуван­ням Зако­ну Укра­їни «Про захист прав спо­жи­вачів»	31	60	-29	51,6	22	0,89	50	2,49
2.1.15	Спра­ви про звіль­нен­ня май­на з-під ареш­ту (вик­лю­чен­ня май­на з опи­су)	24	29	-5	82,7	16	0,65	20	0,9
2.1.16	Інші	2	3	-1	66,6	1	0,04	3	0,14
3	Зая­ви про пере­гляд заоч­но­го рі­шен­ня	33	21	9	157,1	28	1,14	11	0,54
4	Зая­ви про забез­пе­чен­ня до­казів, по­зову до по­дан­ня по­зов­ної зая­ви	10	10	0	0	100	0,4	10	0,49
5	Зая­ви окре­мо­го про­вад­жен­ня	127	148	-21	85,8	126	5,14	147	7,3
5.1	Спра­ви окре­мо­го про­вад­жен­ня	168	164	4	102,4	118	4,82	109	5,43
6	Зая­ви про пере­гляд рі­шен­ь, ухвал суду чи судо­вих наказів у зв'яз­ку з но­во­вияв­ле­ним и об­ста­ви­на­ми	4	4	0	0	3	0,12	3	0,14
7	Кло­по­тан­ня, зая­ви, по­дан­ня у по­ряд­ку	132	334	-202	39,5	212	4,94	308	15,35

	виконання судових рішень								
8	Скарги на дії або бездіяльність державного виконавця чи іншої посадової особи державної виконавчої служби	14	13	1	107,7	8	0,32	11	0,54
9	Заяви про відновлення втраченого судового провадження	41	24	17	170,8	35	1,42	18	0,89
9	Виконання судових доручень	0	1	-1	-50	0	0	1	0,04
10	УСЬОГО	3442	2862	136	104,9	2448		2006	

* - % від кількості справ, що знаходились на розгляді.

Аналізуючи дані таблиці, можна виявити зміни, які відбулися протягом звітного періоду.

В 2025 році з ухваленням заочного рішення розглянуто 544 справи, що на 71,9% більше ніж в 2024 році (390 справ). В порядку спрощеного провадження розглянуто 670 справи, що на 1 % більше ніж в 2024 році (669 справ).

В 2025 році 33 справ слухалися в режимі відеоконференції, в 2024 –29.

У 2025 році на розгляді в Вільнянському районному суді Запорізької області знаходилося 2420 справ позовного провадження, що на 33,8% більше, ніж в минулому 2024 році (1730). Їх питома вага від загальної кількості справ цивільного судочинства складає 70% (в 2024 році – 29,5%).

Кількість справ окремого провадження (168) збільшилася в порівнянні з 2024 роком на 2,4% (в 2024 році - 164), їх питома вага від загальної кількості справ цивільного судочинства складає 4,88% (5,73%). З ухваленням рішення розглянуто 118 справ, з задоволенням заяви – 92.

Кількість справ окремого провадження, розглянутих у 2025 році за участю та присяжних складає 53, в 2024 році -35.

Загальна кількість справ, у яких відкладено розгляд та не закінчено провадження на кінець звітного періоду складає усього 230 справи (в 2024- 211 справ):

1. У тому числі, у зв'язку з неявкою:

- одного з учасників процесу, що беруть участь у справі – 46 (20%), з них:
 - через невручення судових повісток – 0;
 - інші підстави – 46 (20%);
 - прокурора – 0;
 - інших учасників процесу – 1 (0,43%);
2. З них у строк:
- понад 6 місяців до 1 року – 55 (23,9%);
 - понад 1 рік до 2 років – 29 (12,6 %);
 - понад 2 роки – 15 (6,52%).

Таблиця № 6 Звернення судових рішень до виконання

Видано судом на виконання документів		№ рядка	Кількість 2025/2024	на суму, грн. 2025/2024
Усього		1	4338/ 2461	90 451 228/ 44578809
з них	виконавчих листів, наказів, судових наказів	2	1240/ 870	61 902 052/ 30971022
	ухвал, постанов, рішень	3	3098/ 1591	28 549 176/ 13607787
в дохід держави	<i>про стягнення судового збору</i>	4	1014/ 654	717 177/ 575085
	<i>про накладення штрафу (як засобу процесуального примусу)</i>	5	0/0	0/0
боржник, в яких є (з рядка "усього")	державний орган	6	0/0	0/0
	державне підприємство, установа, організація	7	0/0	0/0

Як вбачається з таблиці в 2025 році на 76,3% видано більше ніж 2024 році виконавчих листів, наказів, ухвал, постанов, рішень на суму 45872419 грн. більше ніж в 2024 році.

Відомості про судовий збір

Впродовж 2025 року до Вільнянського районного суду Запорізької області надійшло 4409 заяви (скарги), судових рішень, у яких справляється судовий збір, що на 18,41 % більше ніж у 2024 році. Розрахункова сума склала 6123348 грн. (в 2024 - 3326768 грн.).

- 1191215 грн. постанови про накладення адміністративного стягнення;
- 936 грн. заяви за видачу судами документів.

З загальної кількості заяв (скарг), судових рішень звільнено від сплати судового збору, зменшено розмір судового збору (статті 5 та 8 Закону України «Про судовий збір») усього 1004 осіб на суму 699287 грн. (в 2024 – 917 особи на суму 633327 грн.).

Фактично сплачено судового збору по 1936 заявах (скаргах), судовим рішенням, у яких справляється судовий збір на суму 3988585 грн. (в 2024 році - 1573 заяв на суму 2810783 грн.).

Повернено судового збору по 59 заявам (скаргам) на 149928 грн. (в 2024 році - 5 заяв на суму 6837 грн.).

В 1283 справах, заявах присуджено до стягнення судового збору за рішенням суду в Державний бюджет на суму 804919 грн. (в 2024 році - 1100 справах, заяв на суму 574734 грн.).

Керівник апарату суду



Тетяна ПОТКО