

## Огляд даних про стан здійснення правосуддя Вінницьким окружним адміністративним судом за 2024 рік

Вінницьким окружним адміністративним судом проведено огляд даних про стан здійснення судочинства за 2024 рік на підставі показників статистичних звітів за формами: № 1-а «Звіт судів першої інстанції про розгляд справ у порядку адміністративного судочинства», № 10 «Звіт про справляння, звільнення від сплати та повернення судового збору в місцевих та апеляційних судах», № 1-оас «Звіт окружних адміністративних судів про розгляд судових справ», 1-ЄЗ «Оперативний статистичний звіт щодо стану здійснення правосуддя місцевими та апеляційними судами».

Порівняння показників проведено за результатами роботи Вінницького окружного адміністративного суду за 2023 та 2024 роки.

Метою зазначеного дослідження є аналіз закономірностей і тенденцій зміни динаміки розгляду справ, впорядкування в роботі Вінницького окружного адміністративного суду з питань розгляду адміністративних справ, а також вжиття необхідних заходів щодо удосконалення та усунення недоліків, що були виявлені завдяки даному аналізу.

Об'єктом дослідження є статистичні показники надходження справ та матеріалів до Вінницького окружного адміністративного суду, їх розгляд протягом 2024 року, причини та строки відкладення розгляду вищезазначених справ, результати розгляду заяв про перегляд судових рішень за нововиявленими або виключними обставинами, розгляду клопотань, подань, заяв у порядку виконання судових рішень, відомостей про судовий збір, а також кількості виданих судом виконавчих листів.

Так, відповідно до статистичних даних Вінницького окружного адміністративного суду, в період з 01.01.2024 по 31.12.2024, на розгляді перебувало 25 843 справи та матеріалів.

Загальна кількість справ і матеріалів Вінницького окружного адміністративного суду у 2023 та 2024 роках:

Назва показника		Звітний період 2023 рік	Звітний період 2024 рік
<b>Кількість справ та матеріалів, що перебували на розгляді</b>		<b>24 475</b>	<b>25 843</b>
з них надійшли у звітному періоді, в т. ч.		20 986	19 678
надійшло позовних заяв		19 650	17 650
надійшло матеріалів (заяв в порядку виконання судового рішення)		722	689
надійшло інших заяв		614	1 339
<b>Кількість позовних заяв, що перебували на розгляді</b>		<b>20 105</b>	<b>18 166</b>
Розглянуто позовних заяв, з них		19 573	17 668
до відкриття провадження	повернуто позовних заяв	866	1 037
	залишено позовну заяву без розгляду	0	0
	відмовлено у відкритті провадження	112	96
	передано в інші суди	86	71
	Залишок позовних заяв, щодо яких не вирішено питання про прийняття їх у звітному періоді, в т.ч.	532	498
	залишено без руху	198	173
Відкрито провадження у справі		18 509	16 464



<b>Кількість розглянутих справ та матеріалів</b>		<b>18 310</b>	<b>18 446</b>
після відкриття провадження	кількість розглянутих справ	15 978	15 319
	в т.ч. ухвалено рішення суду	15 602	14 899
	з них рішення про задоволення позову	14 702	13 333
	закриття провадження у справі	85	144
	залишення позову без розгляду	279	265
	передано до іншого суду за підсудністю	12	11
Кількість розглянутих заяв про перегляд судових рішень за нововиявленими або виключними обставинами		19	12
Кількість розглянутих подань та заяв у порядку виконання судових рішень		699	674
інших заяв		535	1193
<b>Постановлено окремих ухвал</b>		<b>15</b>	<b>44</b>
<b>Кількість справ та матеріалів, що залишилися нерозглянутими на кінець звітного періоду</b>		<b>6 165</b>	<b>7 397</b>
з них справ		5 547	6 754
в т.ч. провадження у яких зупинено		474	377
<b>Кількість справ, розглянутих з порушенням строків, встановлених КАС України</b>		<b>13</b>	<b>99</b>

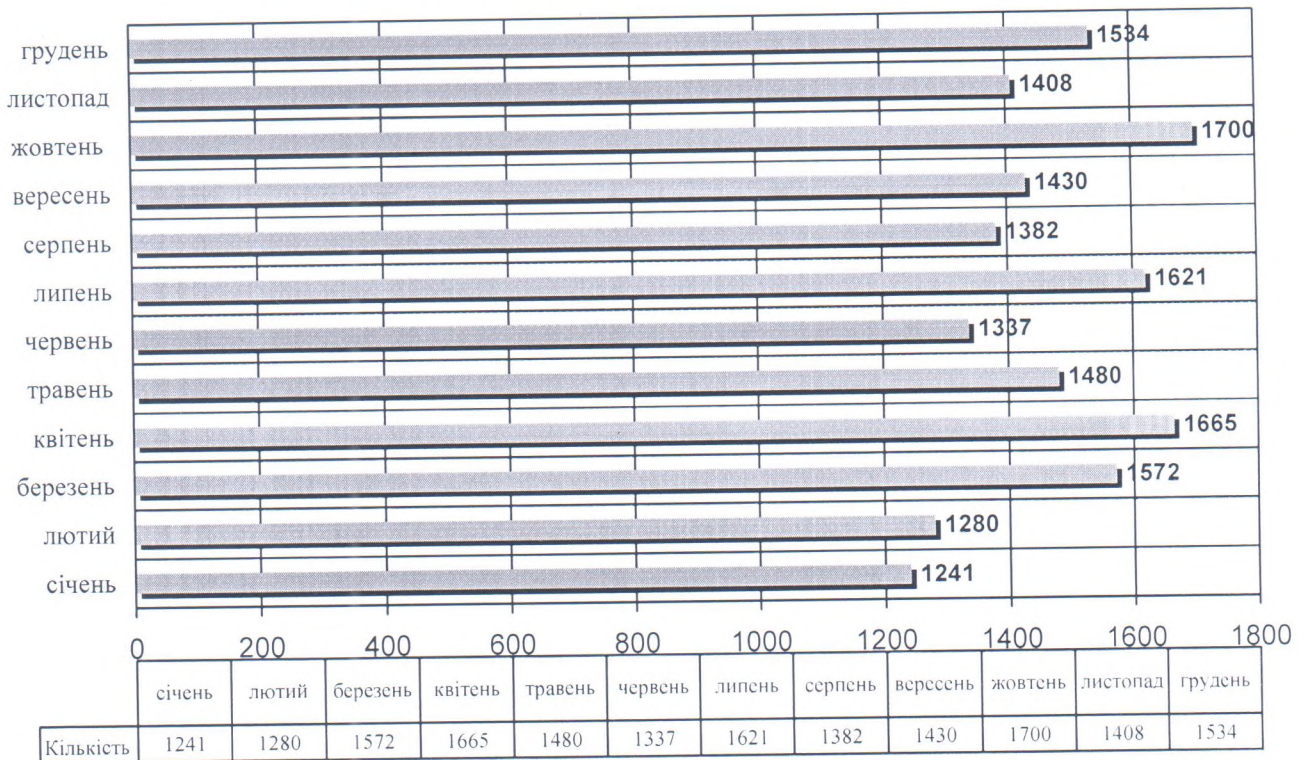
Якщо помісячно прослідкувати динаміку надходження позовних заяв протягом 2023 року, то найбільшу кількість прийнятих позовних заяв спостерігаємо у березні, травні та липні, а найменше надходження спостерігається у січні. Протягом 2024 року найбільше позовних заяв надійшло у квітні, липні та жовтні, а найменше надходження спостерігається у січні-лютому.

**Динаміка надходження позовних заяв у 2023 році**

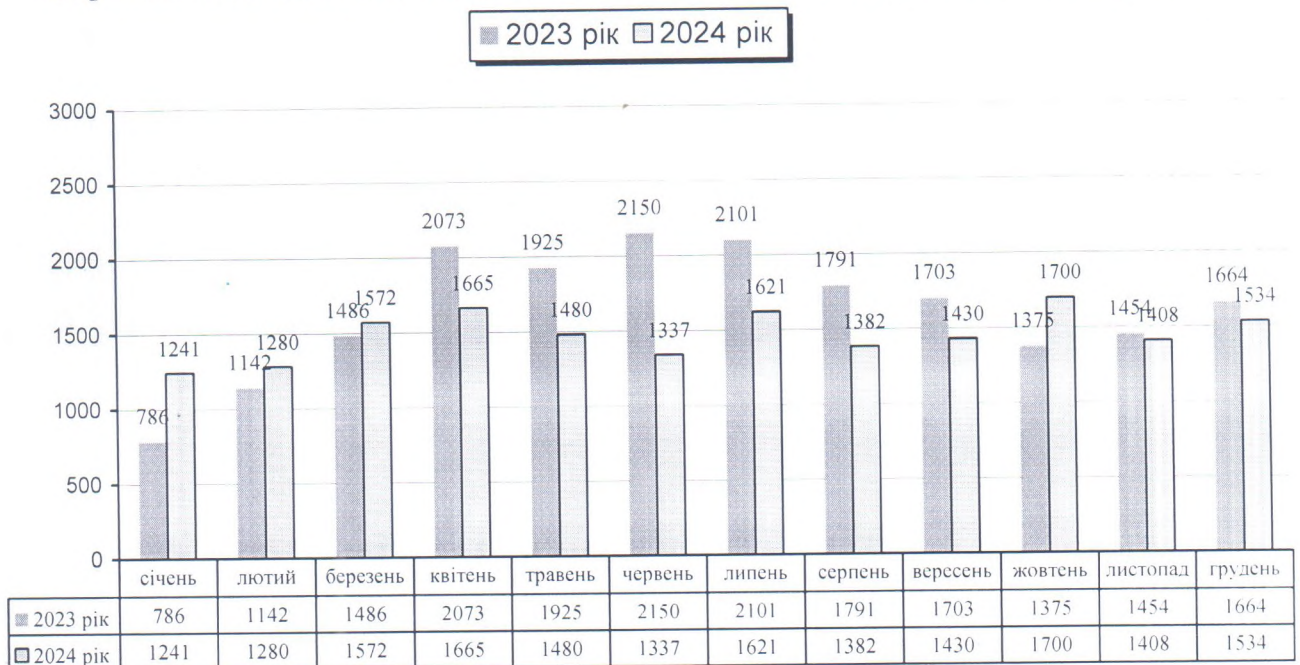




## Динаміка надходження позовних заяв у 2024 році



## Порівняльна таблиця надходження позовних заяв у 2023 - 2024 роках



Серед адміністративних справ, що перебували в провадженні Вінницького окружного адміністративного суду у 2023-2024 роках найбільшу кількість справ становили спори з приводу реалізації публічної політики у сферах праці, зайнятості населення та соціального захисту громадян та публічної житлової політики.



Щодо кількості справ, провадження у яких закінчено по категоріям адміністративних справ, то загальна картина, яка склалася в Вінницькому окружному адміністративному суді в 2023-2024 роках висвітлена в таблицях.

**Статистична інформація про кількість адміністративних справ, провадження у яких закінчено за категоріями адміністративних справ у 2023 році**

Категорії справ	Загальна кількість справ, у яких закінчено провадження					
	усього	у тому числі				
		із прийняттям рішень	із задоволенням позову	передано в інші суди	із закриттям провадження у справі	залишенням заяви без розгляду
Справи щодо виборчого процесу та референдуму	0	0	0	0	0	0
Справи щодо захисту політичних (крім виборчих) та громадянських прав	292	287	201	0	4	1
Справи щодо статусу народного депутата України, депутата місцевої ради, організації діяльності представницьких органів влади	0	0	0	0	0	0
Справи з приводу забезпечення функціонування органів прокуратури, адвокатури, нотаріату та юстиції (крім категорій, які підсудні Верховному Суду як суду першої інстанції)	2	2	1	0	0	0
Справи щодо примусового виконання судових рішень і рішень інших органів	99	93	47	0	3	3
Справи, що виникають з відносин публічної служби	1568	1511	1339	2	20	35
Справи з приводу реалізації державної політики у сфері економіки та публічної фінансової політики	185	171	135	0	6	8

Справи з приводу регулюванню містобудівної діяльності та землекористування	166	152	124	0	8	6
Справи з приводу охорони навколишнього природного середовища	9	9	9	0	0	0
Справи з приводу адміністрування податків, зборів, платежів, а також контролю за дотриманням вимог податкового законодавства	1292	1155	1059	1	8	128
Справи зі спорів з приводу реалізації публічної політики у сферах праці, зайнятості населення та соціального захисту громадян та публічної житлової політики	12236	12095	11733	9	33	93
Справи щодо забезпечення громадського порядку та безпеки, національної безпеки та оборони України	122	114	43	0	3	5
Справи зі спорів з приводу реалізації державної політики у сфері освіти, науки, культури та спорту.	13	13	11	0	0	0
Інші справи	0	0	0	0	0	0
<b>УСЬОГО</b>	<b>15978</b>	<b>15602</b>	<b>14702</b>	<b>12</b>	<b>85</b>	<b>279</b>

**Статистична інформація про кількість адміністративних справ, провадження у яких закінчено за категоріями адміністративних справ у 2024 році**

Категорії справ	Загальна кількість справ, у яких закінчено провадження					
	усього	у тому числі				
		із прийняттям рішення	із задоволенням позову	передано в інші суди	із закриттям провадження у справі	залишенням заяви без розгляду
Справи щодо виборчого процесу та референдуму	0	0	0	0	0	0



Справи щодо захисту політичних (крім виборчих) та громадянських прав	495	476	324	0	12	7
Справи щодо статусу народного депутата України, депутата місцевої ради, організації діяльності представницьких органів влади	0	0	0	0	0	0
Справи з приводу забезпечення функціонування органів прокуратури, адвокатури, нотаріату та юстиції (крім категорій, які підсудні Верховному Суду як суду першої інстанції)	2	2	1	0	0	0
Справи щодо примусового виконання судових рішень і рішень інших органів	103	92	42	1	5	5
Справи, що виникають з відносин публічної служби	2073	2014	1834	4	30	25
Справи з приводу реалізації державної політики у сфері економіки та публічної фінансової політики	258	236	193	0	20	2
Справи з приводу регулюванню містобудівної діяльності та землекористування	180	169	129	0	8	3
Справи з приводу охорони навколишнього природного середовища	4	3	3	0	0	1
Справи з приводу адміністрування податків, зборів, платежів, а також контролю за дотриманням вимог податкового законодавства	1294	1134	1041	3	17	140
Справи зі спорів з приводу реалізації публічної політики у сферах праці, зайнятості населення та соціального захисту громадян та публічної житлової політики	10565	10464	9617	3	36	62

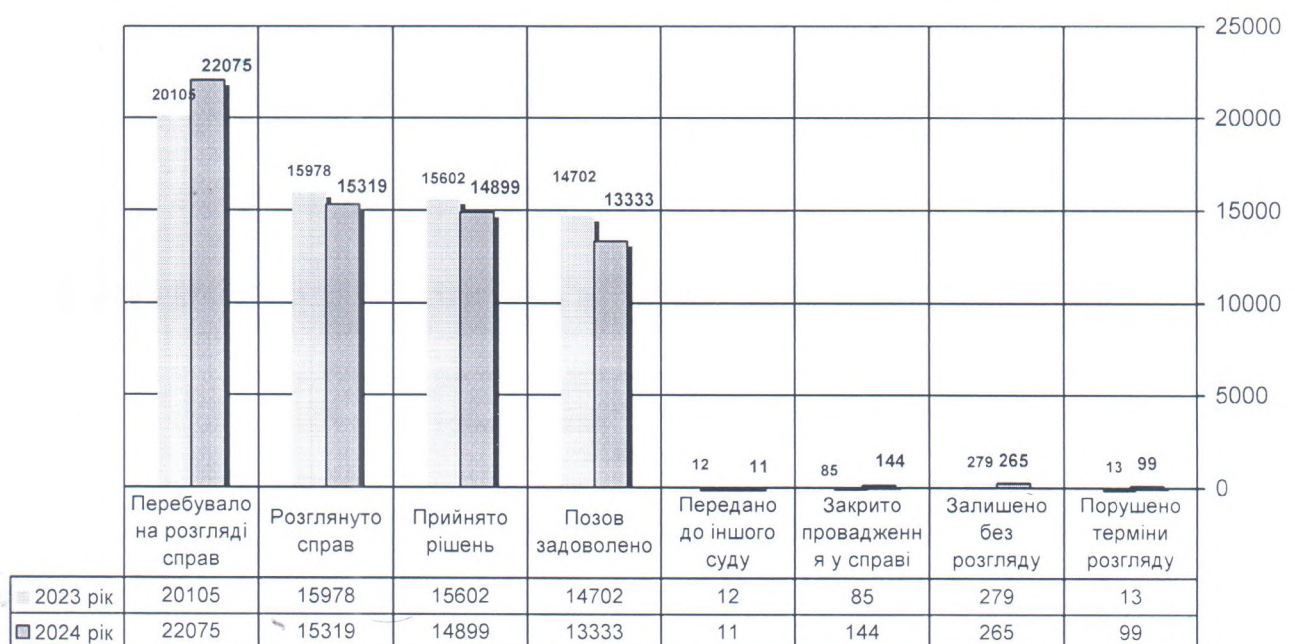
Справи щодо забезпечення громадського порядку та безпеки, національної безпеки та оборони України	325	291	134	0	15	19
Справи зі спорів з приводу реалізації державної політики у сфері освіти, науки, культури та спорту.	20	18	15	0	1	1
Інші справи	0	0	0	0	0	0
<b>УСЬОГО</b>	<b>15319</b>	<b>14899</b>	<b>13333</b>	<b>11</b>	<b>144</b>	<b>265</b>

У 2023 році Вінницьким окружним адміністративним судом, по суті позовних вимог було розглянуто 15984 справи, з них 15606 розглянуто з прийняттям рішення. Протягом року судьями Вінницького окружного адміністративного суду винесено 14702 рішення, у яких повністю або частково задоволено позовні вимоги.

Протягом 2024 року по суті позовних вимог розглянуто 15319 адміністративних справ, з них 14899 розглянуто з прийняттям рішення. Кількість судових рішень, у яких позовні вимоги задоволено повністю або частково, склала 13333 справи.

Залишок нерозглянутих справ та матеріалів на кінець звітного періоду у 2023 році становив 6165 справ та матеріалів. У 2024 році залишок становить 7397 не розглянутих справ та матеріалів.

### Порівняльні показники розгляду справ у 2023 та 2024 роках





Протягом 2023 року у Вінницькому окружному адміністративному суді до відкриття провадження повернуто 866 позовних заяв, відмовлено у відкритті провадження у 112, передано в інші суди - 86.

За 2024 рік було повернуто 1037 позовних заяв, у 96 відмовлено у відкритті провадження, передано в інші суди - 71.

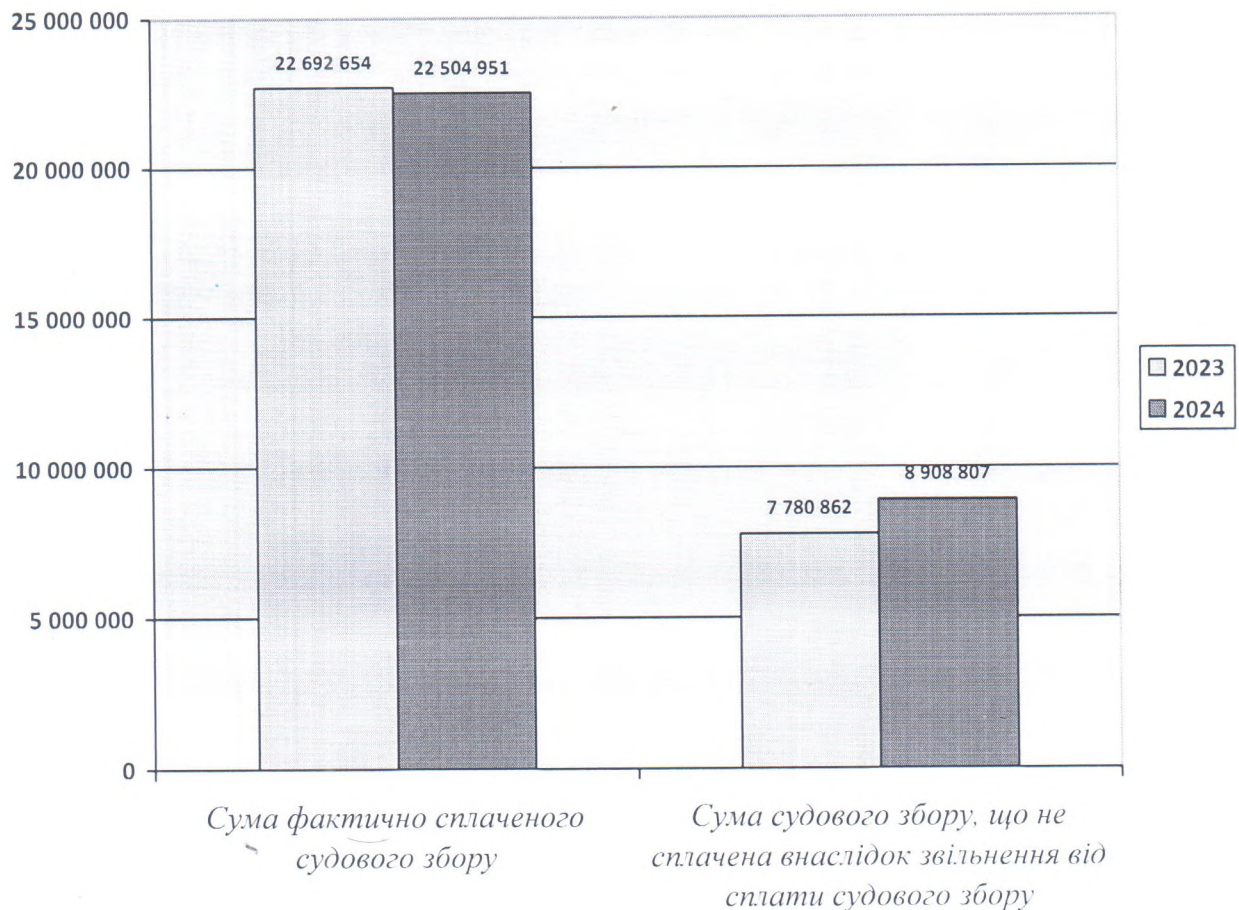
У 2023 році позивачами було заявлено позовних вимог до стягнення на суму 646 142 225 гривень, а присуджено судом до стягнення 168 882 521 гривню.

Поряд з тим, у 2024 році заявлено позовних вимог до стягнення на суму 337 875 952 гривні, з яких судом присуджено до стягнення 102 033 046 гривень.

За 2023 рік Вінницьким окружним адміністративним судом було видано 9 101 виконавчий документ на суму 62 691 822 гривні. В той же час за 2024 рік було видано 8 154 виконавчих документа на суму 68 445 544 гривні.

Що стосується сплати судового збору, то сума фактично сплаченого судового збору у 2023 році склала 22 692 654 гривні, сума судового збору, що не сплачена внаслідок звільнення від сплати відповідно до чинного законодавства – 7 780 862 гривні.

За 2024 рік сума фактично сплаченого судового збору склала 22 504 951 гривню, сума судового збору, що не сплачена внаслідок звільнення від сплати судового збору відповідно до чинного законодавства – 8 908 807 гривень.





Впродовж 2024 року у Вінницькому окружному адміністративному суді постійно проводилась робота пов'язана із аналізом прийнятих судових рішень та змін норм чинного законодавства.

Також протягом 2024 року здійснювався аналіз скасованих рішень Вінницького окружного адміністративного суду, що були предметом перегляду судів апеляційної та касаційної інстанцій. Результати вказаних узагальнень доводились до відома суддів на щотижневих нарадах.

З метою якісного розгляду справ, доцільно систематично проводити моніторинг змін чинного законодавства і вивчення судової практики.

Враховуючи зазначене, можна зробити висновок, що адміністративне судочинство Вінницьким окружним адміністративним судом у 2024 році здійснено на належному рівні.

**Начальник відділу  
аналітично-правової роботи**

Інна Гайдук  
(0432) 55-65-06



**Вікторія МЕДЯНА**