



**Чечельницький районний суд
Вінницької області**

вул. Центральна, 33, селище Чечельник, 24800, тел. 8(04351) 2-23-36, тел/факс 2-25-46,
email: inbox@ch.vn.court.gov.ua, код ЄДРПОУ 02895064

08.01.2026 № ЕП- 33 /26-Вих.

**Заступнику начальника ТУ ДСАУ
в Вінницькій області
Кислиці О.С.**

Надсилаю огляд даних про стан здійснення правосуддя Чечельницьким районним судом Вінницької області за 2025 рік.

Додаток: на 22 арк. в електронному вигляді.

Керівник апарату суду

Ігор ЗАБОЛОТНИЙ

Огляд даних судової статистики Чечельницького районного суду Вінницької області за 2025 рік у порівнянні з 2024 роком

25.10.2020 року у Чечельницькому районі створено дві громади внаслідок добровільного об'єднання сільських рад, а саме:

- Чечельницька громада
Кількість рад, що об'єдналися: 11
Площа об'єднаної територіальної громади: 524,61 км. кв.
Чисельність населення громади: 13749
Міське населення: 4920
Сільське населення: 8829

- Ольгопільська громада
Кількість рад, що об'єдналися: 5
Площа об'єднаної територіальної громади: 234,47 км. кв.
Чисельність населення громади: 6226
Сільське населення: 6226

Загальна чисельність населення обох громад становить 19 тисяч 975 чоловік.

ЗАГАЛЬНІ ПОКАЗНИКИ ЗДІЙСНЕННЯ ПРАВОСУДЛЯ ЧЕЧЕЛЬНИЦЬКИМ РАЙОННИМ СУДОМ ВІННИЦЬКОЇ ОБЛАСТІ

У 2025 році до Чечельницького районного суду Вінницької області надійшло усього 1183 справи і матеріали, із них:

кримінального судочинства – 124, у тому числі:

- справ кримінального провадження - 77;
- клопотань, скарг, заяв - 15;
- справ в порядку виконання судових рішень - 17;
- заява про виправлення помилки у судовому рішенні - 1;
- заява про перегляд судового рішення за нововиявленими обставинами – 2;
- клопотання прокурора про закриття кримінального провадження в порядку статті 284 КПК – 12.

адміністративного судочинства – 3, у тому числі :

- позовні заяви та справи – 3.

цивільного судочинства – 603, в тому числі:

- справи наказного провадження - 28;
- справи позовного провадження – 467;
- справи окремого провадження – 86;
- заява про ухвалення додаткового рішення – 2;
- заяви про забезпечення (скасування забезпечення) доказів, позову – 3;
- заяви про виправлення помилки у судовому рішенні – 4;
- заява про заміну сторони виконавчого провадження – 4;
- інші скарги та заяви в процесі виконання судових рішень та рішень інших органів (посадових осіб) – 4;
- інші процесуальні питання – 5.

справ про адміністративні правопорушення – 453, в тому числі:

- справ про адміністративні правопорушення - 450;
- справ у порядку виконання постанов у справах про адмінправпорушення – 1;
- заява про відвід судді – 2.

Структура надходження справ та матеріалів до Чечельницького районного суду Вінницької області у 2025 році

Діаграма №1



Відповідно у 2024 році до Чечельницького районного суду Вінницької області надійшло усього 1062 справи і матеріали, із них:

кримінального судочинства – 156, у тому числі:

- справ кримінального провадження - 70;
- клопотань, скарг, заяв - 38;

- справ в порядку виконання судових рішень - 37;
- заява про виправлення помилки у судовому рішенні - 2;
- заява про перегляд судового рішення за нововиявленими обставинами – 1;
- заяви про відвід судді -8.

адміністративного судочинства – 12, у тому числі :

- позовні заяви та справи – 12.

цивільного судочинства – 436, в тому числі:

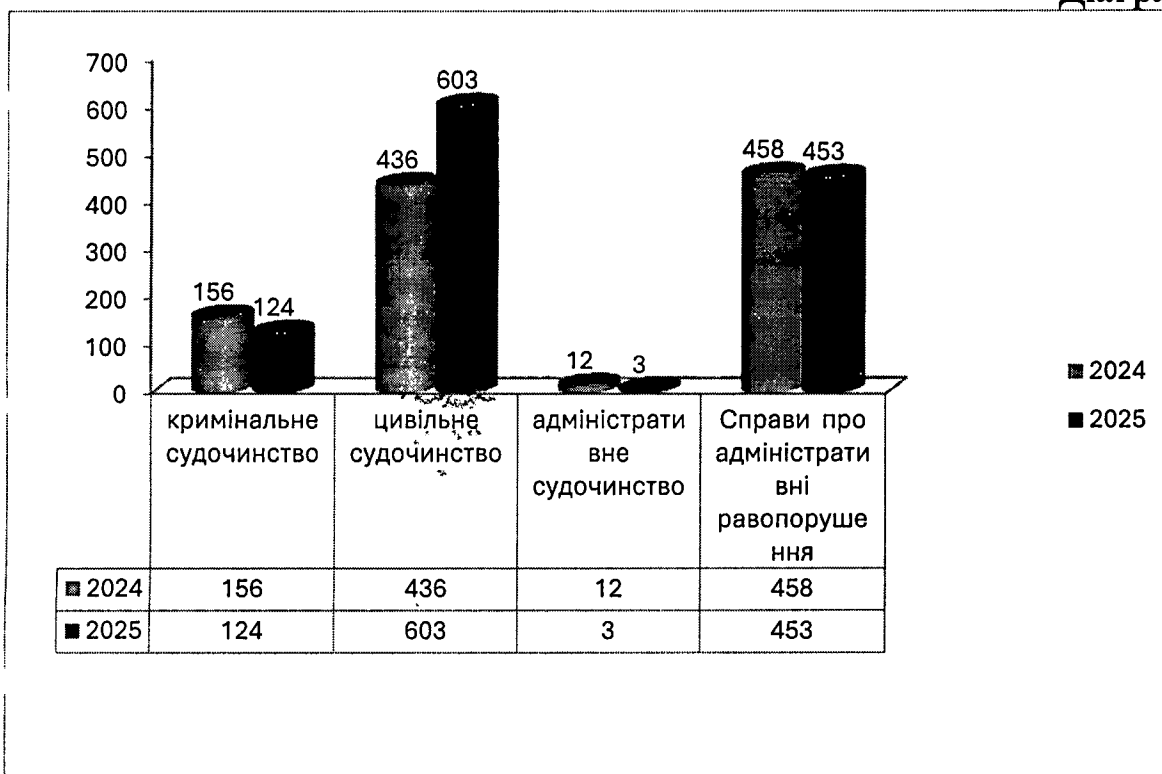
- справи наказного провадження - 41;
- справи позовного провадження – 271;
- справи окремого провадження – 100;
- заява про ухвалення додаткового рішення – 2;
- заяви про забезпечення (скасування забезпечення) доказів, позову – 3;
- заяви про виправлення помилки у судовому рішенні – 3;
- заява про заміну сторони виконавчого провадження – 2;
- інші скарги та заяви в процесі виконання судових рішень та рішень інших органів (посадових осіб) – 5;
- заява про роз'яснення судового рішення - 2;
- інші процесуальні питання – 7.

справ про адміністративні правопорушення – 458, в тому числі:

- справ про адміністративні правопорушення - 457;
- справ у порядку виконання постанов у справах про адмінправпорушення – 1.

Надходження справ і матеріалів до Чечельницького районного суду в порівнянні 2025 року з 2024 роком

Діаграма 2



Середньомісячне навантаження справ та матеріалів на одного суддю у 2025 році

У 2025 році здійснювали правосуддя 2 судді – Моцний Валерій Степанович, який здійснював правосуддя до 05.02.2025 року та Токарчук Людмила Григорівна.

У 2025 році розглянуто суддями справ та матеріалів:


№ з/п	Зміст інформації	Всього по суду	Суддя Моцний В.С	Суддя Токарчук Л.Г
1	2	3	4	5
1	Перебувало в провадженні справ та матеріалів всіх категорій	1300	58	1242
2	Надійшло справ та матеріалів всіх категорій	1183	32	1151
3	Розглянуто справ та матеріалів всіх категорій	1045	58	987
4	Надійшло кримінальних справ та матеріалів	124	3	121

5	Розглянуто кримінальних справ та матеріалів	105	8	97
6	Кількість осіб, щодо яких оскаржено вироків, ухвал, постанов (усього)	8	4	4
	Скасовано (щодо осіб)	5	2	3
	Змінено (щодо осіб)	3	2	1
7	Надійшло цивільних справ та матеріалів	603	8	595
8	Розглянуто цивільних справ та матеріалів	504	26	478
9	Оскаржено рішень, ухвал, постанов	4	3	1
	<i>У тому числі :</i>			
	Скасовано (справ)	3	3	-
	Скасовано (в %)	37,5	37,5	-
	Змінено (справ)	0	0	-
	Змінено (в%)	0	0	-
10	Надійшло адміністративних справ (КАСУ)	3	0	3
11	Розглянуто адміністративних справ	5	1	4
12	Оскаржено постанов, ухвал.	-	-	-
	<i>У тому числі :</i>			
	Скасовано (справ)	-	-	-
	Скасовано (в %)	-	-	-
	Змінено (справ)	-	-	-
	Змінено (в%)	-	-	-
13	Надійшло матеріалів про адміністративні правопорушення	453	21	432
14	Розглянуто справ про адміністративні порушення	431	23	408
15	Оскаржено постанов	-	-	-
	<i>У тому числі :</i>			
	Скасовано (постанов)	-	-	-
	Скасовано (в %)	-	-	-
	Змінено (постанов)	-	-	-
	Змінено (в%)	-	-	-

У 2024 році розглянуто суддею:

- Моцним Валерієм Степановичем – 58 справ та матеріалів із 58, що перебували в провадженні;

- Токарчук Людмилою Григорівною – 1242 справи та матеріали із 987, що перебували в провадженні.



Середньомісячне навантаження на суддю

У 2025 році фактично відпрацьовано місяців суддями:

- Моцним Валерієм Степановичем – 1,2
- Токарчук Людмилою Григорівною – 9,4,

а отже середньомісячне навантаження на суддю:

- Моцного Валерія Степановича становить – 48 справ, що на 37,7 відсотки менше ніж у 2024 році

- Токарчук Людмилу Григорівну становить - 132 справ, що на 39,4 відсотки більше ніж у 2024 році.

Розгляд справ в порядку кримінального судочинства

У 2025 році в провадженні Чечельницького районного суду Вінницької області перебувала 156 справа та матеріали, що на 9 % менше в порівнянні з 2024 роком (171 справа (провадження) та матеріалів). Із них:

49,3 % або 77 – становлять справи кримінального провадження, у 2024 році 84 справ (49,1 %);

9,6% або 15 - клопотання, скарги, заяви, у 2024 році 39 справ (22,8 %);

11% або 17 - справи в порядку виконання судових рішень, у 2024 році 37 справ (21,6%);

0,6% або 1 - заява про виправлення помилки у судовому рішенні, у 2024 році 2 справа (1,2%);

7,7% або 12 - клопотання прокурора про закриття кримінального провадження в порядку статті 284 КПК;

1,3 % або 2 - заява про перегляд судового рішення за нововиявленими обставинами.

У 2025 році судьями розглянуто 63 кримінальних проваджень (справ) у порівнянні з 2024 роком це на 12,7 % більше (у 2024 року – 55 кримінальних проваджень (справ)), у тому числі:

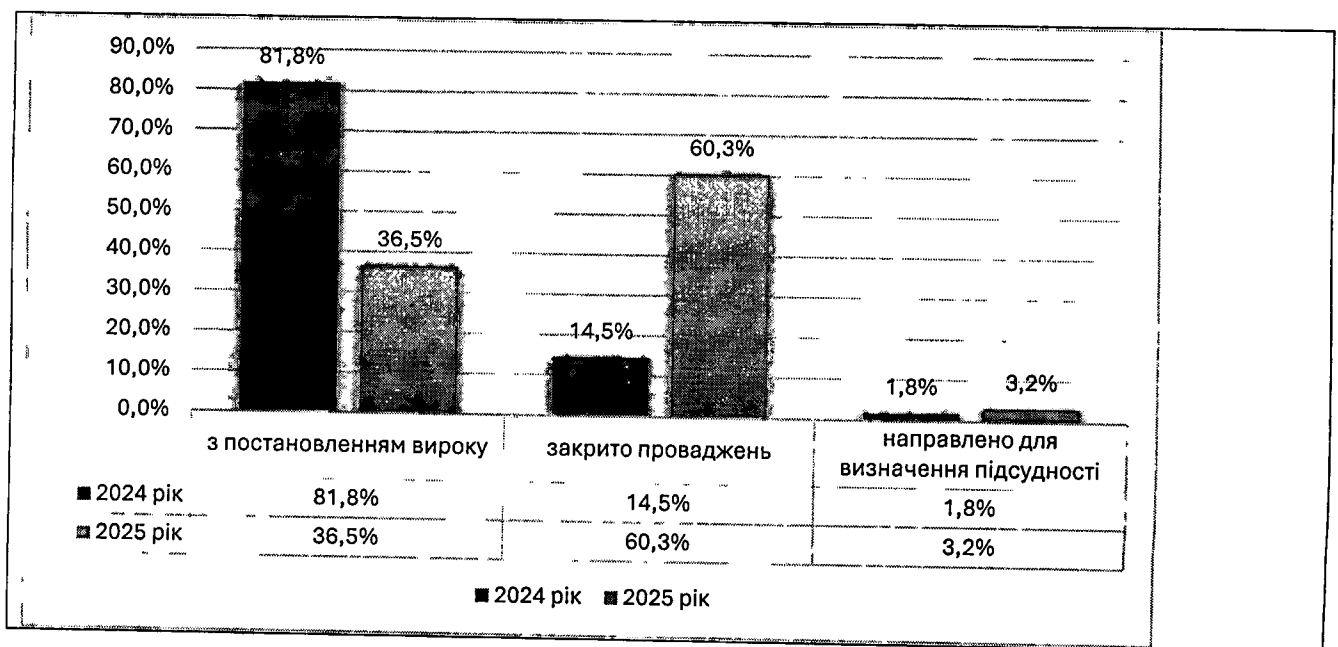
з постановленням вироку 23 справ (36,5% від загальної кількості розглянутих справ);

направлення для визначення підсудності 2 справа (3,2% від загальної кількості розглянутих справ);

закрито проваджень по 38 справах (60,3% від загальної кількості розглянутих справ).

Діаграма 3

Структура розглянутих кримінальних проваджень (справ) у порівнянні з 2024 роком



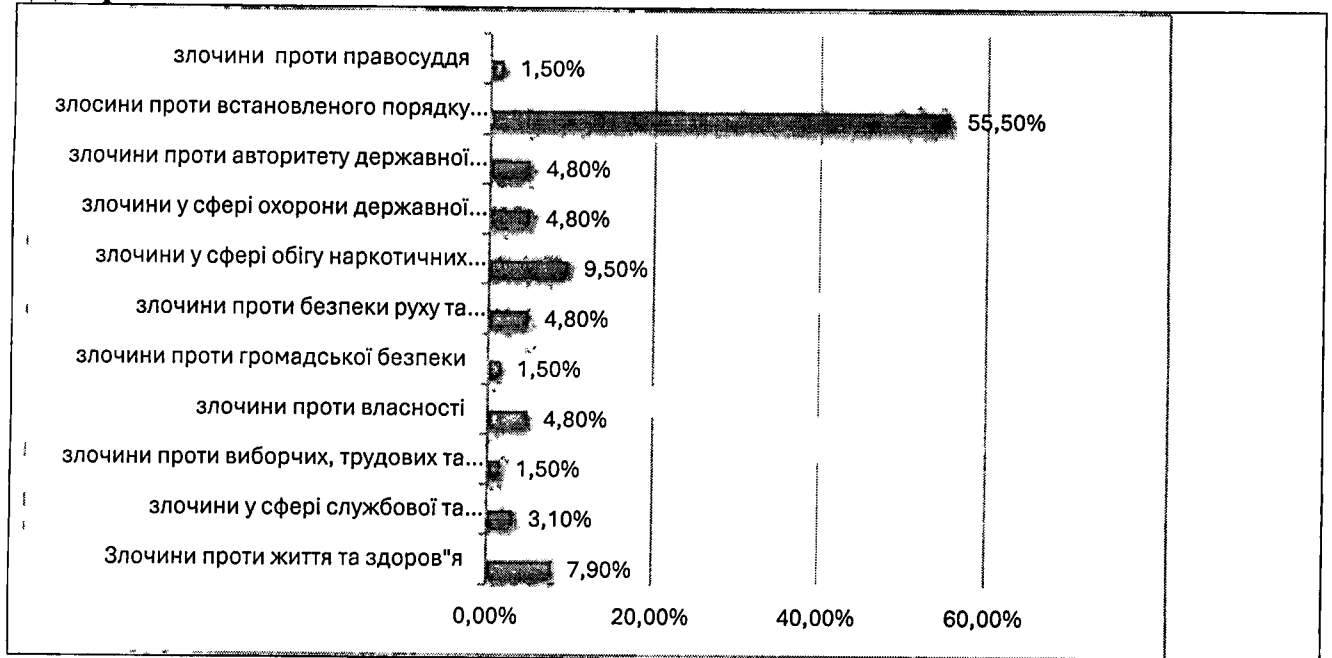
Найбільшу кількість розглянутих судом кримінальних проваджень становлять справи про :

кримінальні правопорушення проти встановленого порядку несення військової служби (військові кримінальні правопорушення) – 35 (55,5%).

кримінальні правопорушення у сфері обігу наркотичних засобів – 6 (9,5%);

Розглянуто кримінальних проваджень за категоріями

Діаграма 4



На кінець звітної періоду залишок нерозглянутих справ становив 41 кримінальних проваджень або 26,3 % від загального числа тих, що перебували в провадженні суду упродовж звітної періоду (у 2024 році – 29 проваджень (справ)).

Однією з перешкод оперативності розгляду справ є неявка у судові засідання учасників процесу. Упродовж звітної періоду розгляд справ було відкладено 313 рази, у 2024 році (274) у зв'язку з:

неприбуття обвинуваченого - 20 раз, у 2024 - 37;

неприбуття свідків, потерпілих – 12 раз, у 2024 - 13;

неприбуття захисника – 1; у 2024 – 2;

нездійснення доставки до суду обвинуваченого, який тримається під вартою – 1;

хвороба обвинуваченого – 2;

інші підстави – 277 раз, у 2024 – 218.

Загалом кількість відкладень розгляду справ збільшилась у 2025 році в порівнянні з 2024 роком на 12,5 %.

Для підвищення оперативності розгляду справ судом вживались заходи: застосовано привід обвинуваченого - 3 раз; 2- з яких не виконано.

Порівняльна таблиця надходження та розгляду інших справ та матеріалів кримінального судочинства за 2025 рік з 2024 - роком.

Категорії справ	2024 рік			2025 рік		
	надійшло	розглянуто	залишок	надійшло	розглянуто	залишок
1.Справи в порядку виконання судових рішень про:	37	35	2	17	18	1
- про відстрочку виконання вироку	0	0	0	0	0	0
- про звільнення від призначеного покарання з випробуванням після закінчення іспитового строку	19	18	1	14	14	1
- про звільнення від покарання і пом'якшення покарання у випадках, передбачених частинами 2 і 3 статті 74 Кримінального кодексу України	8	8	0	0	0	0
- про заміну покарання відповідно до частини 5 статті 53, частини 3 статті 57, частини 1 статті 58, частини 1 статті 62 Кримінального кодексу України	3	2	1	0	1	0
- про розстрочку виплати несплаченої суми штрафу	0	0	0	2	2	0
- про заміну несплаченої суми штрафу на громадські чи виправні роботи або позбавлення волі	0	0	1	0	1	0
- інші	5	5	0	1	1	0
- про застосування покарання за наявності кількох вироків	1	1	0	0	0	0
- про приведення вироку у відповідність до нового закону, який звільняє від покарання або пом'якшує його	1	1	0	0	0	0
2.Справи за клопотаннями, скаргами заявами під час досудового розслідування:	47	43	4	15	12	4

а) бездіяльність слідчого прокурора	11	9	2	2	1	1
б) рішення слідчого про закриття кримінального провадження	15	15	0	7	4	3
в) рішення прокурора, слідчого про відмову у визнанні потерпілим	1	1	0	0	0	0
г) рішення прокурора про закриття кримінального провадження	2	2	0	2	2	0
<i>Заяви про відвід</i>	8	6	2	0	0	0
3. Клопотання прокурора про закриття кримінального провадження в порядку статті 284 КПК	0	0	0	12	7	5

Розгляд кримінальних справ за особами судові рішення відносно яких прийняті у звітному періоді.

У звітному періоді засуджено 26 осіб, що в порівнянні з попереднім аналогічним періодом менше на 44,7% (у 2024 році – 47 осіб).

Виправданих у 2025 та 2024 роках не було.

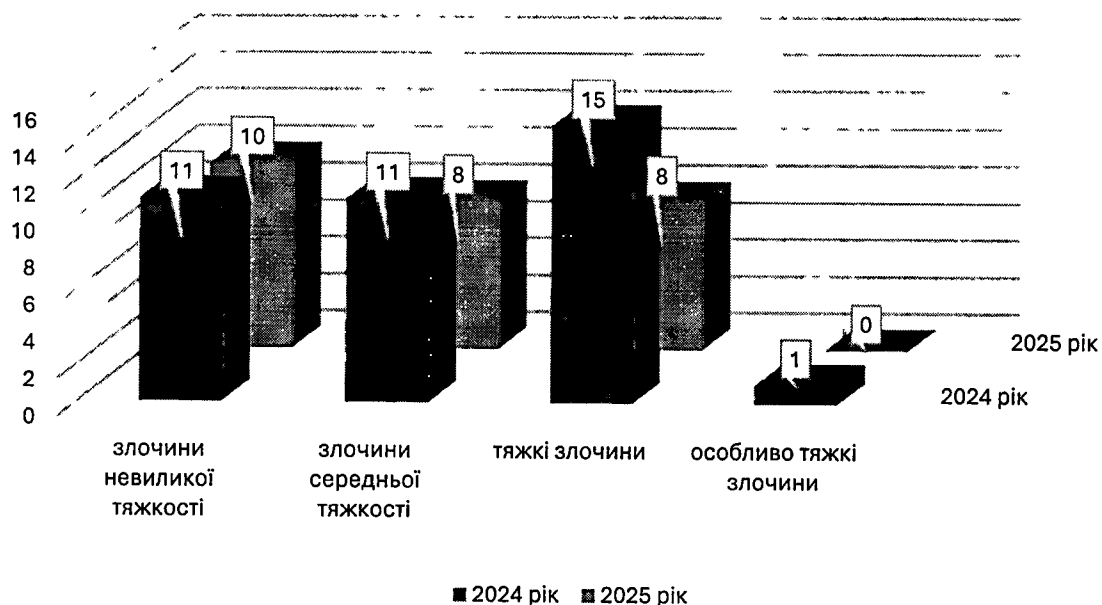
У 2024 році 1- особа, щодо якої справу повернуто прокурору, у 2025 не було.

Справу направлено для визначення підсудності відносно 2 осіб у 2025 році (у 2024 році – 1).

Судом закрито провадження у справах щодо 36 осіб, що на 22,2% більше ніж у 2024 році (щодо 8 осіб).

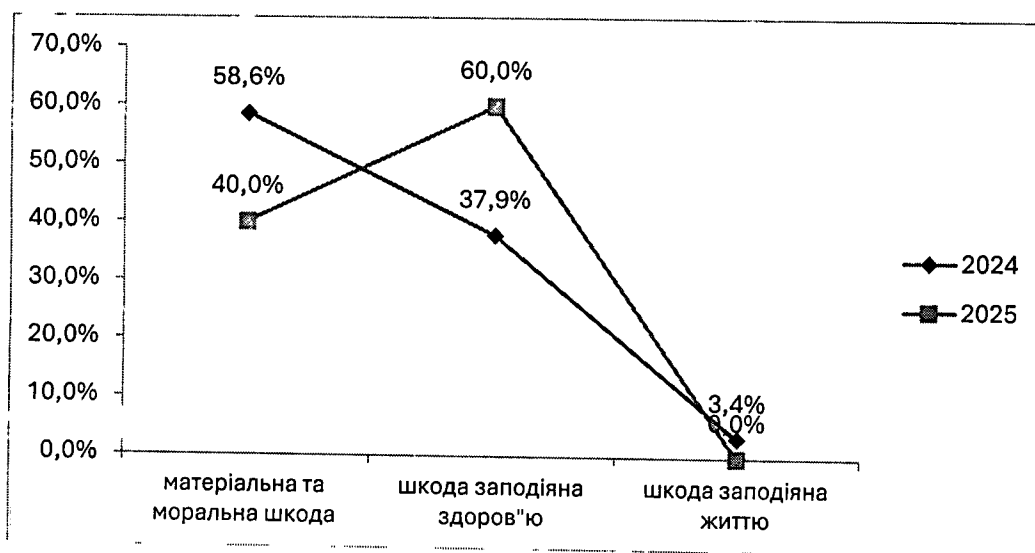
Загальна кількість неповнолітніх осіб, засуджених за вчинення різних видів злочинів у 2025 році не було, у 2024 році 1 особа.

СТРУКТУРА ОСІБ ЗАСУДЖЕНИХ ЗА ТЯЖКІСТЮ ЗЛОЧИНІВ



У 2025 році від злочинів потерпіло 10 фізичних осіб. Матеріальну та моральну шкоду завдано – 4 особам, 6 особам завдано шкоди здоров'ю.

Структура видів шкоди завданих злочинами фізичним особам




Розгляд кримінальних справ за особами судові рішення відносно яких набрали законної сили у звітному періоді

За вироками суду, що набрали законної сили у звітному періоді кількість осіб становить 62:

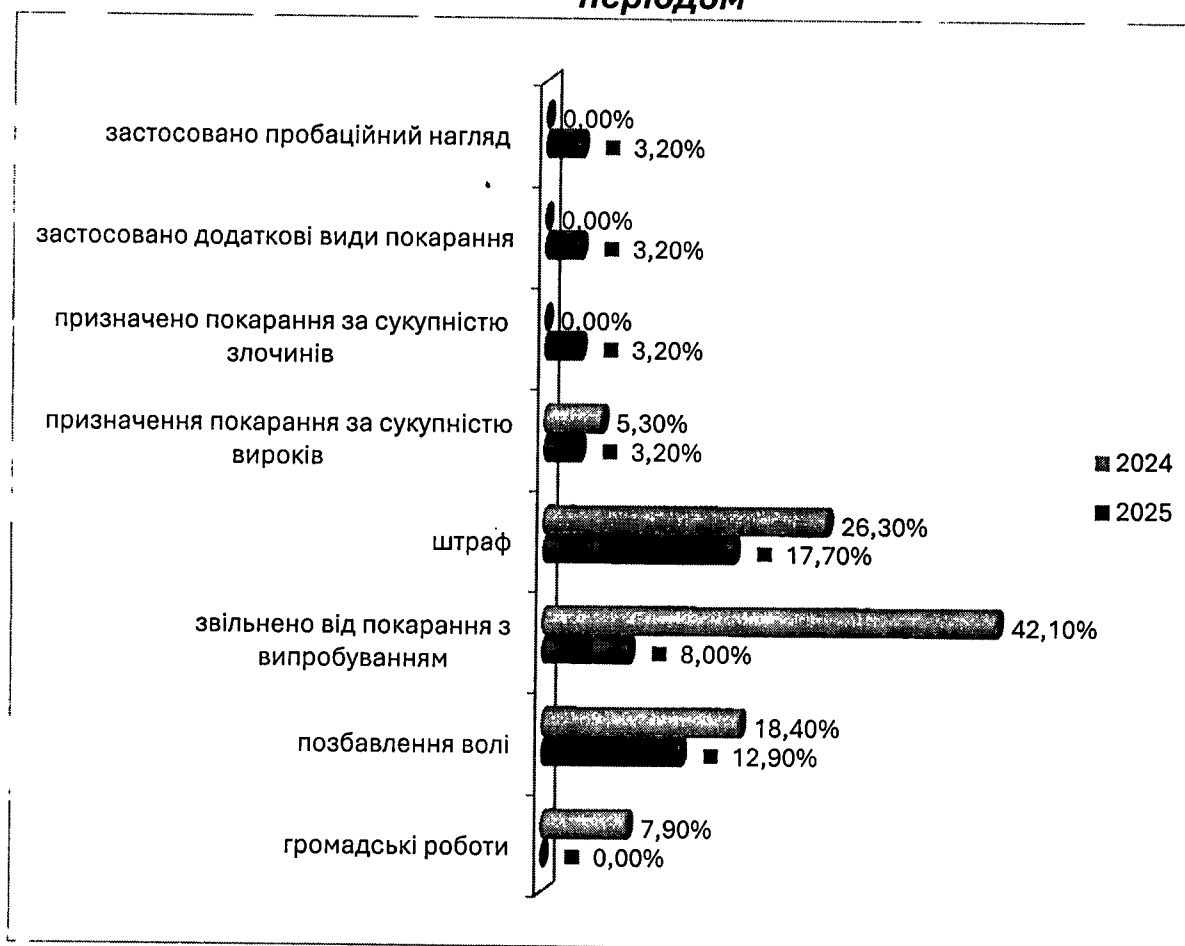
- засуджених 26 особи;
- матеріали кримінального провадження відносно яких закрито 36 осіб.

За тяжкістю скоєних злочинів, за якими було засуджено осіб, вироків відносно яких набрали законної сили у звітному періоді, класифікуються наступними чином:



- до позбавлення волі на певний строк засуджено 8 осіб (12,9%) (у 2024 році 7 особи),
- із призначенням покарання у вигляді штрафу 11 особам (17,7%) (у 2024 році 10 особам)
- звільнено від відбування покарання з випробуванням 5 осіб, що становить від числа усіх засуджених 8 %, у 2024 році – 16 осіб;
- громадські роботи – 0 осіб (0%), (у 2024 - 3 особи);
- призначено покарання за сукупністю вироків – 3 особи (4,8 %).
- кількість осіб, яким призначено покарання за сукупністю злочинів – 2 особи (3,2%);
- кількість засуджених осіб, до яких застосовано додаткові види покарання – 2 особи (3,2%);
- кількість засуджених осіб, до яких застосовано пробаційний нагляд - 2 особи (3,2%).

Основні міри покарання відносно осіб судові рішення щодо яких набрали законної сили у звітному періоді у порівнянні з минулим періодом



Кількість осіб, яким призначено покарання за сукупністю вироків - 2 особи.
Кількість осіб, яким призначено покарання за сукупністю злочинів - 2 особи.

Із засуджених осіб, яких звільнено від покарання з випробуванням, відсоток засуджених за скоєння:

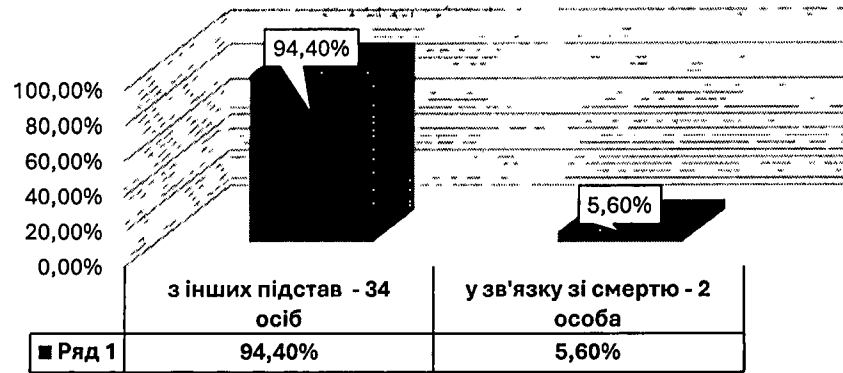
- тяжких злочинів - 2 (40 %)
- злочинів середньої тяжкості – 3 (60%)

Із числа засуджених до позбавлення волі за скоєння:

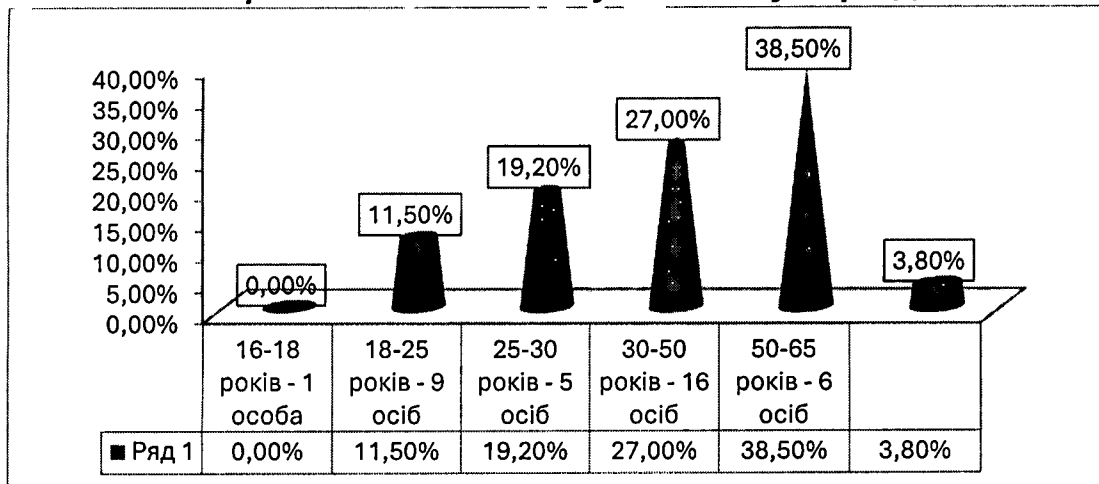
- тяжких злочинів - 6 (75 %)
- злочинів середньої тяжкості – 2 (25%)

Засуджених неповнолітніх у 2025 році не було. У 2024 році – 1 особа, що становило 2,6 % від загальної кількості засуджених.

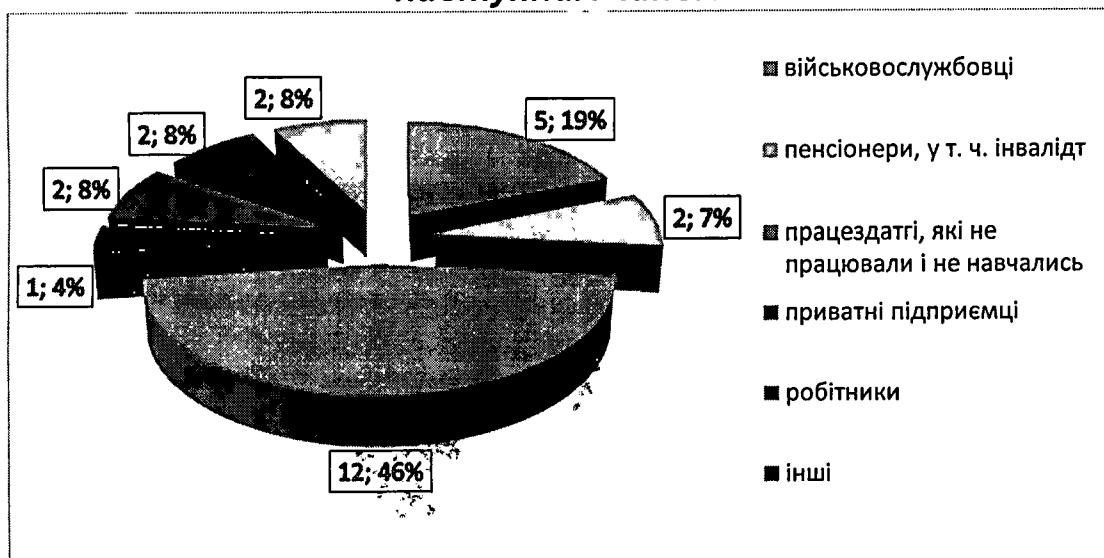
Структура кількості осіб, матеріали кримінального провадження щодо яких закрито.



Структура вікової групи засуджених осіб судові рішення щодо яких набрали законної сили у звітному періоді



За заняттями на час вчинення злочину засуджені класифікуються наступним чином



Розгляд справ в порядку адміністративного судочинства

У 2025 році в провадженні суду перебувало 6 позовних заяви (у 2024 році – 12 заяви). Із них:

93,3 % або 5 заяв розглянуто з відкриттям провадження у справі (у 2024 році – 9);

На кінець звітного періоду 1 заяви не розглянуто.

Протягом 2025 року в провадженні суду перебувало 6 адміністративних справ, що на 50 % менше ніж у 2024 році (12 справ) .

Адміністративні справи, у яких закінчено провадження, становлять:

- 1 справи – щодо військового обліку, мобілізаційної підготовки та мобілізації.
- справи щодо забезпечення громадського порядку та безпеки, національної безпеки та оборони України – 5 з них: - 4 справи розглянуті, 1 не розглянуті.

Розгляд справ у порядку цивільного судочинства

У 2024 році в провадженні Чечельницького районного суду Вінницької області перебувало 678 справ та матеріалів, із них:

справи наказного провадження - 29;

справи позовного провадження - 526;

справи окремого провадження -100;

заяви про забезпечення (скасування забезпечення) позову - 3;

заява про виправлення помилки у судовому рішенні – 4;

заява про ухвалення додаткового рішення -2;

заява про заміну сторони виконавчого провадження - 4;

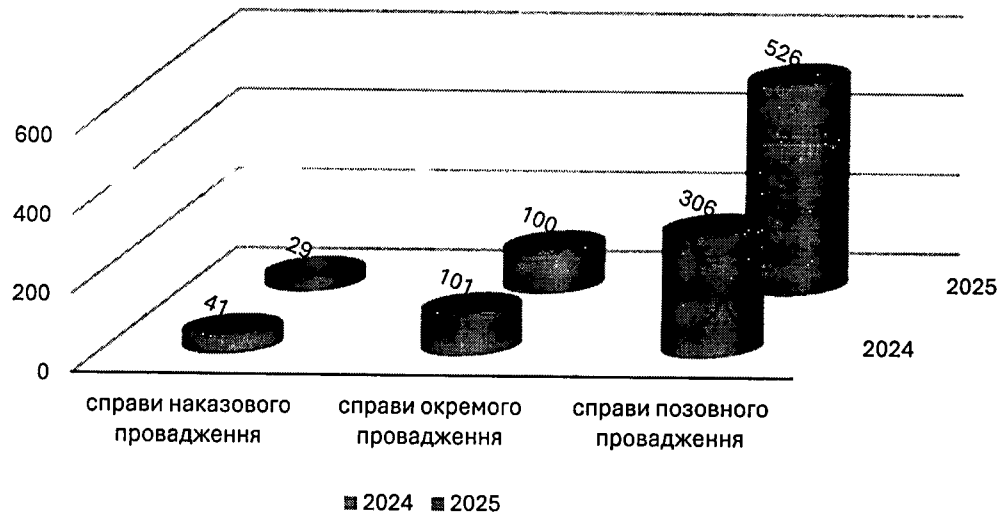
інші скарги та заяви в процесі виконання судових рішень та рішень інших органів (посадових осіб) - 4;

інші процесуальні питання - 6.


У 2024 році перебувало у провадженні 475 справ та матеріалів.

Порівнявши зазначені показники вбачається, що справ та матеріалів, які розглядались в порядку цивільного судочинства збільшилось на 203 справи (30 %).

Загальна кількість справ цивільного судочинства, розглянутих в звітному періоді в порівнянні з 2024 роком.



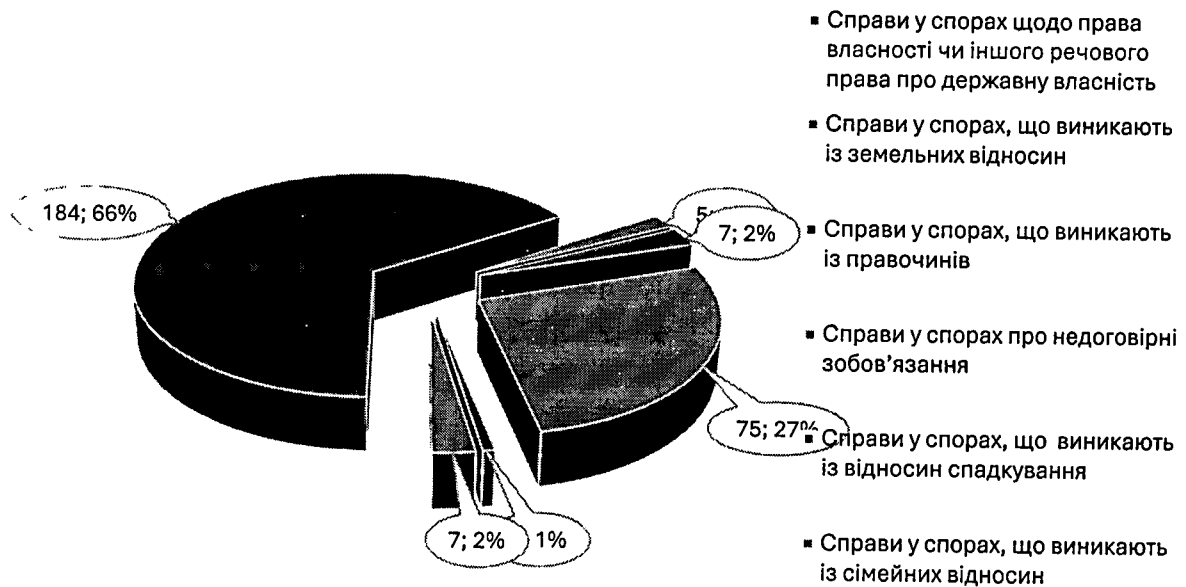
Структура цивільних справ окремого провадження, які розглянуті У 2025 році



У 2025 році кількість розглянутих цивільних справ окремого провадження становить 71, що є 71 % від кількості справ, що перебували на розгляді, із них:

- 62 (87,3 %) з ухваленням рішення, у тому числі із задоволенням ;
- 2 (2,8 %) – передано в інші суди;
- 1 (1,4%) – із закриттям провадження у справі;
- 6 (8,5%) - із залишенням заяви без розгляду.

Структура цивільних справ позовного провадження, які розглянуті судом у 2025 році

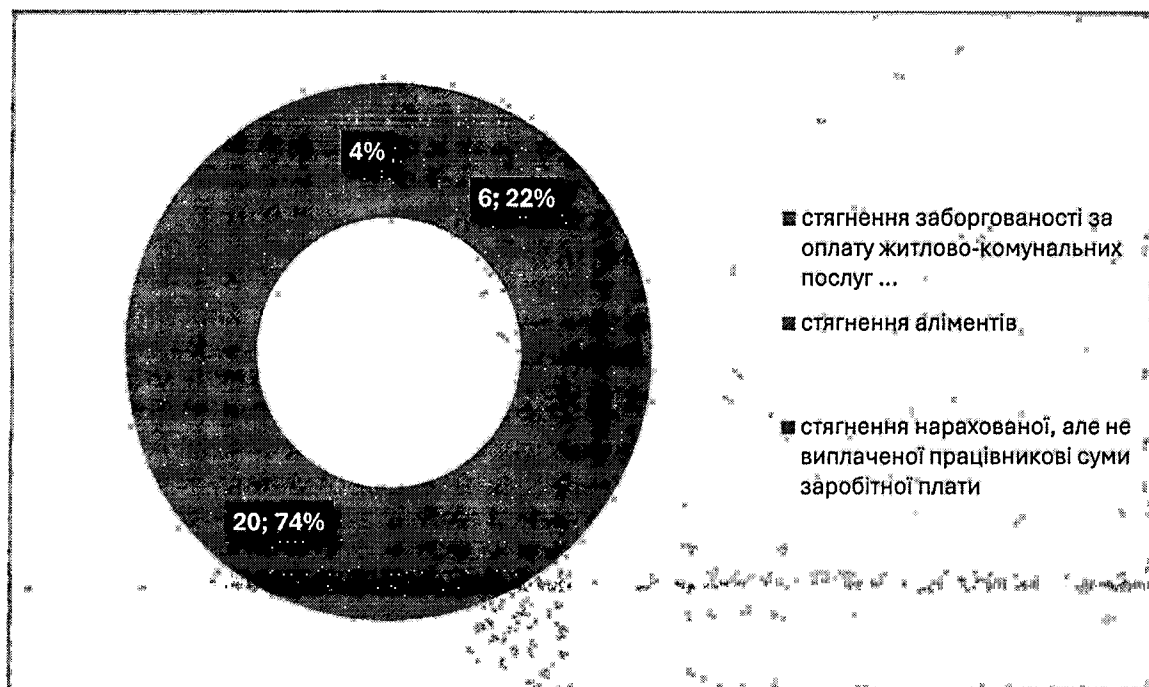


У 2025 році кількість розглянутих цивільних справ позовного провадження становить 373, що є 71 % від кількості справ, що перебували на розгляді, із них:

- 239 (64%) з ухваленням рішення, з яких 238 з задоволенням позову;
- 18 (4,8%) із закриттям провадження у справі;
- 21 (5,6%) із залишенням заяви без розгляду;
- 64 (17,1%) повернуто заявникові;
- 2 (0,5%) передано в інші суди;
- 7 (1,9%) відмовлено у відкритті провадження.

153 справи позовного провадження залишилися нерозглянутими на кінець звітного періоду, що є на 70 % більше в порівнянні з 2024 роком (46 справи). Зупинених на кінець звітного періоду - 11 справ, у 2024 році - 5 справи.

Структура цивільних справ наказного провадження, які розглянуті судом у 2025 році



У 2025 році кількість розглянутих цивільних справ наказного провадження становить 27, що є 93,1 % від кількості справ, що перебували на розгляді.

У 2025 році судом ухвалено 151 (2024 році - 64) заочних рішень, розглянуто 233 (2024 році - 137) справ у спрощеному провадженні, по 16 справах окремого провадження було залучено присяжних (2024 році - 10).

У 2025 році у цивільному судочинстві винесено 4 рішення щодо розгляду питань про: виправлення описок (2024 - 3).

Розгляд справ про адміністративні правопорушення

У 2025 році в провадженні суду перебувало 460 справ про адміністративні правопорушення, що на 7 % менше ніж у 2024 році (495 справ).

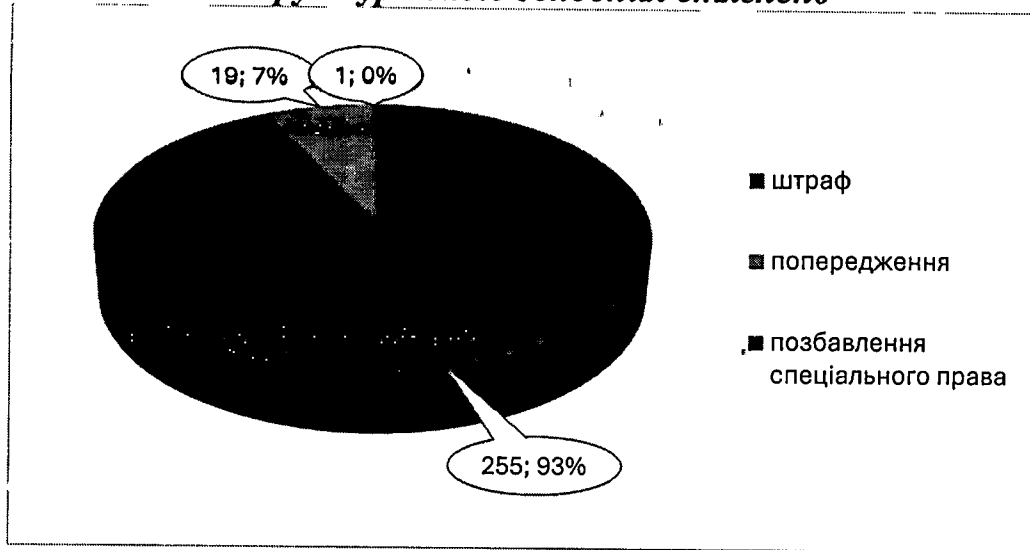
Кількість розглянутих справ становить 431, а це 93,7% від усіх справ.

Повернуто органам, що склали протоколи про вчинення адміністративних правопорушень 45 справ, що становлять 9,8% від загальної кількості справ.

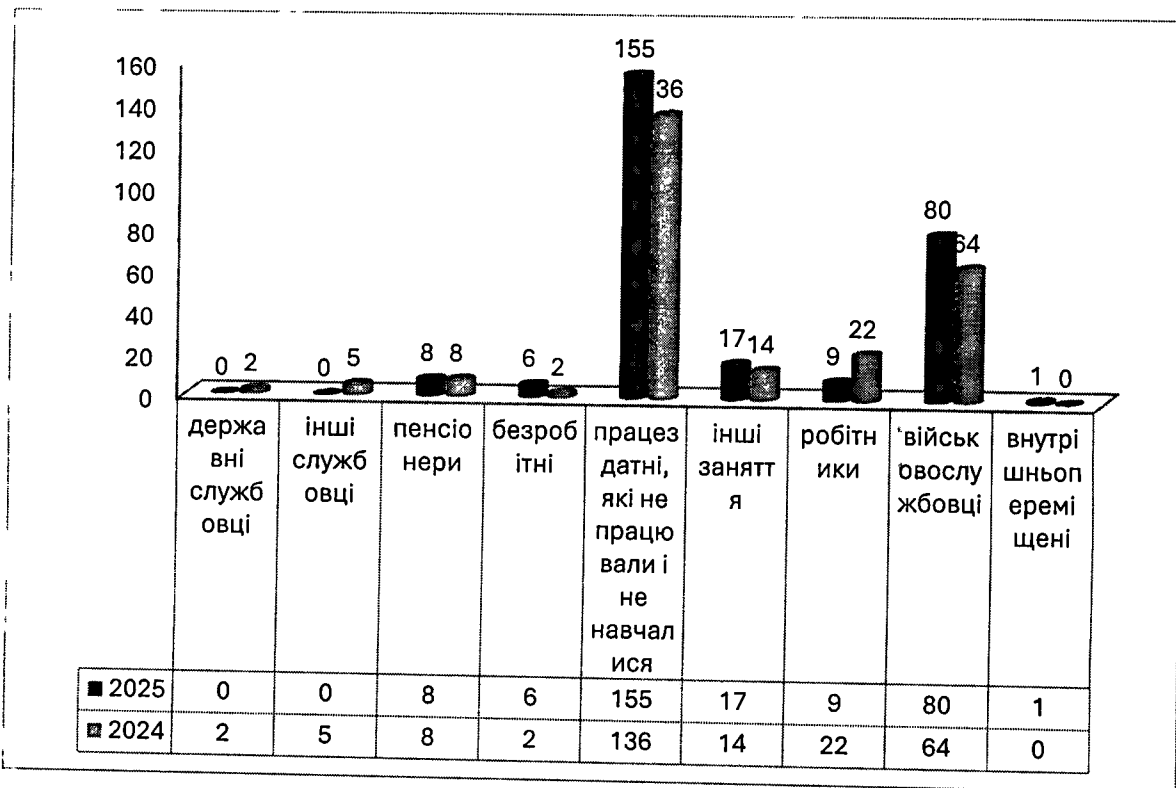
Залишок нерозглянутих справ на кінець звітного періоду складає – 28.

Відносно 385 осіб розглянуто справи, з яких накладено адміністративне стягнення 275 особам (71,0 % від числа розглянутих).

Структура видів основних стягнень



Кількість осіб притягнутих до адміністративної відповідальності по роду занять у порівнянні з 2024 роком



Відносно 98 осіб закрито справи, що на 58,3 % менше як у 2024 році (168 осіб).

У 2025 році до адміністративної відповідальності притягнуто 49 жінок, у 2024 році – 35.

54 особи позбавлено спеціального права (керування транспортним засобом), 2024 році (54 особи.)

Сума накладеного судом штрафу становить 2 549 592 грн., у 2024 році (2 187 883 грн.). Добровільно сплачено суму штрафу - 942 328 грн.

При порівнянні з минулим періодом спостерігається збільшення відсотків сплаченої добровільно суми штрафу, так у 2025 році сплачено добровільно 942 328 грн. це - 37% від суми накладеного штрафу у звітному періоді, а у 2024 році – 43,6% від суми накладеного штрафу.

Розгляд справ про адміністративні правопорушення, пов'язані з корупцією


У 2025 році в провадженні суду перебувало 10 адміністративних справ, пов'язаних з корупцією. З них: 10 справи щодо порушення вимог фінансового контролю.

На кінець звітного періоду всі справи були розглянуті.

Кількість осіб, на яких накладено адміністративне стягнення за правопорушення становить 10 осіб.

Сума накладеного штрафу становить 4250 грн. Вказана сума була добровільно сплачена.

Структура адміністративних правопорушень, пов'язаних з корупцією у 2025 році



ПОКАЗНИК СПЛАТИ СУДОВОГО ЗБОРУ

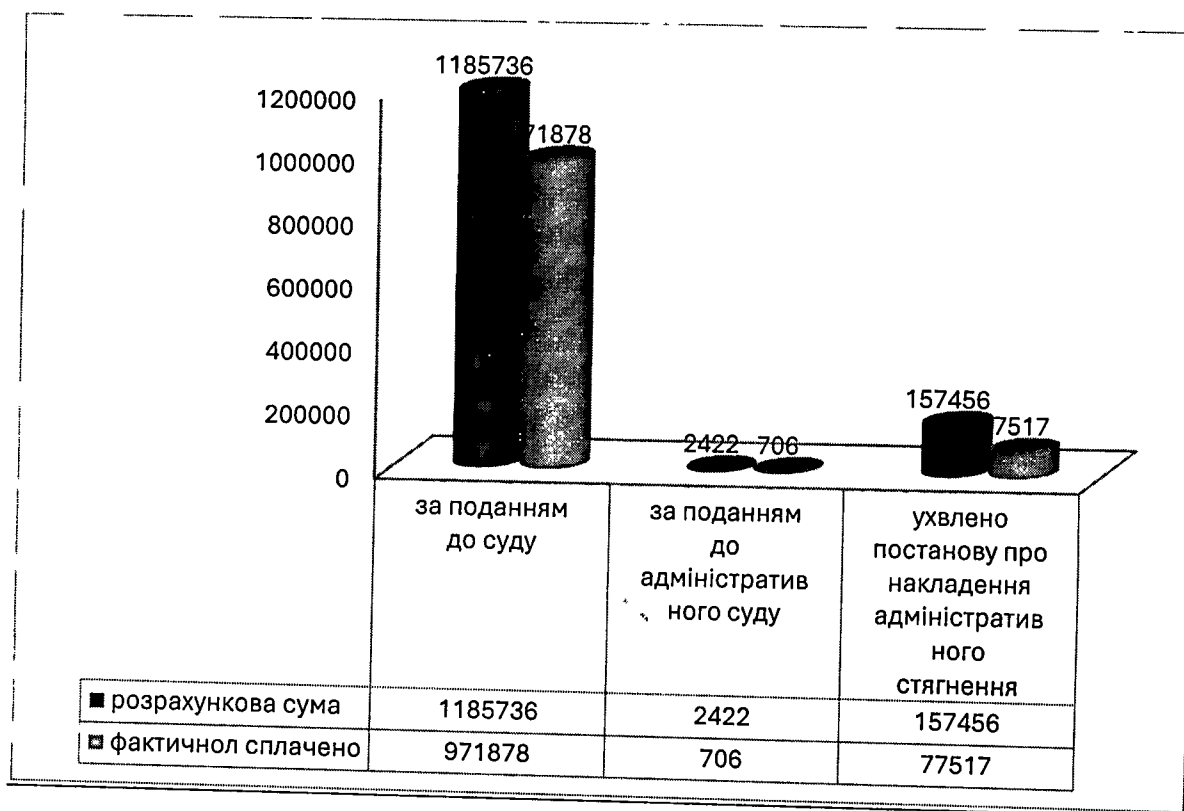
Впродовж звітного періоду на розгляді Чечельницького районного суду Вінницької області перебувало 868 заяв, (скарг) судових рішень, у яких справляється судовий збір, що на 19,5 % більше ніж у 2024 році, (у 2024 році 699).

Розрахункова сума судового збору за звітний період становить 1 345 624 грн., що на 39,6 % більше ніж у 2024 році (у 2024 році 812 313 грн.),.

Сума фактичного сплаченого судового збору становить 1 050 109 грн., що складає 78 % від розрахункової суми і є більшою чим у 2024 році - 77,9 % , від розрахункової суми.

Присуджено до стягнення судового збору за рішеннями в Державний бюджет України – 181 075 грн, у 2024 році - 153 547 грн.

Структура фактично сплаченого судового збору при зверненні до суду в порівнянні з розрахунковою сумою



У 2025 році звільнено від сплати судового збору, зменшено розмір судового збору 54 особам на суму 43356 грн, що у порівнянні з 2024 роком становить більше осіб на 19,4 % , суми на 33,3 %.

**Кількість поданих заяв позивачами із застосуванням пільг сплати
судового збору у 2025 році**



Керівник апарату суду

Ігор ЗАБОЛОТНИЙ