

**ОГЛЯД  
ДАНИХ ПРО СТАН ЗДІЙСНЕННЯ ПРАВОСУДДЯ  
КРИЖОПІЛЬСЬКИМ РАЙОННИМ СУДОМ  
ВІННИЦЬКОЇ ОБЛАСТІ ЗА 2024 РІК**

На виконання плану роботи Крижопільського районного суду Вінницької області на 2025 рік, листа ТУ ДСА України в Вінницькій області №02-17/3468 від 20.12.2024 проведено огляд даних судової статистики за 2024 рік в порівнянні з 2023 роком.

Під час проведення вказаного огляду було використано статистичні звіти Крижопільського районного суду Вінницької області за 2024 та 2023 роки.

Даний огляд відображає стан здійснення правосуддя Крижопільського районним суду Вінницької області в розрізі всіх видів судочинства, які надійшли до суду за аналізований період.

За штатним розписом в Крижопільському районному суді передбачено 4 штатних посади судді, в 2024 році фактично заповнено 4 штатних посади судді.

За даними судової статистики у 2024 році до суду надійшло 2375 справ і матеріалів. Обсяг надходження справ і матеріалів у 2023- 2024 роках за видами судочинства представлено в таблиці 1.

*Таблиця 1*

***Надходження до суду справ і матеріалів у 2023-2024 рр.***

Справи і матеріали	Надійшло справ і матеріалів				
	2023	питома вага, %	2024	питома вага, %	Темп и приросту (+/-)
кримінального судочинства	905	38,9	931	39,2	+2,9
цивільного судочинства	659	28,3	738	31,1	+12,0
адміністративного судочинства	16	0,7	10	0,42	-37,5
адміністративні правопорушення	653	28,1	628	26,4	-3,8
<b><i>Усього</i></b>	<b>2327</b>	<b>100,0</b>	<b>2375</b>	<b>100,0</b>	<b>+2,1</b>

Як і минулого року у структурі суду переважають справи та матеріали кримінального, цивільного судочинства та справ про адміністративні правопорушення. Дані, представлені в таблиці 1, свідчать про незначне збільшення всіх справ, що надійшли на розгляд до суду.

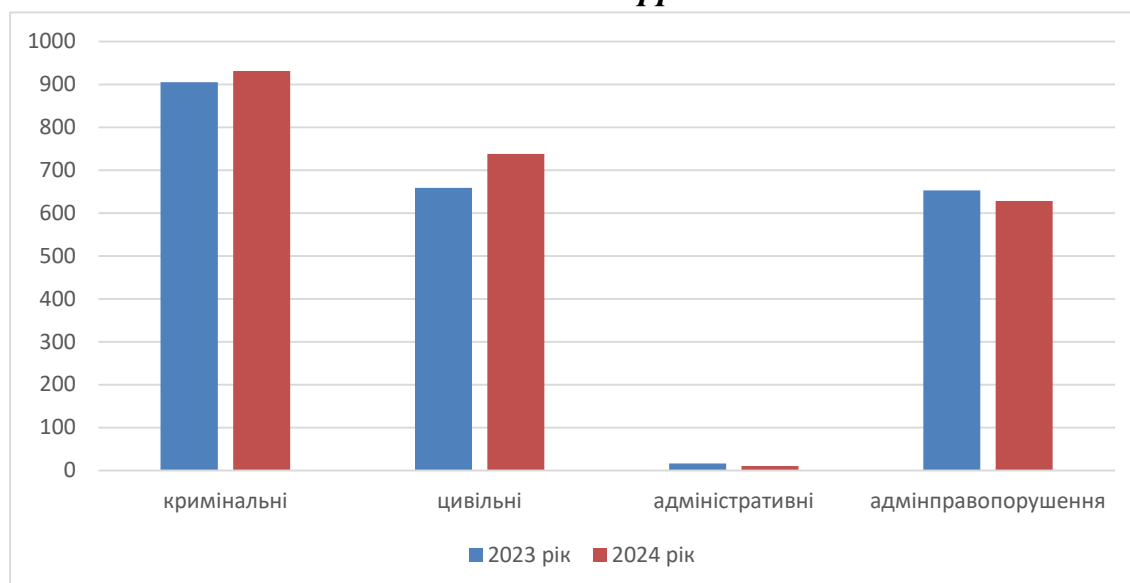
Інформація про питому вагу розглянутих справ і матеріалів за видами судочинства від загальної їх кількості, що перебували в провадженні суду, представлена в таблиці 2.

**Розгляд судом справ і матеріалів в 2023-2024 рр.**

	Перебувало в провадженні			Розглянуто			Питома вага розглянутих справ, %		
	2023	2024	Темпи приросту (+/-)	2023	2024	Темпи приросту (+/-)	2023	2024	Темп и приросту (+/-)
<b>Всього</b>	<b>2519</b>	<b>2575</b>	<b>2,22</b>	<b>2316</b>	<b>2308</b>	<b>-0,35</b>	<b>91,9</b>	<b>89,6</b>	<b>-2,3</b>
кримінального судочинства	951	966	0,94	916	909	-0,76	96,3	94,1	-2,2
адміністративного судочинства	18	11	-38,9	17	8	-52,9	94,4	72,7	-21,7
цивільного судочинства	735	852	15,92	615	682	10,9	83,7	80,0	-3,7
про адміністративні правопорушення	815	743	-8,8	768	709	-7,7	94,2	95,4	+1,2

На *діаграмі 1* представлено дані про кількість розглянутих судом справ і матеріалів за видами судочинства в 2023-2024 рр.

Діаграма 1

**Розгляд судом справ і матеріалів за видами судочинства в 2023-2024 рр.**

Упродовж 2024 року Крижопільським районним судом розглянуто 2308 справ і матеріалів (89,6 відсотків від загальної кількості, що знаходилися на розгляді в суді, у 2023 році –91,9 %).

Середньомісячне надходження всіх справ до суду в місяць за 2024 рік складає 198 справ, в 2023 році - 194 справи.

Середня кількість справ, що перебували на розгляді в звітний період в розрахунку на одного суддю становила 643, в 2023 році 630, отже середньомісячне надходження справ на одного суддю в порівнянні з попереднім періодом збільшилася на – 2,1%.

На розгляді суду у 2024 році знаходилось 966 кримінальних справ (проваджень) та матеріалів, що на 0,94 відсотків більше, ніж у 2023 році [951]. З них 605 клопотань, скарг, заяв надійшло на розгляд до слідчих суддів. Слід зазначити, що обсяг справ і матеріалів кримінального провадження у структурі надходження до суду становить 37 [38] відсотків.

Загальні показники про розгляд кримінальних справ (проваджень) представлено в *таблиці 3*.

Таблиця 3

#### Розгляд судом кримінальних проваджень

Найменування показника	Усього кримінальних проваджень		
	2023	2024	Темпи приросту (+/-)
Перебувало в провадженні	137	126	-8,0
Провадження в яких закінчено	107	81	-24,3
Питома вага від справ, що перебували у провадженні, %	78,1	64,3	-13,8
Не розглянуто справ (проваджень) на кінець звітнього періоду	30	45	50
Питома вага від справ, що перебували у провадженні, %	21,9	35,7	13,8

Дані, представлені в *таблиці 4*, ілюструють показники щодо загальної кількості кримінальних справ (проваджень), питому вагу та динаміку змін видів злочинів у 2024 році в порівнянні з 2023 роком.

## Структура видів кримінальних злочинів

Види злочинів	Знаходилося на розгляді кримінальних проваджень				
	2023	питома вага %*	2024	питома вага %*	Темпи приросту (+/-)
проти власності	32	23,36	27	21,43	-1,93
проти життя та здоров'я особи	55	40,14	43	34,13	-6,01
проти статевої свободи та статевої недоторканості особи	2	1,46	0	0	-2
у сфері обігу наркотичних засобів, психотропних речовин, їх аналогів або прекурсорів та інші проти здоров'я населення	13	9,49	17	13,49	4
проти безпеки руху та експлуатації транспорту	7	5,11	2	1,59	-3,52
проти громадської безпеки	2	1,46	1	0,79	-0,67
проти встановленого порядку несення військової служби (військові)	1	0,73	11	8,73	8
проти авторитету органів державної влади, органів місцевого самоврядування та об'єднань громадян	3	2,19	2	1,59	-0,6
проти довкілля	1	0,73	1	0,79	0,06
у сфері господарської діяльності	0	0	0	0	0
проти правосуддя	2	1,46	4	3,17	1,71
у сфері охорони державної таємниці, недоторканості державних кордонів, забезпечення призову та мобілізації	2	1,46	7	5,56	4,1
у сфері службової діяльності та професійної діяльності, пов'язаної з наданням публічних послуг	8	5,84	5	3,97	1,87
проти миру, безпеки людства та міжнародного правопорядку	0	0	1	0,79	0,79
проти основ національної безпеки України	0	0	1	0,79	0,79

Судом присяжних у 2024 та 2023 роках кримінальні провадження не розглядалися.

За результатами розгляду кримінальних проваджень у 2024 році 5 осіб звільнено судом з-під варти, у 2023 році- особи – з під варти не звільнялися. Взято під варту у 2024 році 2 особи, у 2023 році 1 особа. Звільнено судом під заставу 0 осіб.

У 2024 році потерпіло від злочинів 73 фізичні особи, з них 21 (28,8%) жінок.

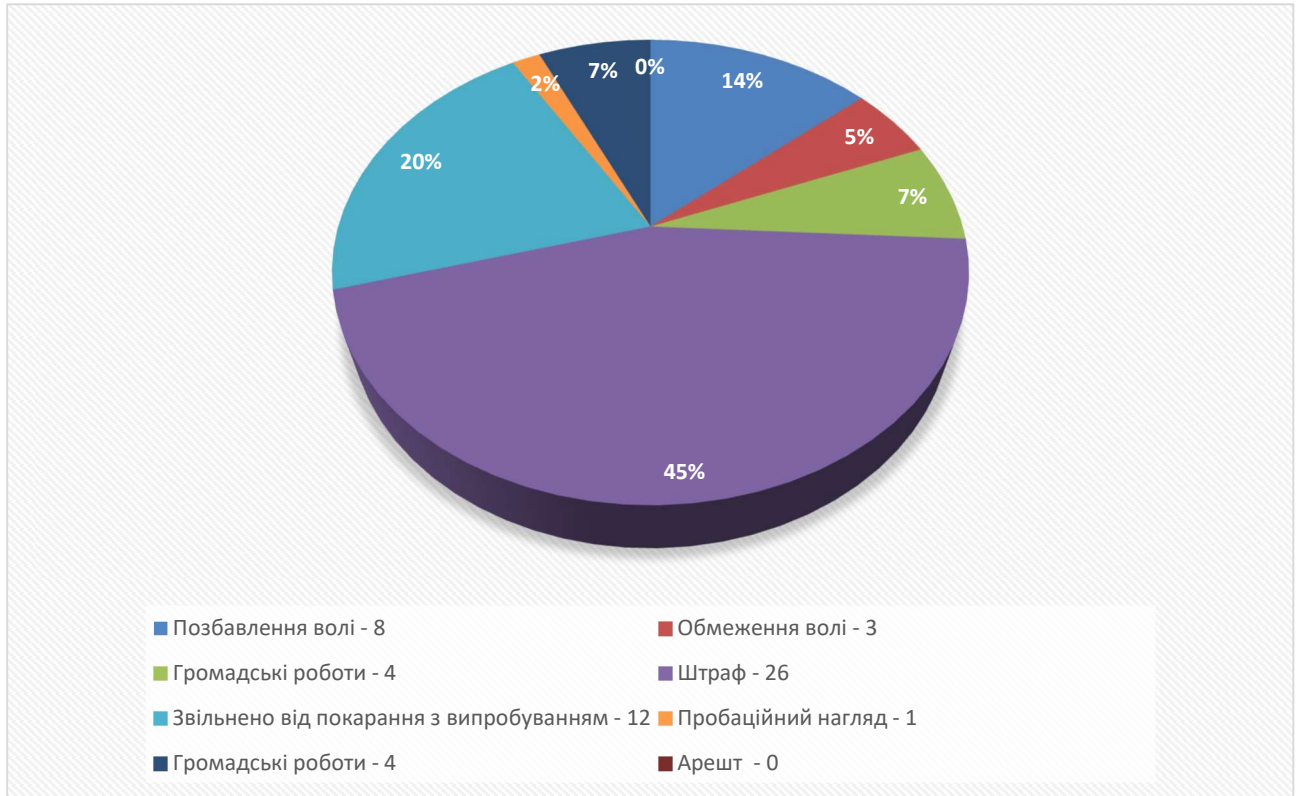
**За вироками, що набрали законної сили у 2024 році, засуджено 56 [81] осіб, з них 4 жінки у 2024р., 13 жінок у 2023 році.**

Службові обмеження застосовано до 1 [0] військовослужбовця.

На *діаграмі 2* зображено основні види покарання, які застосовано до засуджених осіб, та кількість осіб звільнених від покарання, за вироками, що набрали законної сили.

Діаграма2

*Основні види покарання та кількість осіб звільнених від покарання у 2024 році*



Кількість осіб, до яких застосовано спеціальну конфіскацію (стаття 96-1 КК України) в 2024 році становить -4, в 2023 -1.

За судовими рішеннями, що набрали законної сили у 2023 і 2024 роках, виправданих осіб не було, стосовно 27 [5] осіб справи закрито.

До суду надійшло 919 справ і матеріалів, які розглядаються в порядку *цивільного судочинства* (див. таблицю 1).

У *таблиці 5* проілюстровано структуру та динаміку змін за видами провадження та основними категоріями цивільних справ.

## Розгляд судом цивільних справ

Категорії справ	Знаходилося в провадженні справ			Закінчено провадження у справах		
	2023	2024	Темпи приросту (+/-)	2023	2024	Темпи приросту (+/-)
<b>Справи наказного провадження</b>	189	127	-32,8	187	121	-35,3
<i>Питома вага *</i>	25,71	14,9				
<b>Справи позовного провадження, з них</b>	409	535	30,8	316	416	31,6
<i>Питома вага *</i>	55,65	62,8				
Спори про право власності та інші речові права	12	19	58,3	6	10	66,7
Спори, що виникають із правочинів	101	188	81,1	81	145	79
Спори, що виникають із відносин спадкування	59	80	35,6	46	59	28,3
Спори, що виникають із житлових правовідносин	2	1	-50	2	1	-50
Спори, що виникають із земельних правовідносин	30	29	-3,3	15	21	40
Спори, що виникають із сімейних правовідносин	175	184	5,1	142	159	12,0
Спори, що виникають із трудових правовідносин	7	5	-28,6	6	1	-83,3
<b>Справи окремого провадження</b>	63	71	12,7	53	56	5,7
<i>Питома вага *</i>	8,6	8,33				

\*- % від числа загальної кількості справ, що розглядаються в порядку цивільного судочинства.

Як видно з наведеної таблиці, серед цивільних справ переважають справи позовного та наказного провадження. Щодо справ наказного провадження – це заяви про стягнення заборгованості за оплату житлово-комунальних послуг. У 2024 році таких заяв надійшло -76.

Серед справ окремого провадження значну частину складають справи про встановлення фактів, що мають юридичне значення (50,8%), про усиновлення (11,1%), про обмеження цивільної дієздатності фізичної особи (36,5%).

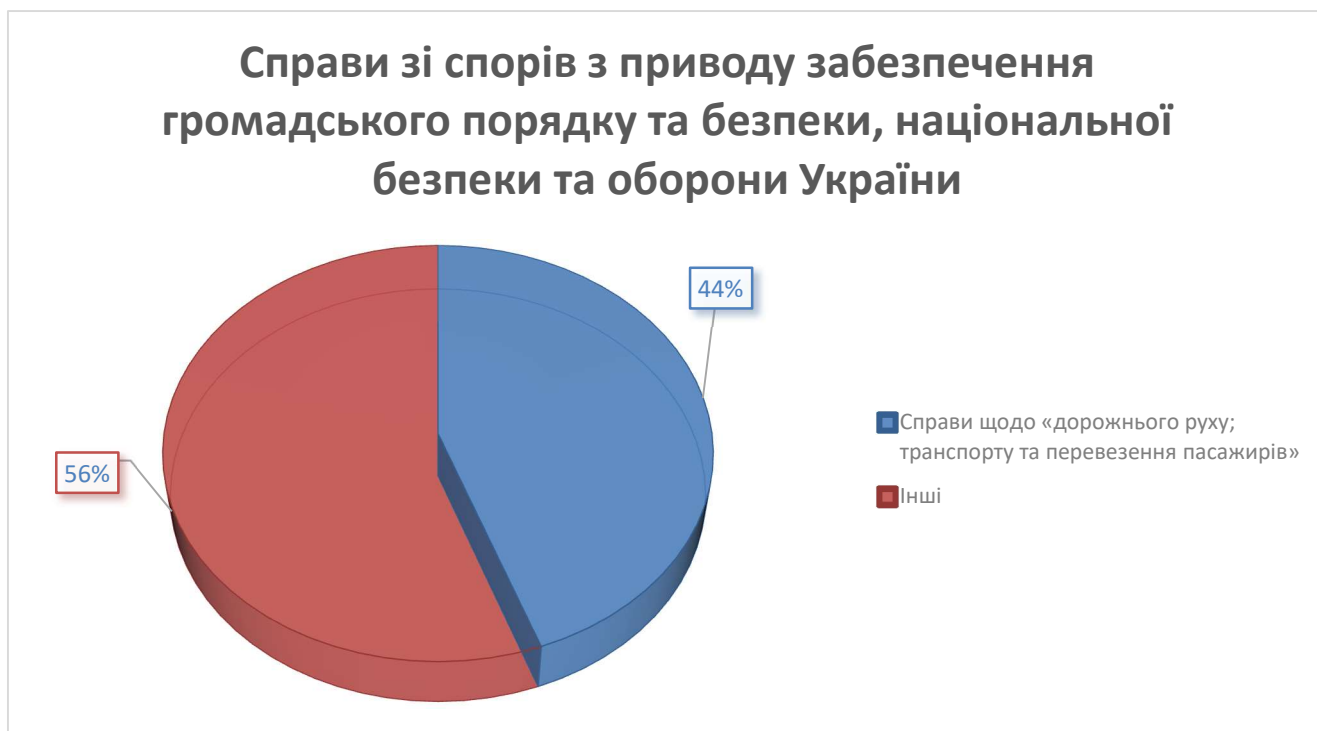
У 2024 році на розгляд до суду надійшло 8 справ адміністративного судочинства, враховуючи залишок справ на початок звітної періоду на розгляді суду перебувало 9 адміністративних справ, що на 53% менше, порівняно з 2023 роком.

100 відсотків справ, що перебували в провадженні, становлять:

«Справи зі спорів з приводу забезпечення громадського порядку та безпеки, національної безпеки та оборони України» - 9 справ, із них:

- справи щодо «дорожнього руху; транспорту та перевезення пасажирів» -4 справи (44,4%);

Діаграма 3



За звітний період кількість розглянутих справ адміністративного судочинства становить 7 справ – 77,8% від загальної кількості справ, що перебували у провадженні, із них із прийняттям рішення - 7 (77,8%) в тому числі із задоволенням позову 7 (77,8%),

Упродовж 2024 року до суду надійшло на розгляд 628 *справ про адміністративні правопорушення*, у 2023 році до суду надійшло на розгляд 653, що на 25 справ менше, ніж минулого року.

Загалом до адміністративної відповідальності притягнуто осіб (таблиця 6).

Таблиця 6

**Розглянуто про накладення адміністративного стягнення**

Види правопорушень	2023	2024	Темпи приросту (+/-)
у галузі охорони праці і здоров'я населення	8	2	-75
які посягають на власність	7	1	-85,7
у сфері охорони природи, використання природних ресурсів, охорони культурної спадщини	0	1	0
на транспорті, в галузі шляхового господарства і зв'язку	101	74	-26,7
у галузі торгівлі, громадського харчування, сфері послуг, в галузі фінансів і підприємницької діяльності	4	2	-50
пов'язані з корупцією	6	5	-16,7
військові	1	3	200
які посягають на громадський порядок і громадську безпеку	150	184	22,7
які посягають на встановлений порядок управління	36	86	138,9
<b>УСЬОГО</b>	<b>313</b>	<b>358</b>	<b>14,4</b>

Основні види адміністративних стягнень, які застосовано до правопорушників, представлено в таблиці 7.

Таблиця 7

**Основні види адміністративних стягнень**

	2023	питома вага, %	2024	питома вага, %
попередження	13	3,4	23	5,5
штраф	307	80,4	332	78,9
позбавлення спеціального права	61	16	62	14,7
громадські роботи	1	0,3	2	0,47
суспільно корисні роботи	0	0	2	0,47
адміністративний арешт	0	0	0	0

Основне адміністративне стягнення у вигляді штрафу застосовано до 332 [307] осіб на загальну суму 1948200 [141292] грн. У добровільному порядку правопорушниками сплачено лише 529805 [345916] грн. від суми накладеного судом штрафу.



За вчинення корупційних діянь на 5 осіб накладено адміністративне стягнення у виді штрафу.

Серед правопорушників притягнутих до адміністративної відповідальності: 292 особи – працездатні, які не працювали і не навчалися; 62 жінки ; 22 військовослужбовці.

Заходи впливу, передбачені статтею 24<sup>1</sup> КУпАП, застосовано до 21 [22] неповнолітніх осіб. Найбільш поширеними правопорушеннями, які вчиняють неповнолітні, є: керування транспортним засобом особою, яка не має відповідних документів на право керування таким транспортним засобом або не пред'явила їх для перевірки, або стосовно якої встановлено тимчасове обмеження у праві керування транспортними засобами (стаття 126 КУпАП) – 13 осіб;

Впродовж звітнього періоду на розгляді суду перебувало 1053 заяв (скарги), судових рішень, у яких справляється судовий збір, що на 72 заяви більше ніж в 2023 році.

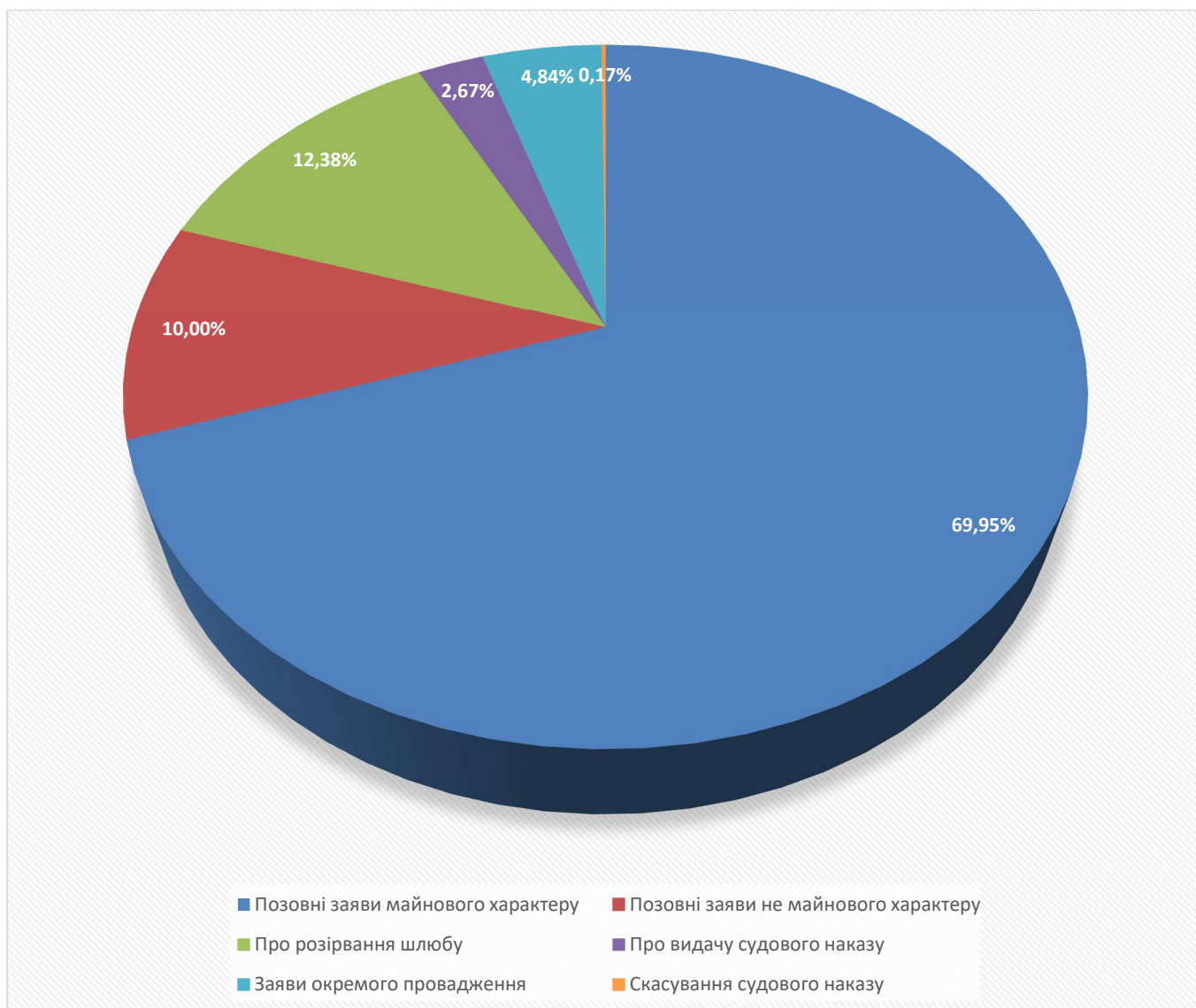
Розрахункова сума судового збору за звітний період становить 1 млн. 261 тис. 721 грн – у 2023 році – 2 млн. 166 тис. 315 грн., це на 904 тис. 594 грн менше ніж в 2023 році.

Сума фактично сплаченого судового збору становить 949 тис. 687 грн., що на 130 тис. 804 грн. більше ніж у 2023 році, присуджено до стягнення судового збору за рішеннями судів в Державний бюджет України – 216 тис. 369 грн., що на 43 тис. 519 грн. більше ніж в 2023 році.

Сума фактично сплаченого судового збору при зверненні до суду (за категоріями справ) наведена в діаграмі 4:

Діаграма 4

**Сума фактично сплаченого судового збору при зверненні до суду**



Згідно ст.ст. 5 та 8 Закону України «Про судовий збір» суд може зменшити розмір судового збору або звільнити від його сплати. У 2024 році позивачами було подано 84 заяв (скарг), при подачі яких застосовуються пільги щодо сплати судового збору, що на 12 заяв менше ніж у 2023 році. Розрахункова сума по даним заявам становить 67 тис. 222 грн. Найбільшу кількість позовних заяв, де застосовано вказану норму закону було подано у справах «про стягнення аліментів, оплату додаткових витрат на дитину, стягнення неустойки (пені) за прострочення сплати аліментів, індексацію аліментів чи зміну способу їх стягнення» - 70 особами.

Проведений аналіз даних щодо здійснення правосуддя Крижопільським районним судом Вінницької області свідчить про те, що впродовж звітнього періоду відзначилося незначне збільшення надходження справ та матеріалів, зокрема кримінального судочинства на 2,9%, цивільного 12%, зменшення надходження з минулим роком адміністративного судочинства - 37,5% справ про адміністративні правопорушення- 3,8%.

Крижопільський районний суд Вінницької області забезпечив правильне і своєчасне вирішення переважної більшості судових справ, забезпечивши належне здійснення судочинства у кримінальних, цивільних, адміністративних справах та справах про адміністративні правопорушення.

### **VIII. Висновки**

Аналізуючи та узагальнюючи статистичну інформацію, потрібно зазначити, що у 2024 році діяльність суду була спрямована на забезпечення належного здійснення правосуддя відповідно до норм чинного законодавства, дотримання принципів верховенства права, незалежності судової влади та доступності правосуддя для громадян.

В плани роботи суду на 2024 рік включено пункти про підготовку та здачу статистичних звітів, проведення узагальнень щодо застосування практики розгляду судом справ, а також проведення навчань та нарад з працівниками апарату суду по підбиттю підсумків роботи суду за 2024 рік, порівняння статистичних показників розгляду справ за 2024 рік з попереднім роком.

Статистичні звіти за 2024 рік, а також статистичні картки на осіб, відносно яких розглянуто кримінальні провадження формувалися в автоматичному режимі за даними, які впродовж року вносилися працівниками апарату суду в комп'ютерну програму КП «Д-3».

**В.о. керівника апарату суду**

**Світлана ГУРАЧОК**