

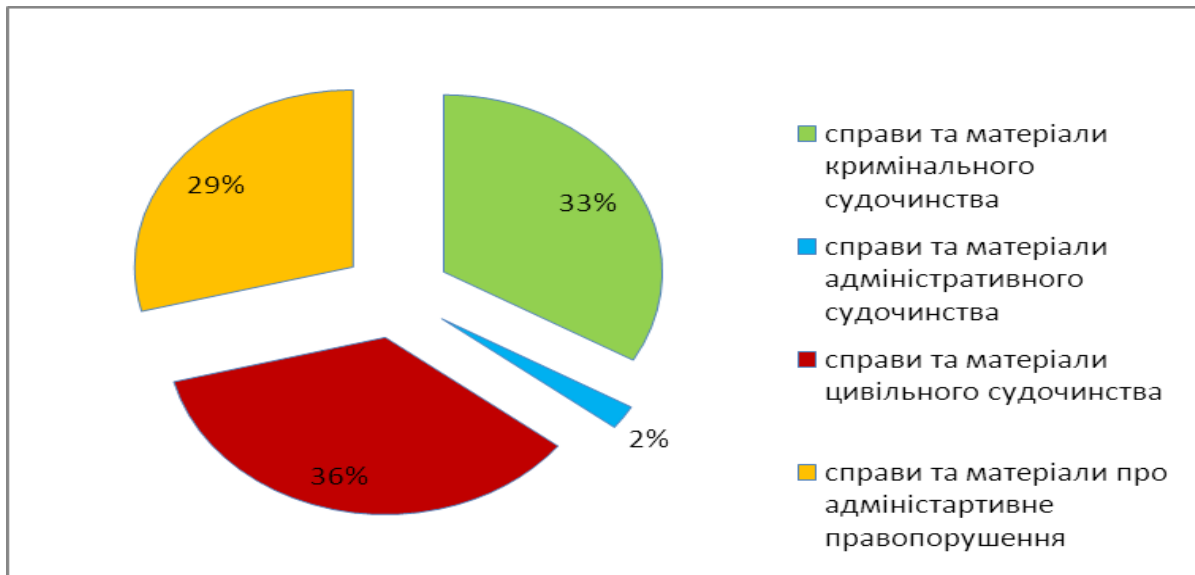
## ОГЛЯД СТАНУ ЗДІЙСНЕННЯ ПРАВОСУДДЯ МІСЦЕВИМИ ЗАГАЛЬНИМИ СУДАМИ ВІННИЦЬКОЇ ОБЛАСТІ ЗА I півріччя 2016 РОКУ

У Вінницькій області функціонує 29 місцевих загальних судів, місцеві адміністративний та господарський суди, Апеляційний суд Вінницької області та Вінницький апеляційний адміністративний суд.

В місцевих загальних судах Вінницької області станом на 30 червня 2016 року штатна чисельність становить 183 судді.

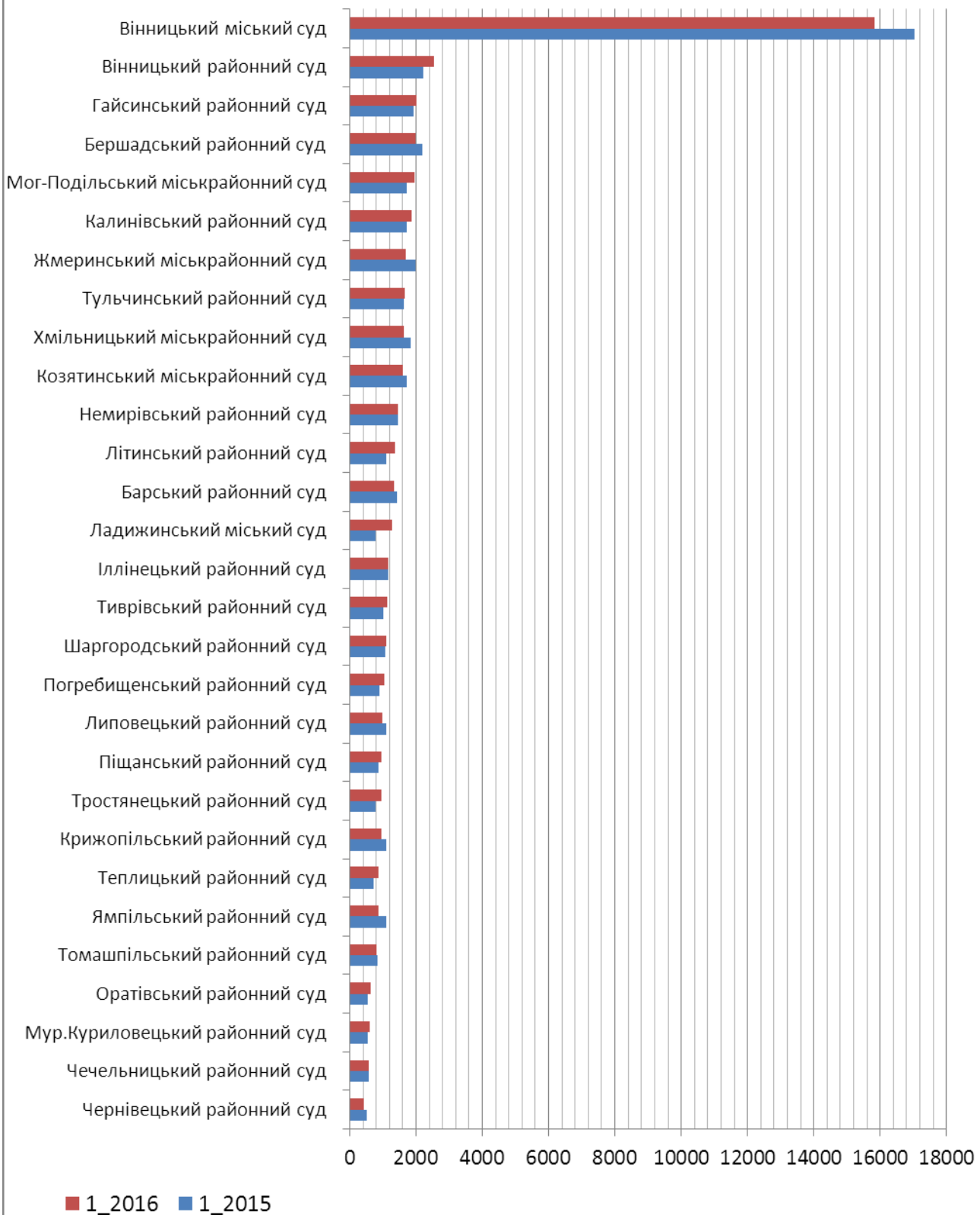
Структура справ та матеріалів, що надходять до місцевих загальних судів у поточному звітному періоді, виглядає наступним чином:

### Структура справ і матеріалів, що надійшли до місцевих загальних судів у I півріччі 2016 року



Загальна кількість справ та матеріалів, що надійшли до місцевих загальних судів Вінницької області у I півріччі 2015 та I півріччі 2016 року, виглядає наступним чином:

## Надходження справ і матеріалів до місцевих загальних судів



Середньомісячне надходження справ на одного суддю місцевого загального суду в порівнянні з попереднім періодом зменшилося на 0,93% і становить 51,06 справи та матеріали (у I півріччі 2015 року – 51,54).

**З найбільшим навантаженням** у звітному періоді працювали судді (за кількістю справ та матеріалів):

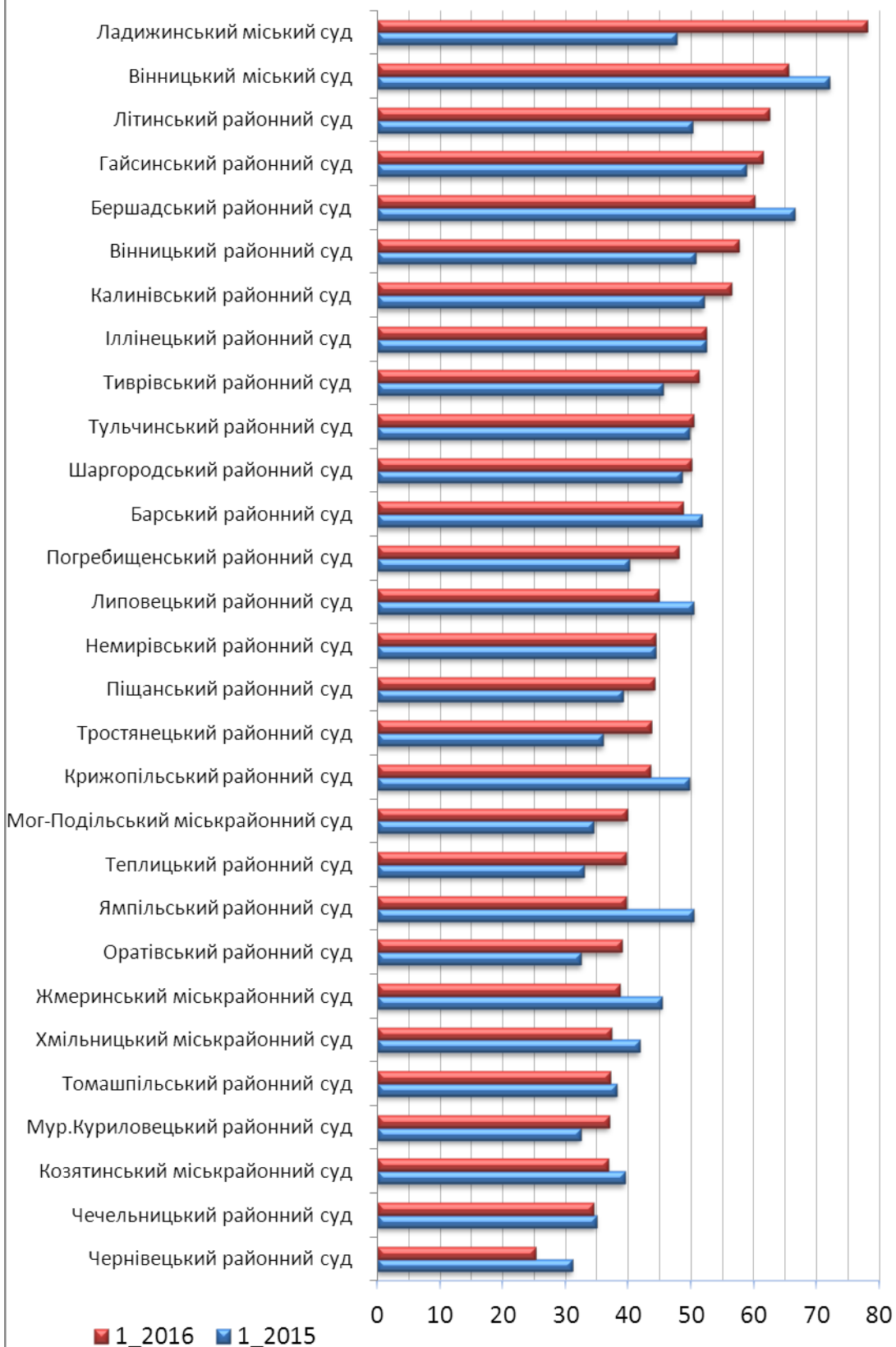
- Ладизинського міського суду – 78,00;
- Вінницького міського суду – 65,47;
- Літинського районного суду – 62, 36
- Гайсинського районного суду – 61,42.

**Найменше середньомісячне надходження** справ та матеріалів на суддю (за кількістю справ та матеріалів) спостерігається у:

- Чернівецькому районному суді – 25,15;
- Чечельницькому районному суді – 34,37;
- Козятинському міськрайонному суді – 36,74.

**Порівняльний аналіз показників** середньомісячного надходження справ та матеріалів на одного суддю наведений у таблиці:

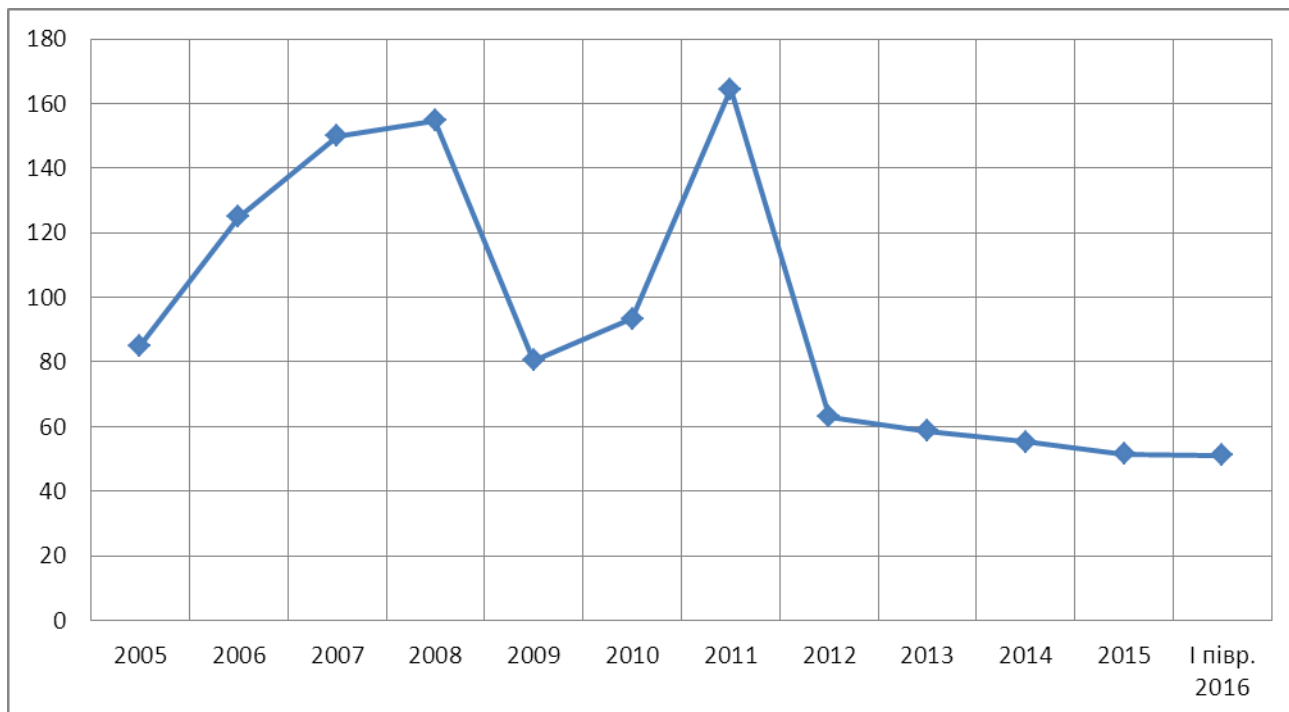
### Середньомісячне надходження справ і матеріалів на одного суддю місцевого загального суду



Зберігається тенденція до зменшення надходження адміністративних справ та матеріалів (за I півріччя 2015 року – на 18,37%). Також зменшилось надходження справ та матеріалів цивільного судочинства – на 3,44%, справ та матеріалів про адміністративні

правопорушення – на 5,15%. Надходження справ та матеріалів кримінального судочинства збільшилось на 8,86%.

**Коливання показника середньомісячного надходження справ та матеріалів на одного суддю місцевого загального суду Вінницької області  
(з 2005 по I півріччя 2016 року)**



### **КРИМІНАЛЬНЕ СУДОЧИНСТВО**

У I півріччі 2016 року в провадженні місцевих загальних судів Вінницької області знаходилось 3758 кримінальних справ, даний показник збільшився на 1,54% порівняно з I півріччям 2015 року (3700 справ).

Впродовж звітної періоду місцевими судами закінчено провадженням 2160 кримінальних справ, що становить 57,48% від справ, що перебували в провадженні, з яких 1678 розглянуто з постановленням вироку.

Найбільшу кількість розглянутих місцевими судами кримінальних справ становлять справи про злочини проти власності – 1038 (48,06%) справ, злочини проти життя та здоров'я особи – 421 (19,49%) справа, злочини у сфері обігу наркотичних засобів – 197 (9,12%) справ.

Питома вага вищевказаних категорій кримінальних справ проілюстрована у діаграмі:

### Розглянуто кримінальних справ за категоріями у I півріччі 2016 року



На кінець звітнього періоду залишились нерозглянутими 1475 кримінальних справ (39,25%). У I півріччі 2015 року залишок нерозглянутих справ становив 1395 справ (37,7%), що свідчить про незначне погіршення оперативності розгляду справ у поточному звітньому періоді.

Значною перешкодою оперативності розгляду кримінальних справ є неявка в судові засідання учасників процесу. В більшості випадків розгляд справи було відкладено у зв'язку з неявкою підсудного, обвинуваченого – 20,43%, у зв'язку з неявкою свідків та потерпілих – 14,99%; (від кількості усіх фактів відкладення розгляду справи). Слід зауважити, що нерідко справи відкладалися у зв'язку з неявкою захисника – 5,67%, та хворобою підсудного – 1,24%.

З метою забезпечення своєчасного розгляду кримінальних справ суддями було винесено 326 постанов про привід обвинуваченого, підсудного та 270 постанов про привід свідків та потерпілих. Більше половини, а саме 52,85% вказаних постанов зазначено судами як не виконані.

Впродовж звітнього періоду до місцевих загальних судів області надійшло 8044 клопотання слідчого, прокурора та інших осіб під час досудового розслідування, що на 16,29% менше ніж за аналогічний період 2015 року (9610 клопотань). На 8,83% збільшилось надходження скарг на дії, рішення чи бездіяльність слідчого, прокурора та інших осіб під час досудового розслідування (I півріччя 2016 року – 804 скарги, I півріччя 2015 року – 733 скарги). 7964 клопотання розглянуто слідчими суддями у звітньому

періоді, у т.ч. задоволено 6748 клопотань (84,73%). Розглянуто судами 795 скарг на дії, рішення чи бездіяльність слідчого, прокурора та інших осіб під час досудового розслідування, у т. ч. задоволено 396 скарг, що становить 49,81%.

Найбільша кількість клопотань, що надійшли у звітному періоді до місцевих загальних судів області, це клопотання: про тимчасовий доступ до речей та документів – 4887 (60,75%), про проведення обшуку житла чи іншого володіння особи – 1148 (14,27%), про обрання запобіжних заходів – 670 (8,33%).


Із 677 клопотань щодо застосування запобіжних заходів, що перебували у провадження місцевих загальних судів: в 101 (14,92%) вирішувалось питання про застосування запобіжного заходу у вигляді особистого зобов'язання; тримання під вартою – 483 (71,34%), домашній арешт – 91 (13,44%), 2 – застава. Із перерахованих клопотань 428 (63,22%) було задоволено слідчими суддями, тоді як за аналогічний звітний період 2015 року лише 24,31% клопотань про застосування запобіжних заходів було задоволено слідчими суддями.

За поданнями та клопотаннями в порядку виконання судового рішення в провадженні судів знаходилося 5669 матеріалів, даний показник збільшився порівняно із I півріччям 2015 року на 56,66% - 2457 матеріалів. 5369 клопотань розглянуто у звітному періоді, у т. ч. задоволено 3817, що становить 67,33% усіх розглянутих судами подань та клопотань.

Подання та клопотання в порядку виконання судових рішень у кримінальних справах, що знаходилися в провадженні місцевих судів, здебільшого стосуються зарахування судом строку попереднього ув'язнення у разі засудження до позбавлення волі в межах того самого кримінального провадження, у межах якого до особи було застосовано попереднє ув'язнення за два дні позбавлення волі, що обліковано в рядку інші – 3467 (61,16); звільнення від відбування покарання у зв'язку із закінченням іспитового строку – 706 (12,45%); про встановлення або припинення адміністративного нагляду – 526 (9,28%); умовно-дострокове звільнення від відбування покарання – 470 (8,29%), застосування амністії – 45 (0,79%), даний показник зменшився на 71,52% - 158 клопотань у I півріччі 2015 року).

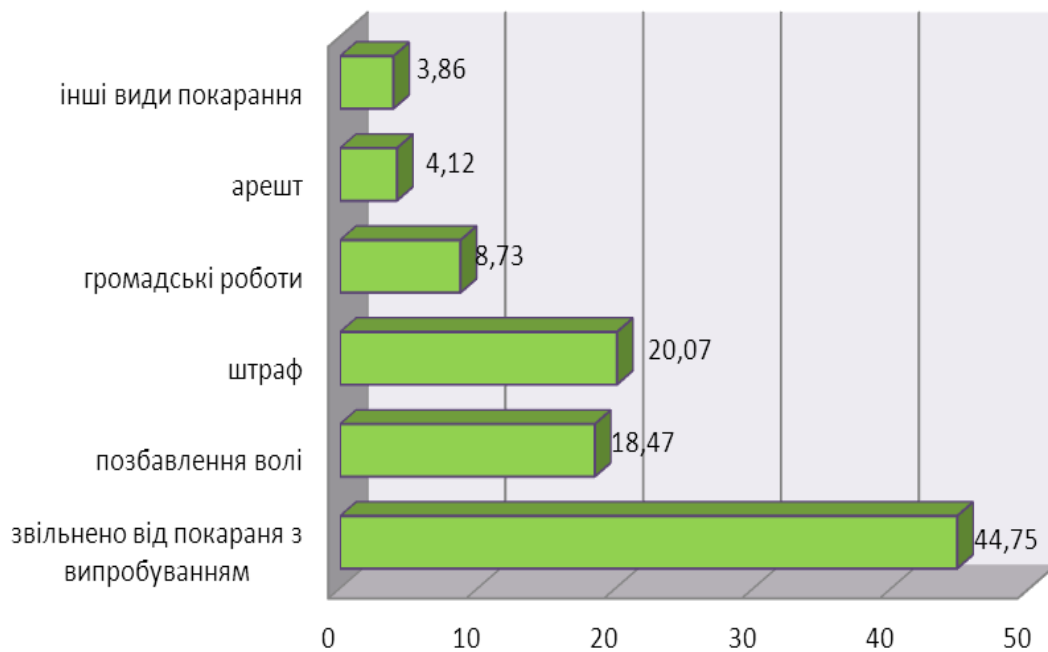
За вироками місцевих загальних судів, що набрали законної сили у звітному періоді, засуджено 1868 осіб. Звільнено від відбування покарання з випробуванням 836 осіб, що становить 44,75% від числа усіх засуджених.

За тяжкістю скоєних злочинів, за якими було засуджено осіб, вироки відносно яких набрали законної сили у звітному періоді, класифікуються наступним чином:



До позбавлення волі на певний строк засуджено 345 осіб (18,47%), обмеження волі застосовано до 33 осіб (1,77%), із призначенням покарання у вигляді штрафу засуджено 375 осіб (20,07%). Призначені місцевими загальними судами міри покарання наведені в наступній діаграмі:

### Основні покарання у I півріччі 2016 року





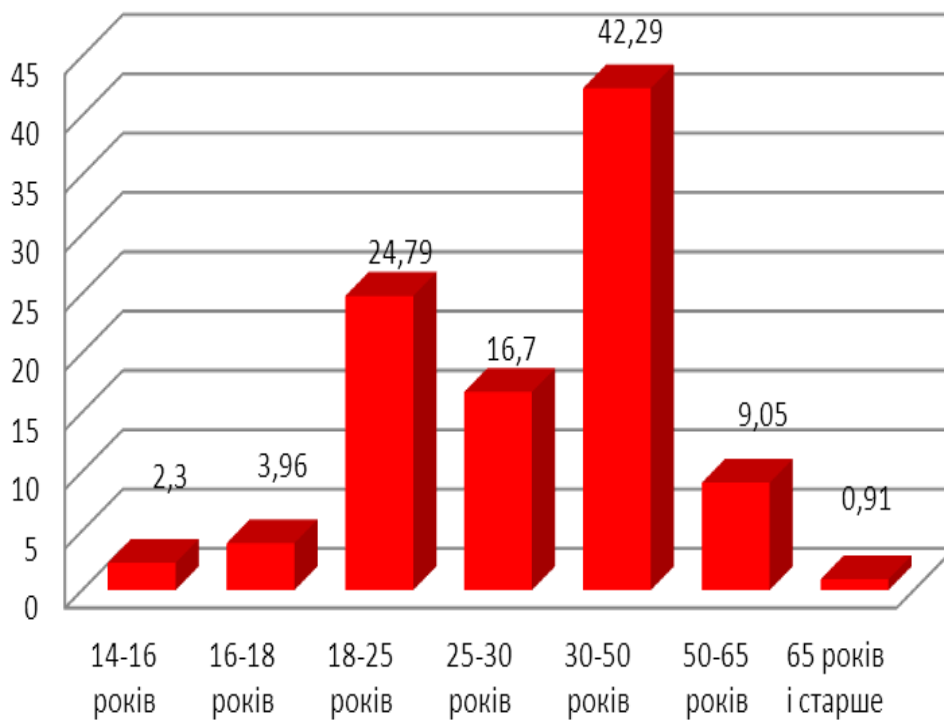
Із загальної кількості засуджених осіб, яких звільнено від покарання з випробуванням, відсоток засуджених за скоєння тяжких злочинів і злочинів середньої тяжкості становить 52,03% та 42,22% відповідно.

Із числа засуджених до позбавлення волі, за скоєння особливо тяжких злочинів засуджено 32 (9,28%) особи, за тяжкі злочини – 196 (56,81%) осіб, за злочини середньої тяжкості – 117 (33,91%) осіб.

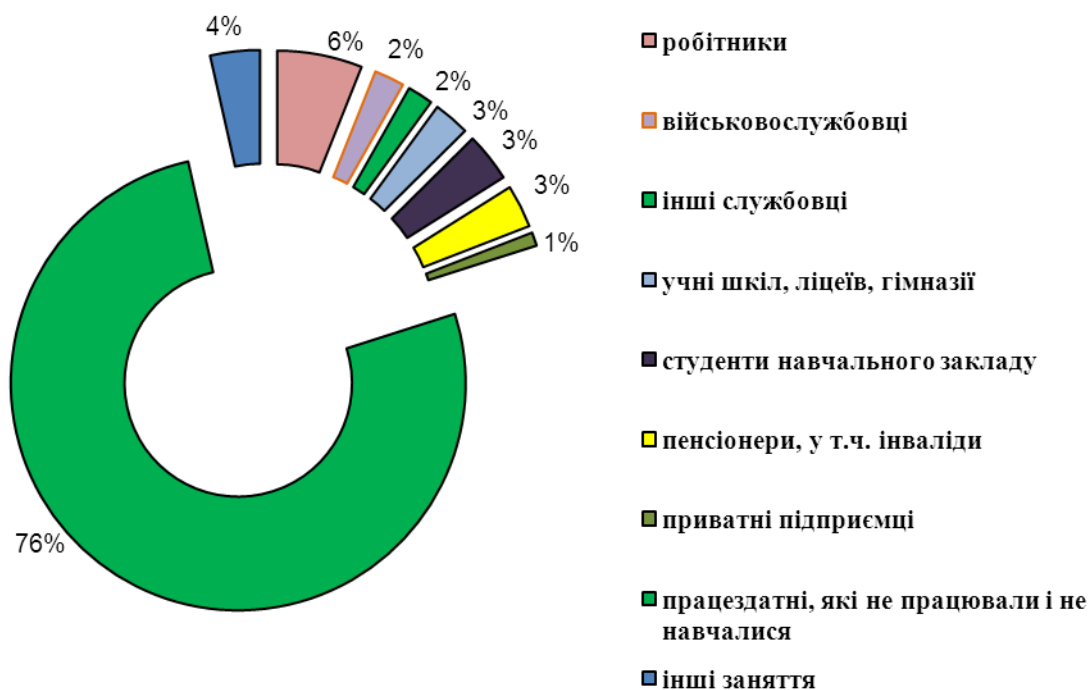
15 осіб було засуджено та звільнено від покарання внаслідок акта амністії.

Питома вага неповнолітніх засуджених в загальній кількості засуджених становить 6,26%.

**Вікові групи засуджених осіб виглядають наступним чином:**



## За заняттями на час вчинення злочину засуджені класифікуються

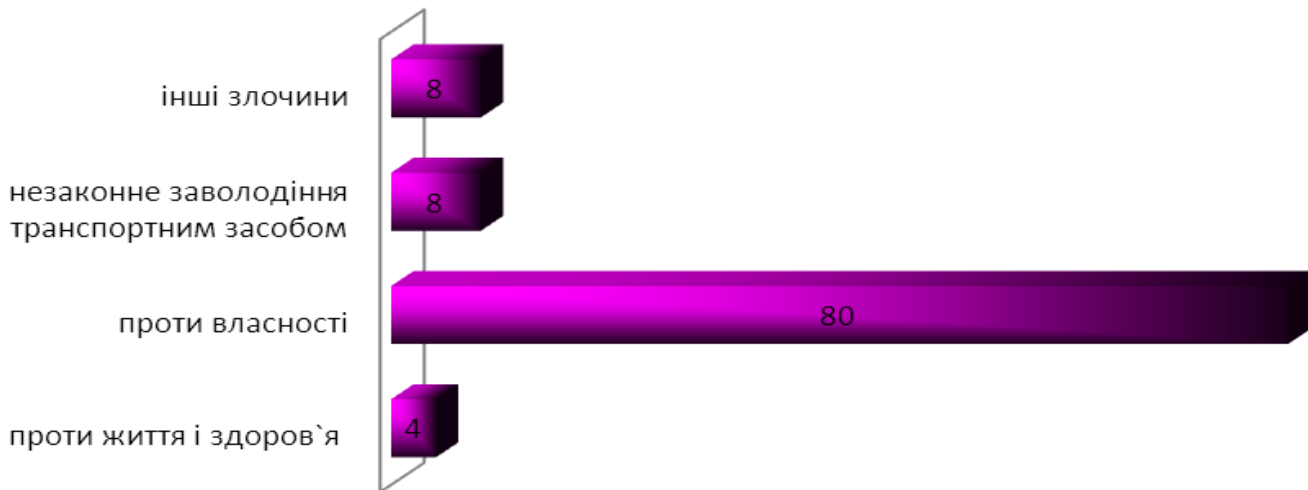


Як видно з наведеної діаграми, як і раніше, засуджені на час вчинення злочину, в переважній більшості, були працевдатними особами, які не працювали і не навчалися.

Протягом звітного періоду в провадженні місцевих загальних судів Вінницької області перебувало 200 кримінальних справ щодо 244 осіб про злочини, вчинені неповнолітніми. Із них 62% справ було закінчено провадженням, з них з постановленням вироку – 44% справ, із закриттям провадження у справі – 8,5%, із затвердженням угоди - 3,5%.

За вироками місцевих загальних судів області, що набрали законної сили у звітному періоді, всього було засуджено 117 неповнолітніх осіб: за злочини проти життя і здоров'я – 4 особи, проти власності – 94 особи, за незаконне заволодіння транспортним засобом – 9 осіб, проти громадського порядку та моральності – 6 осіб, у сфері обігу наркотичних засобів – 3 особи.

## Категорії злочинів, вчинених неповнолітніми особами, засудженими у першому півріччі 2016 року



## АДМІНІСТРАТИВНЕ СУДОЧИНСТВО

У I півріччі 2016 року на розгляд до місцевих загальних судів Вінницької області надійшов 991 адміністративний позов, враховуючи залишок позовних заяв на початок звітного періоду, відкрито провадження у 776 адміністративних справах, що на 22,55 % менше ніж у I півріччі 2015 року. Усього в провадженні місцевих загальних судів області перебувало 1024 справи, що на 18,67% менше порівняно із I півріччям 2015 року – 1259 справ.

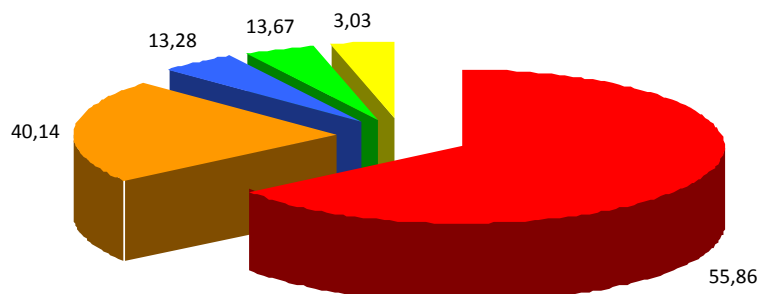
Найбільший відсоток справ, що перебували в провадженні, становлять справи зі спорів з приводу реалізації публічної політики у сферах праці, зайнятості населення та соціального захисту громадян та спорів у сфері публічної житлової політики – 55,86 %, із них 71,85 % становлять справи щодо управління, нагляду та інших владних управлінських функцій (призначення, перерахунку та здійснення страхових виплат) у сфері відповідних видів загальнообов'язкового державного соціального страхування, а саме - загальнообов'язкового державного пенсійного страхування, у тому числі пенсійного страхування осіб, звільнених з публічної служби (військової служби); справи із соціального захисту; соціального захисту та зайнятості інвалідів; соціальних послуг – 24,48 %, із них 44,29 % справи із соціального захисту громадян, які постраждали внаслідок Чорнобильської катастрофи; справи зі спорів з приводу забезпечення юстиції, зокрема спори у сфері: виконавчої служби та виконавчого провадження – 5,42%.

Найбільше справ перебувало в провадженні Вінницького міського суду Вінницької області – 379, Жмеринського міськрайонного суду Вінницької області - 54, Тульчинського районного суду Вінницької області – 41, Вінницького районного суду Вінницької області – 39.

У I півріччі 2016 року було повернуто 12,7 % від загальної кількості подань, клопотань, заяв, що перебували на розгляді в місцевих загальних судах Вінницької області. Це на 4,69 % більше ніж I півріччі 2015 року.

Структура адміністративних справ, що знаходились на розгляді місцевих судів у звітному періоді, за категоріями має наступний вигляд.

### Структура адміністративних справ у I півріччі 2016 року зі спорів з приводу:



- реалізації публічної політики у сферах зайнятості населення та соціального захисту громадян
- управління, нагляду та інших владних управлінських функцій
- забезпечення громадського порядку та безпеки, національної безпеки та оборони України
- соціального захисту; соціального захисту та зайнятості інвалідів; соціальних послуг
- з приводу забезпечення юстиції

За звітний період закінчено провадження у 755 справах – 73,73% від загальної кількості справ, що перебували в провадженні, із них із прийняттям постанови 637 справ (62,21%) в тому числі із задоволенням позову 502 справи (49,02%).

Найбільшу кількість справ розглянуто Вінницьким міським судом Вінницької області – 270 (26,37%), Жмеринським міськрайонним судом Вінницької області – 43 (4,20%), Калинівським районним судом Вінницької області – 31 (3,03%), від загальної кількості справ, що перебували на розгляді в регіоні.

Більшість справ було розглянуто із фіксуванням судового процесу технічними засобами - 491 справа, що становить 65,03% від загальної кількості закінчених провадженням справ, в порядку письмового провадження розглянуто 105 справ (13,91%), в порядку скороченого провадження – 119 справ (15,76%).

Залишились нерозглянутими на кінець звітнього періоду – 269 справ, що становить 26,27% від загальної кількості справ, що перебували в провадженні.

У I півріччі 2016 року в місцевих загальних судах Вінницької області перебувало на розгляді 1176 справи та матеріалів адміністративного судочинства, із них позовних заяв, подань – 1020; заяв, клопотань, подань – 139 (із них в порядку виконання судових рішень – 135 (97,12 %)); заяви про перегляд судових рішень за нововиявленими обставинами – 16.

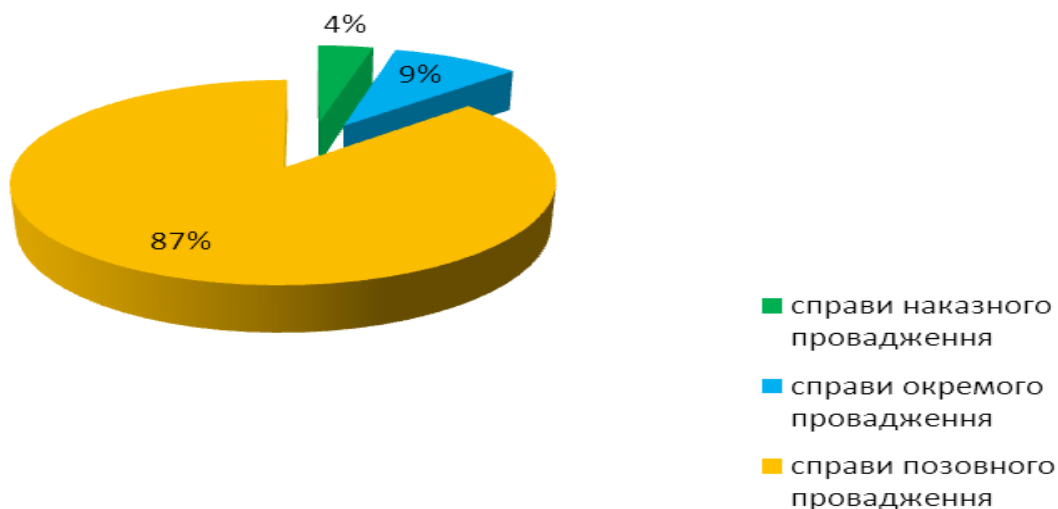
Найбільше заяв клопотань, подань про перегляд судових рішень в адміністративних справах за нововиявленими обставинами перебувало на розгляді Вінницького міського суду Вінницької області - 6 (37,50%), Крижопільського районного суду Вінницької області 3 (18,75 %), Піщанського районного суду Вінницької області 3 (18,75 %).

## ЦИВІЛЬНЕ СУДОЧИНСТВО

Впродовж I півріччя 2016 року у провадженні місцевих загальних судів Вінницької області перебувало 18976 справ, що розглядалися в порядку цивільного судочинства. Цей показник збільшився на 5,4%, порівняно з аналогічним звітним періодом 2015 року.

Загальну кількість справ наказного, окремого, та позовного провадження, що перебували на розгляді місцевих загальних судів Вінницької області, відображено в діаграмі:

### Структура справ та матеріалів, що надійшли до місцевих загальних судів у I півріччі 2016 року:

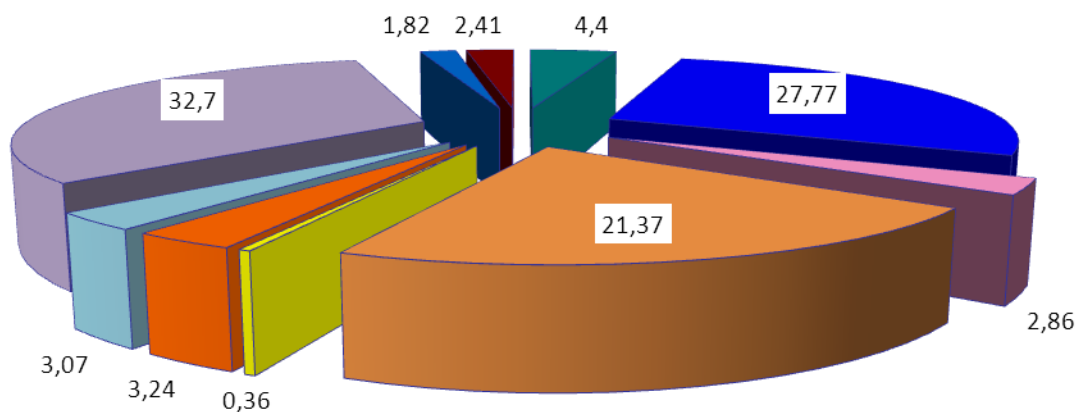


Найбільшу кількість справ позовного провадження, що перебували на розгляді місцевих загальних судів, як і в попередньому звітному періоді становлять справи, що виникають з сімейних правовідносин (32,7%), спори що виникають із договорів (27,77%), спори про спадкове право (21,37%).

Серед справ окремого провадження, як і за попередні роки, найбільшу кількість становлять справи про встановлення фактів, що мають юридичне значення (73,33%).


Структура цивільних справ позовного та окремого провадження, що знаходились на розгляді місцевих загальних судів у звітному періоді, за категоріями відображено в наступних діаграмах:

### Структура цивільних справ позовного провадження у I півріччі 2016 року:



■ спори про право власності та інші речові права	■ спори, що виникають з договорів
■ спори про недоговірні зобов'язання	■ спори про спадкове право
■ спори про захист немайнових прав фізичних осіб	■ спори, що виникають з житлових правовідносин
■ спори, що виникають із земельних правовідносин	■ спори, що виникають із сімейних правовідносин
■ спори, що виникають із трудових правовідносин	■ інші

## Структура цивільних справ окремого провадження у I півріччі 2016 року



Впродовж звітної періоду місцевими загальними судами Вінницької області розглянуто 14131 справу у порядку цивільного судочинства (враховуючи справи наказного провадження), що на 2,31% більше ніж у I півріччі 2015 року (13804 справ). Продовжується тенденція до зменшення надходження справ наказного провадження – 681 розглянута заява, що на 42,14% менше порівняно з I півріччям 2015 року ( 1177 розглянутих заяв), і на 55% - порівняно з I півріччям 2014 року (1513 заяв).

З порушенням строків, встановлених ЦПК України, розглянуто 326 справ, що становить 2,42% від загальної кількості розглянутих справ. Найбільшим такий показник є в Тиврівському районному суді Вінницької області (35%), Теплицькому районному суді Вінницької області (18,75%), Липовецькому районному суді Вінницької області (10,14%).

Залишились нерозглянутими на кінець звітної періоду 4766 справ, що становить 26,16% усіх справ, що знаходилися в провадженні у I півріччі 2016 року, даний показник, в порівнянні з I півріччям 2015 року, суттєво не змінився. Найбільшу кількість нерозглянутих справ становлять спори, що виникають із договорів – 1656 (із них 1020 спори, що виникають із договорів позики, кредиту, банківського вкладу), спори, що виникають із сімейних правовідносин – 1107.

Найбільша питома вага нерозглянутих цивільних справ на кінець звітної періоду в Теплицькому районному суді Вінницької області (50,62%), Тростянецькому районному суді Вінницької області (39,76%), Вінницькому районному суді Вінницької області (33,57%) та Козятинському міськрайонному суді Вінницької області (31,8%).

Згідно даних про роботу місцевих загальних судів, якість розгляду цивільних справ суттєво не змінилась. За звітний період скасовано і змінено в апеляційному порядку 415 рішень місцевих загальних судів або 3,51 % (у I півріччі 2015 року – 462 (4,19%) від загального числа судових рішень, ухвалених в першій інстанції. Найбільший відсоток скасованих та змінених рішень Теплицького районного суду Вінницької області (6,9%),

Липовецького районного суду Вінницької області (6,69%), Вінницького міського суду Вінницької області (6,67%).

## **РОЗГЛЯД СПРАВ ПРО АДМІНІСТРАТИВНІ ПРАВОПОРУШЕННЯ**

Впродовж звітнього періоду на розгляді місцевих загальних судів перебувало 15014 справ про адміністративні правопорушення.

Для належного оформлення органам, що склали протоколи, повернуто 1535 протоколів (I півріччя 2015 рік – 1399), що становить 12,52 % від усіх справ, що перебували на розгляді.

У звітньому періоді розглянуто 12219 справ, залишок нерозглянутих справ на кінець звітнього періоду складає –913.

Винесено постанови про накладення адміністративного стягнення стосовно 9655 осіб (78,72 % від числа розглянутих). За своєю структурою види стягнень розподіляються таким чином:

штрафи становлять 57,89% від загальної кількості призначених стягнень,  
громадські роботи – 19,46%,  
адміністративний арешт – 9,17%,  
попередження – 5,03%,  
позбавлення спеціального права – 4,09%,  
конфіскація предмета, грошей (основне стягнення) – 1,10 %.

Дана структура наведена в діаграмі:

**Види адміністративних стягнень у I півріччі 2016 року**



Згідно з ч. 6 ст. 41 Конституції України конфіскація майна може бути застосована виключно за рішенням суду у випадках, обсязі та порядку, встановлених законом. Відповідно до цієї норми, справи про адміністративні правопорушення, за вчинення яких законом передбачено конфіскацію предмета, що став знаряддям вчинення або безпосереднім об'єктом адміністративного правопорушення, розглядаються лише судами. Усього впродовж звітнього періоду стягнення (додаткове) у вигляді конфіскації предмета, що став знаряддям вчинення або безпосереднім об'єктом адміністративного правопорушення, застосовано до 280 правопорушників.

Сума накладеного місцевими судами штрафу становить 8 млн. 399 тис. 956 грн., у тому числі добровільно сплачено 2 млн. 972 тис. 667 грн. (35,39%).

У звітному періоді вилучено 6 одиниць вогнепальної зброї, 16 бойових припасів, конфісковано валюти на суму 1945 грн., 114,02 гр. наркотичних засобів.

## **ПОКАЗНИКИ СПЛАТИ СУДОВОГО ЗБОРУ**

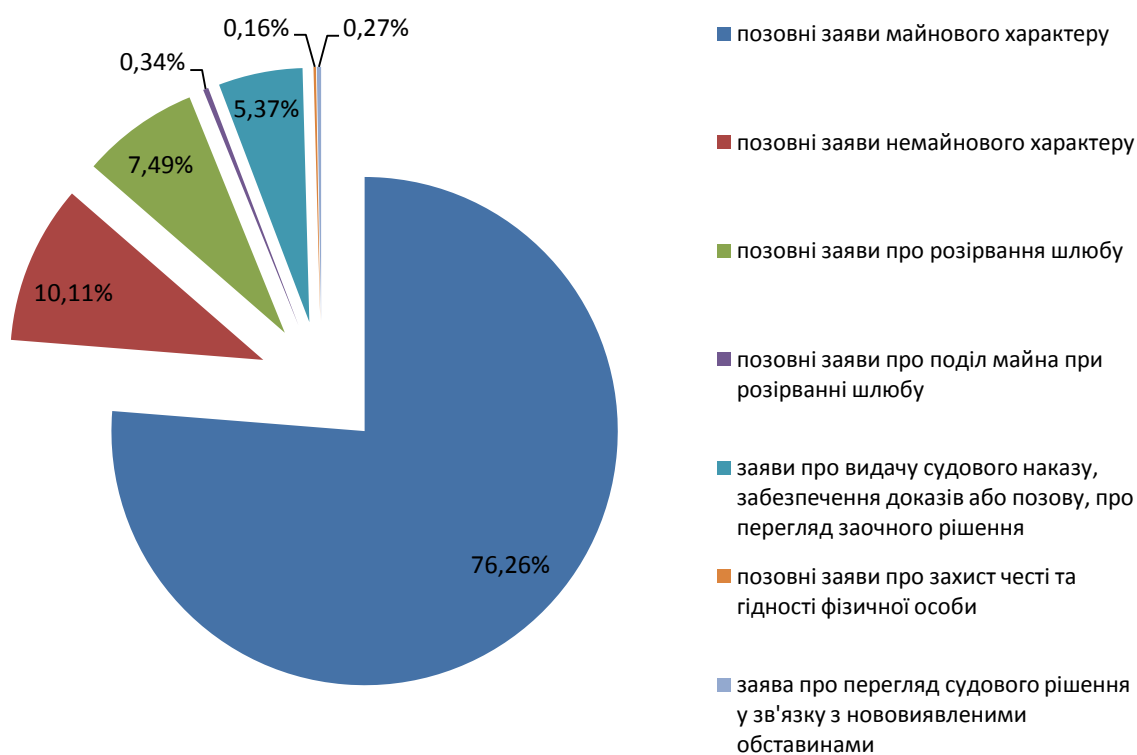
Впродовж звітнього періоду на розгляді місцевих загальних судів Вінницької області перебувало 27287 заяв (скарг), судових рішень, у яких справляється судовий збір, що на 7,61 % менше ніж в I півріччі 2015 року.

Розрахункова сума судового збору за звітний період становить 20 млн. 958 тис. 772 грн. – це на 63,48 % більше ніж в I півріччі 2015 року, що зумовлено збільшенням розміру ставки судового збору з 01 січня 2016 року.

Сума фактично сплаченого судового збору становить 17 млн. 880 тис. 170 грн., що на 63,93% більше ніж в I півріччі 2015 року, присуджено до стягнення судового збору за рішеннями судів в Державний бюджет України – 9146 грн.

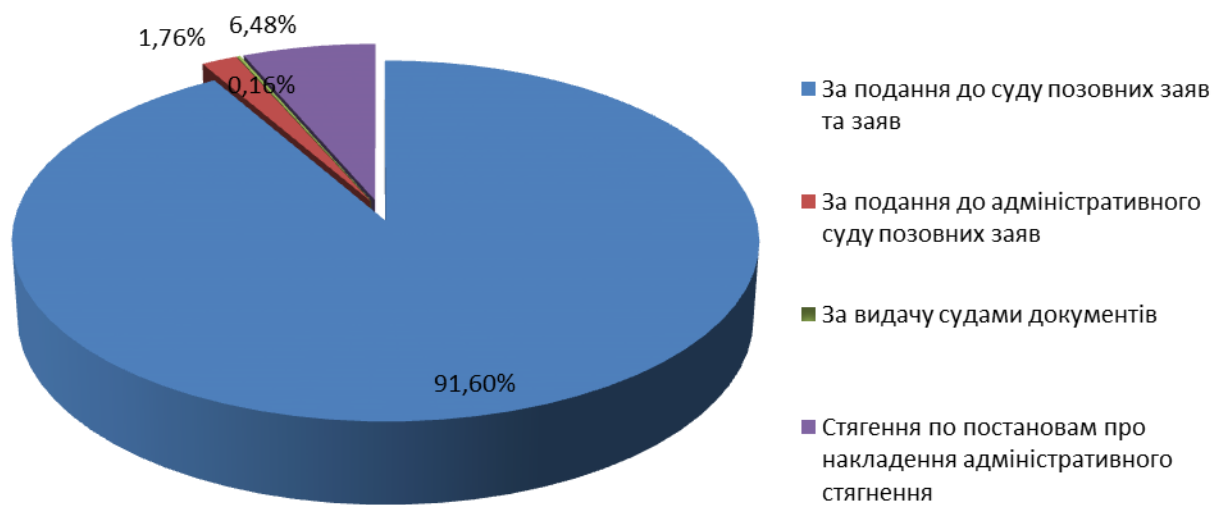
Сума фактично сплаченого судового збору при зверненні до суду наведена в діаграмі:

### Сума фактично сплаченого судового збору при зверненні до суду



Сума фактично сплаченого судового збору за подання до суду позовних заяв та заяв відображена в діаграмі:

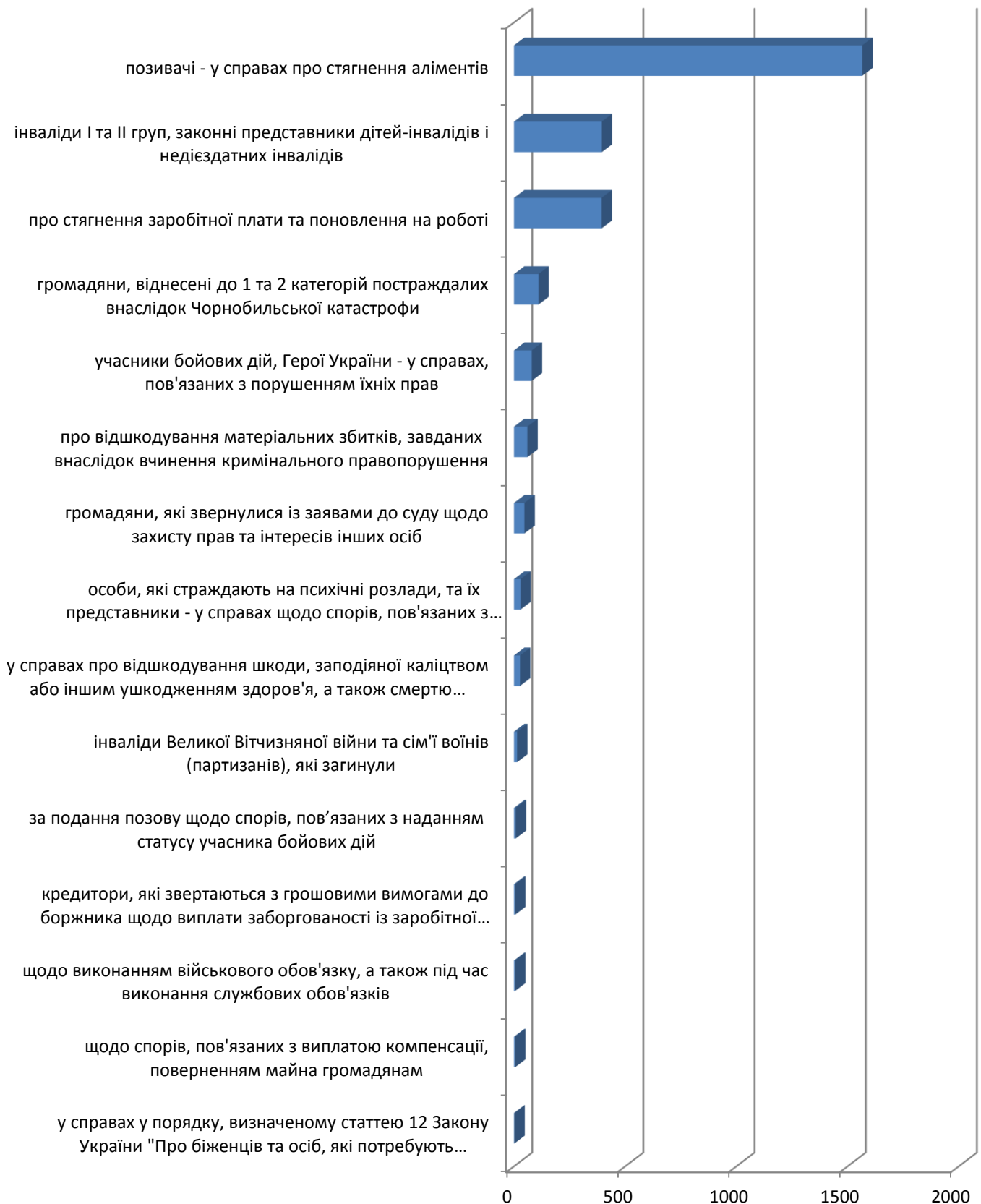
### Сума фактично сплаченого судового збору за подання до суду позовних заяв та заяв



Згідно ст.ст. 5 та 8 Закону України «Про судовий збір» суд може зменшити розмір судового збору або звільнити від його сплати. У I півріччі 2016 року позивачами було подано 2747 заяв (скарг), при подачі яких застосовуються пільги щодо сплати судового збору, що на 22,71% менше ніж у I півріччі 2015 року. Розрахункова сума по даним заявам становить 1 млн.630 тис. 428 грн. Найбільшу кількість позовних заяв, де застосовано вказану норму закону було подано у справах про стягнення аліментів – 1566, інвалідами I та II груп, законними представниками дітей-інвалідів і недієздатних інвалідів – 395, у справах про стягнення заробітної плати та поновлення на роботі – 394.

Інформація про кількість поданих заяв позивачами щодо пільг сплати судового збору відображена на діаграмі:

## Кількість поданих заяв позивачами із застосуванням пільг сплати судового збору



## ВИСНОВКИ

Проведений аналіз даних щодо здійснення судочинства місцевими загальними судами Вінницької області свідчить про те, що впродовж звітнього періоду відзначалося незначне збільшення надходження справ та матеріалів кримінального судочинства, а також зменшення справ адміністративного, цивільного судочинства та справ та матеріалів про адміністративні правопорушення.

Впродовж звітнього періоду загальна кількість справ та матеріалів, що надійшли до місцевих загальних судів, зменшилася на 0,38%, у порівнянні з аналогічним звітнім періодом 2015 року. Разом з тим, надходження усіх справ та кримінальних проваджень зменшилося на 5,5 %, а надходження усіх матеріалів збільшилося на 9,3%. Зокрема, кількість матеріалів кримінального провадження збільшилась на 13,2%. Дане зростання викликане надходженням до судів подань відповідно до Закону України «Про внесення зміни до Кримінального кодексу України щодо удосконалення порядку зарахування судом строку попереднього ув'язнення у строк покарання» від 26.11.2015 № 838-VIII.

Середньомісячне навантаження на штатну чисельність суддів зменшилося на 0,93%, у порівнянні з аналогічним періодом 2015 року. Однак, враховуючи кількість вакантних посад суддів (станом на 30 червня 2016 року - 23 посади) та суддів, у яких закінчились повноваження та не вирішено питання про обрання безстроково – 24 судді, фактичне навантаження на працюючих суддів збільшилось.

Варто зазначити, що динаміка середньомісячного надходження усіх справ та матеріалів у I півріччі 2016 року є нерівномірною. Так, навантаження на суддів 15 місцевих загальних судів області збільшилось від 63,73 % на суддів Ладизинського міського суду до 1,61% на суддів Тульчинського районного суду. У 13 місцевих загальних судах навантаження зменшилося від -21,54% на суддів Ямпільського районного суду до -0,14% на суддів Немирівського районного суду.

**Головний спеціаліст сектору  
організаційного забезпечення  
діяльності судів та судової статистики**

**І.О. Волощук**