



—
Верховний
Суд

Аналіз здійснення правосуддя
Касаційним кримінальним судом
у складі Верховного Суду
у 2022 році

З М І С Т

1. Загальні показники руху процесуальних звернень і справ у кримінальному судочинстві та про адміністративні правопорушення у Верховному Суді
2. Рух процесуальних звернень і кримінальних проваджень (справ) у Касаційному кримінальному суді у складі Верховного Суду
3. Структура розглянутих Касаційним кримінальним судом у складі Верховного Суду процесуальних звернень і кримінальних проваджень (справ)
4. Передача Касаційним кримінальним судом у складі Верховного Суду кримінальних проваджень на розгляд палати, об'єднаної палати або Великої Палати Верховного Суду
5. Результати касаційного перегляду судових рішень у кримінальних провадженнях (справах)
 - 5.1. Результати касаційного перегляду рішень судів першої та апеляційної інстанцій
 - 5.2. Результати касаційного перегляду рішень судів першої інстанції
 - 5.3. Результати касаційного перегляду рішень судів апеляційної інстанції
 - 5.4. Підстави скасування судових рішень у касаційному порядку
 - 5.5. Результати касаційного перегляду судових рішень у кримінальних провадженнях (справах) за розділами Особливої частини Кримінального кодексу України
 - 5.6. Результати касаційного перегляду судових рішень у кримінальних провадженнях про кримінальні правопорушення, передбачені статтями 191, 262, 308, 312, 313, 320, 357, 410 Кримінального кодексу України, а також статтями 210, 354, 364, 364-1, 365-2, 368-369-2, 206-2, 209, 211, 366-1 Кримінального кодексу України
 - 5.7. Результати касаційного перегляду рішень Вищого антикорупційного суду
 - 5.8. Результати касаційного перегляду виправдувальних вироків у кримінальних провадженнях (справах)
 - 5.9. Показники здійснення правосуддя за результатами касаційного розгляду інших процесуальних звернень та кримінальних проваджень (справ)

АНАЛІЗ ЗДІЙСНЕННЯ ПРАВОСУДДЯ КАСАЦІЙНИМ КРИМІНАЛЬНИМ СУДОМ У СКЛАДІ ВЕРХОВНОГО СУДУ У 2022 РОЦІ

1. ЗАГАЛЬНІ ПОКАЗНИКИ РУХУ ПРОЦЕСУАЛЬНИХ ЗВЕРНЕНЬ І СПРАВ У КРИМІНАЛЬНОМУ СУДОЧИНСТВІ ТА ПРО АДМІНІСТРАТИВНІ ПРАВОПОРУШЕННЯ У ВЕРХОВНОМУ СУДІ

Згідно з даними статистичних звітів Верховного Суду¹ на розгляд упродовж 2022 року усього **надійшло 6 202 [9 713]**² процесуальних звернень і справ кримінального судочинства та про адміністративні правопорушення, що порівняно з 2021 роком на **36,1 %** менше; із них:

- кримінального судочинства – **6 085 [9 498]**;
- про адміністративні правопорушення – **117 [215]**.

У тому числі до **Касаційного кримінального суду у складі Верховного Суду** (далі – ККС ВС) надійшло **6 133 [9 468]** процесуальних звернень та кримінальних проваджень (на **35,2 %** менше), до **Великої Палати Верховного Суду** – **69 [245]**.

Із урахуванням нерозглянутих за попередній рік справ і матеріалів, на розгляді **Верховного Суду** усього **перебувало 8 514 [13 631]** процесуальних звернень і справ кримінального судочинства та про адміністративні правопорушення, що на **37,5 %** менше. Із них справ і матеріалів:

- кримінального судочинства – **8 396 [13 415]**;
- про адміністративні правопорушення – **118 [216]**.

Найменування респондента	№ з/п	Перебувало на розгляді			у тому числі надійшло на розгляд		
		2021	2022	Динаміка %	2021	2022	Динаміка %
Касаційний кримінальний суд у складі ВС (усього), із них:	1	13 381	8 439	-36,9	9 468	6 133	-35,2
кримінальне судочинство	2	13 165	8 321	-36,8	9 253	6 016	-35,0
про адміністративні правопорушення	3	216	118	-45,4	215	117	-45,6
Велика Палата Верховного Суду	4	250	75	-70,0	245	69	-71,8
УСЬОГО	5	13 631	8 514	-37,5	9 713	6 202	-36,1

¹ Статистичні звіти за формами № 2-ВС «Звіт про здійснення правосуддя Великою Палатою Верховного Суду» та № 5-ВС «Звіт про здійснення правосуддя Касаційним кримінальним судом у складі Верховного Суду».

² Тут і далі у квадратних дужках наведено відповідні дані за 2021 рік.

Аналіз здійснення правосуддя ККС ВС у 2022 році

Протягом 2022 року Верховний Суд усього розглянув 6 139 [9 862] процесуальних звернень кримінального судочинства та про адміністративні правопорушення (менше на 37,8 %). У тому числі ККС ВС розглянув – 6 076 [9 622], Велика Палата Верховного Суду – 63 [240].

Найменування респондента	№ з/п	Розглянуто		
		2021	2022	Динаміка %
Касаційний кримінальний суд у складі ВС (усього), із них:	1	9 622	6 076	-36,9
кримінальне судочинство	2	9 407	5 962	-36,6
про адміністративні правопорушення	3	215	114	-47,0
Велика Палата Верховного Суду	4	240	63	-73,8
УСЬОГО	5	9 862	6 139	-37,8

У касаційному порядку скасовано і змінено судові рішення у кримінальних провадженнях (справах) стосовно 859 [1 174] осіб (менше на 26,8 %). Із них у касаційному порядку скасовано і змінено саме *вироки* місцевих та апеляційних загальних судів стосовно 334 [500] осіб; у тому числі *скасовано* – стосовно 233 [327] осіб, *змінено* – щодо 101 [173] особи.

У режимі відеоконференції судові провадження у ККС ВС здійснювалось у 1 970 [2 260] кримінальних провадженнях (справах).

2. РУХ ПРОЦЕСУАЛЬНИХ ЗВЕРНЕНЬ І КРИМІНАЛЬНИХ ПРОВАДЖЕНЬ (СПРАВ) У КАСАЦІЙНОМУ КРИМІНАЛЬНОМУ СУДІ У СКЛАДІ ВЕРХОВНОГО СУДУ

До ККС ВС протягом 2022 року на розгляд надійшло 6 133 [9 468] процесуальних звернень (касаційних скарг, подань, клопотань, заяв) та кримінальних проваджень (справ), що на 35,2 % менше порівняно з 2021 роком.

Із загальної кількості процесуальних звернень, що надійшли на розгляд до ККС ВС, касаційні скарги на судові рішення суду першої або апеляційної інстанції у кримінальних провадженнях (справах) становили 80,1 % [81,6 %], або 4 910 [7 728].

На 24,3 % зменшилася кількість подань, клопотань про направлення кримінального провадження (справи) з одного суду до іншого – 1 055 [1 394]; проте їх частка у структурі процесуальних звернень, що надійшли до ККС ВС, збільшилася порівняно з попереднім роком і становила 17,2 % [14,7 %].

Кількість заяв про перегляд судових рішень за нововиявленими або виключними обставинами у структурі надходження становила 0,8 % [1,4 %], або 51 [131], що менше на 61,6 %.

Аналіз здійснення правосуддя ККС ВС у 2022 році

На **45,6 %** менше порівняно з 2021 роком надійшло на розгляд до ККС ВС процесуальних звернень у справах про адміністративні правопорушення – 117 [215], із них подань про визначення підсудності – 14 [8].

Показник **середньої кількості надходження процесуальних звернень і кримінальних проваджень** у розрахунку на одного суддю ККС ВС³ у 2022 році зменшився і становив **186** [278].

Із урахуванням нерозглянутих за попередній рік касаційних скарг, подань, клопотань, заяв і кримінальних проваджень (справ), у ККС ВС протягом 2022 року усього **перебувало** на розгляді **8 439** [13 381] процесуальних звернень та кримінальних проваджень (справ), що на **36,9 %** менше, ніж у 2021 році.

Із них касаційні скарги у кримінальних провадженнях (справах) на судові рішення суду першої або апеляційної інстанції становили **85,4 %** [86,9 %] серед загальної кількості процесуальних звернень, що перебували на розгляді ККС ВС, або **7 206** [11 626], що на **38 %** менше.

Частка клопотань про направлення кримінального провадження (справи) з одного суду до іншого становила **12,5 %** [10,5 %], або **1 058** [1 402].

Показник **середньої кількості процесуальних звернень і кримінальних проваджень, що перебували на розгляді**, у розрахунку на одного суддю ККС ВС у 2022 році становив **256** [394].



³ Показник навантаження (тут і далі) розраховано із урахуванням середньої кількості суддів, які здійснювали правосуддя у ККС ВС у 2022 році.

3. СТРУКТУРА РОЗГЛЯНУТИХ КАСАЦІЙНИМ КРИМІНАЛЬНИМ СУДОМ У СКЛАДІ ВЕРХОВНОГО СУДУ ПРОЦЕСУАЛЬНИХ ЗВЕРНЕНЬ І КРИМІНАЛЬНИХ ПРОВАДЖЕНЬ

Упродовж 2022 року суддями ККС ВС розглянуто усього 6 076 [9 622] процесуальних звернень і кримінальних проваджень (без урахування касаційних скарг, провадження в яких відкрито), що менше на 36,9 % порівняно з попереднім роком, або 72 % [71,9 %] від кількості тих, що перебували на розгляді упродовж року.

Структура розглянутих ККС ВС процесуальних звернень і кримінальних проваджень:

- *касаційні скарги, кримінальні провадження* – 80,5 % від загальної кількості розглянутих, або 4 894 [7 894], що на 38 % менше;
- *подання, клопотання про направлення кримінального провадження з одного суду до іншого в межах юрисдикції різних апеляційних судів, а також про направлення кримінального провадження з одного суду апеляційної інстанції до іншого* – 16,8 %, або 1 023 [1 399], що на 26,9 % менше;
- *процесуальні звернення у справах про адміністративні правопорушення* – 1,9 %, або 114 [215];
- *заяви про перегляд судових рішень за нововиявленими або виключними обставинами* – 0,7 %, або 45 [114].

Структура розглянутих ККС ВС процесуальних звернень і кримінальних проваджень



Із загальної кількості розглянутих у 2022 році процесуальних звернень кожне четверте процесуальне звернення **повернуто** або **визнано таким, що не підлягає розгляду** з урахуванням вимог статті 383 Кримінально-процесуального кодексу України 1960 року, – 1 414 [2 581], або **23,3 %** [26,8 %] від розглянутих, що на **45,2 %** менше порівняно з 2021 роком.

На **42,4 %** менше постановлено ухвал **про відмову у відкритті касаційного провадження** – 1 652 [2 866], або **27,2 %** [29,8 %] від кількості розглянутих (кожне третє розглянуте процесуальне звернення). Із них **62 %** [61,7 %] становили ухвали з *мотивованими відмовами* у відкритті касаційного провадження – 1 025 [1 768].

Майже кожне четверте процесуальне звернення із загальної кількості тих, що перебували на розгляді, **залишено без руху** і встановлено необхідний строк для усунення недоліків – 1 851 [3 029], що на **38,9 %** менше.

Відкрито касаційне провадження у 2 296 [3 436] касаційних скаргах і заявах про перегляд судових рішень за нововиявленими обставинами (на **33,2 %** менше), або **31,7 %** [25,7 %] від кількості касаційних скарг, заяв про перегляд судових рішень за нововиявленими обставинами, що перебували на розгляді.

На **27,7 %** менше **розглянуто по суті** процесуальних звернень і кримінальних проваджень – 2 932 [4 056]; проте їх частка значно збільшилась і становила **48,3 %** [42,2 %] від загальної кількості розглянутих упродовж 2022 року.

Із них за касаційними скаргами на судові рішення **розглянуто по суті та здійснено перегляд рішень суду першої або апеляційної інстанції у 1 935** [2 666] кримінальних провадженнях (справах), що на **27,4 %** менше.

Закрито касаційне провадження відповідно до положень статті 432 Кримінального процесуального кодексу України (далі – КПК) у **78** [119] касаційних скаргах (на **34,5 %** менше).

У 2022 році постановлено **29** [102] ухвал про задоволення або відмову у задоволенні заяви **про відвід (самовідвід) судді**, що становить **0,5 %** [1,1 %] від загальної кількості розглянутих процесуальних звернень. Із них постановлено **13** ухвал про задоволення такої заяви (**44,8 %** [45,1 %] від кількості розглянутих).

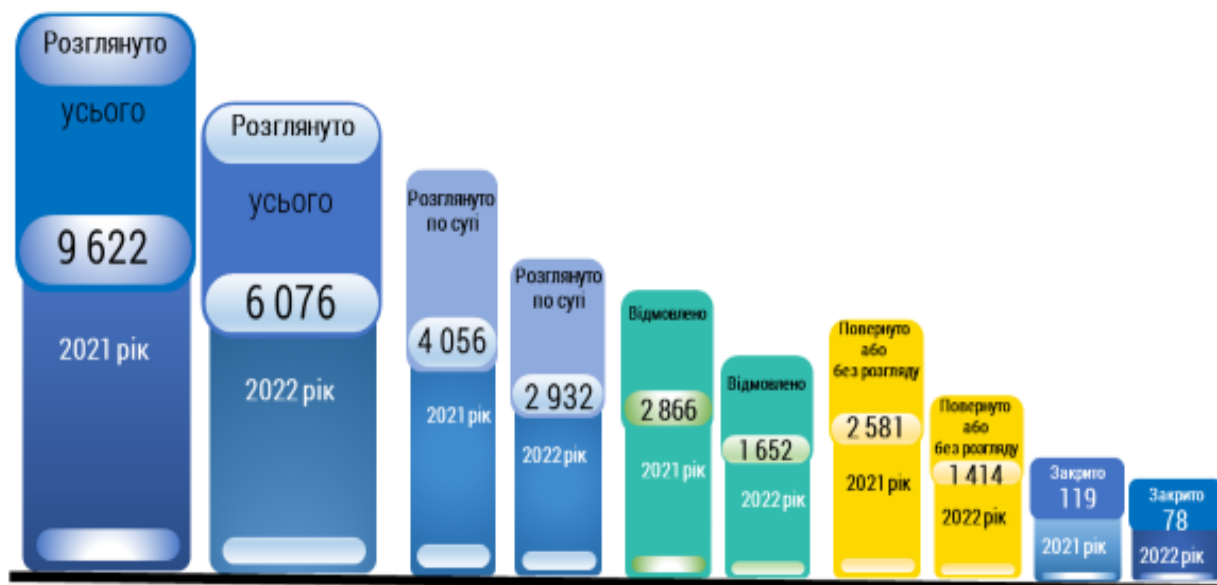
Протягом минулого року за результатами розгляду процесуальних звернень і кримінальних проваджень (справ) суддями ККС ВС усього ухвалено **12 128** судових рішень.

Показник **середньої кількості розглянутих процесуальних звернень і кримінальних проваджень** у розрахунку на одного суддю ККС ВС у 2022 році становив **184** [283].

Станом на 31 грудня 2022 року **нерозглянутими** залишилися **20,6 %** процесуальних звернень і кримінальних проваджень (із урахуванням касаційних скарг, провадження в яких відкрито, але розгляд на кінець року не здійснено; залишених без руху процесуальних звернень, які подано без додержання

передбачених статтею 427 КПК вимог та в яких встановлено необхідний строк для усунення недоліків; касаційних скарг і кримінальних проваджень (справ), розгляд яких не відбувся через те, що учасники судового провадження перебувають на окупованих територіях).

Результати розгляду процесуальних звернень і кримінальних проваджень (справ)



4. ПЕРЕДАЧА КАСАЦІЙНИМ КРИМІНАЛЬНИМ СУДОМ У СКЛАДІ ВЕРХОВНОГО СУДУ КРИМІНАЛЬНИХ ПРОВАДЖЕНЬ НА РОЗГЛЯД ПАЛАТИ, ОБ'ЄДНАНОЇ ПАЛАТИ АБО ВЕЛИКОЇ ПАЛАТИ ВЕРХОВНОГО СУДУ

Відповідно до статті 36 Закону України «Про судоустрій і статус суддів» Верховний Суд є найвищим судом у системі судоустрою України, який забезпечує сталість та єдність судової практики у порядку та спосіб, визначені процесуальним законом. Так, для забезпечення єдності судової практики у визначених КПК випадках кримінальне провадження у касаційному порядку розглядається судовою палатою ККС ВС, об'єднаною палатою ККС ВС або Великою Палатою Верховного Суду.

У 2022 році у порядку частини першої статті 434¹ КПК на розгляд **Третьої судової палати ККС ВС** передано **1** кримінальне провадження. Усього на розгляді палат перебувало **3 [9]** кримінальних проваджень. Із них по суті розглянуто **2 [7]**, або **66,7 % [77,8 %]**, та **1** кримінальне провадження передано на розгляд об'єднаної палати ККС ВС.

Аналіз здійснення правосуддя ККС ВС у 2022 році

На розгляд **об'єднаної палати ККС ВС** у порядку частини другої статті 434¹ КПК передано **15 [29]** кримінальних проваджень. Усього на розгляді об'єднаної палати ККС ВС перебувало **21 [36]** кримінальне провадження. По суті розглянуто **13 [22]** кримінальних проваджень (**61,9 %**), із них:

- щодо застосування норм кримінального права – **3 (23,1 %)**;
- щодо застосування норм кримінального процесуального права – **10 (76,9 %)**.

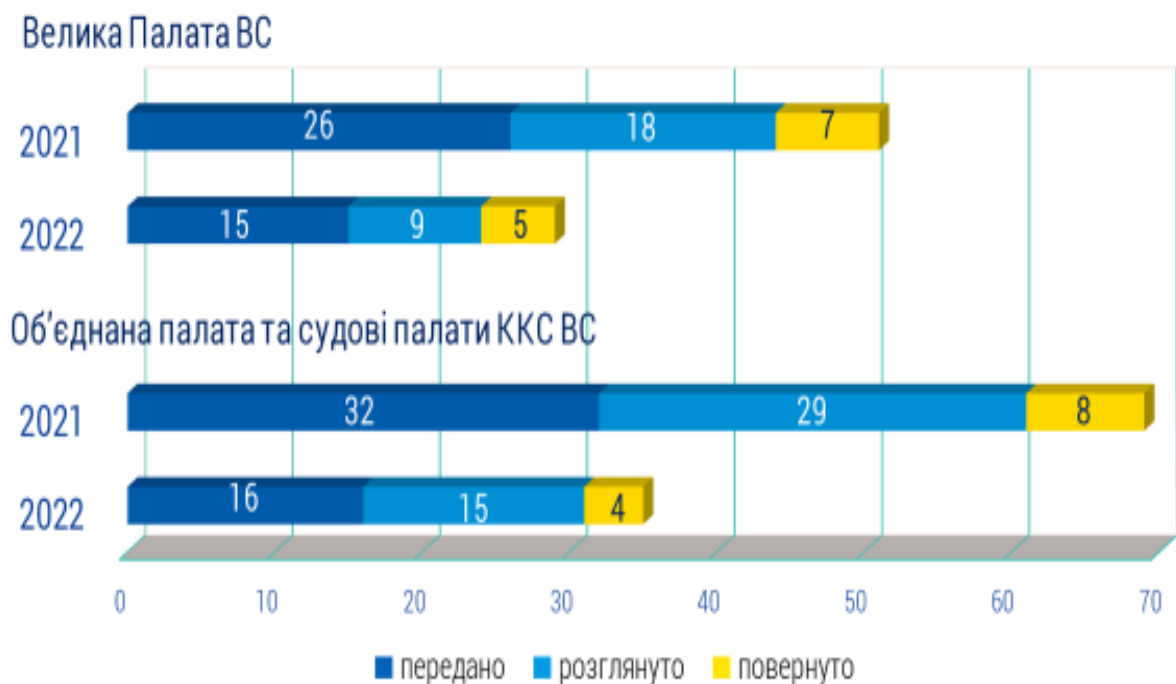
Об'єднаною палатою ККС ВС на розгляд колегій суддів для прийняття рішення по суті повернуто **4 [8]** кримінальних проваджень (**19 %**).

На розгляд **Великої Палати Верховного Суду** у порядку статті 434¹ КПК передано:

- кримінальних проваджень – **7 [6]**;
- заяв про перегляд судових рішень за виключними обставинами – **8 [19]**.

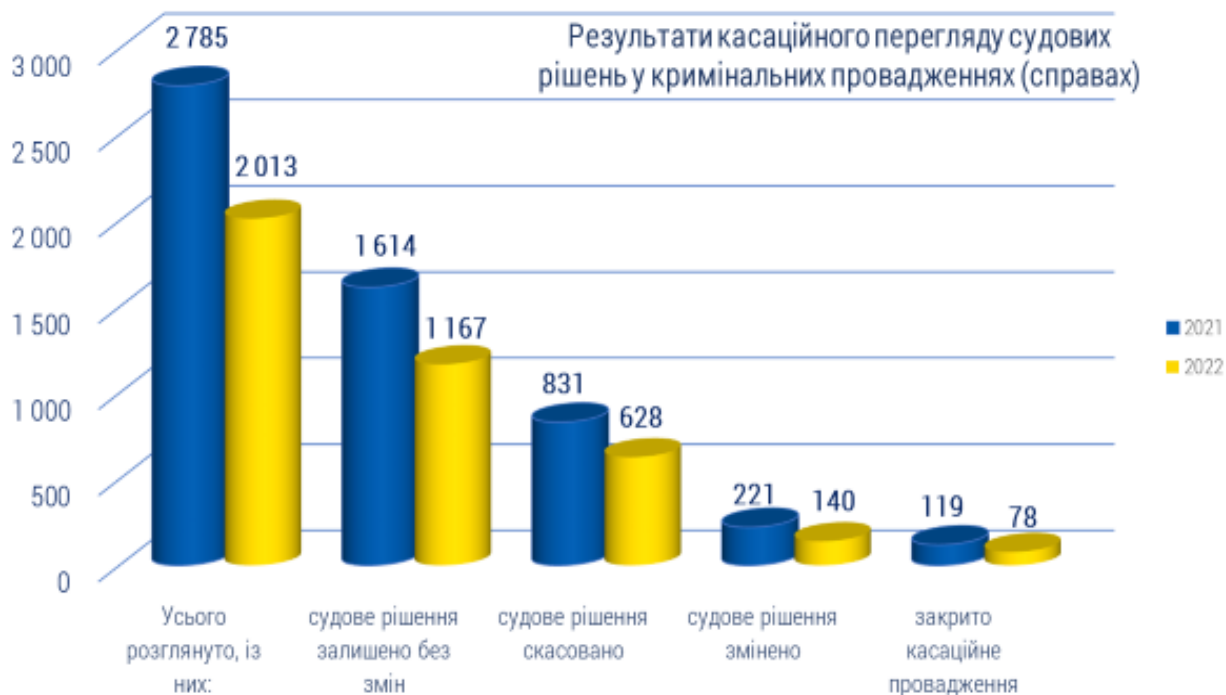
Усього на розгляді перебувало **17 [27]** кримінальних проваджень та заяв, переданих ККС ВС. Великою Палатою Верховного Суду розглянуто **9 [18]** кримінальних проваджень та заяв; повернуто на розгляд колегій суддів ККС ВС – **5 [7]**, із них саме кримінальних проваджень – **4 [4]**.

Передача кримінальних проваджень на розгляд палат ККС ВС, об'єднаної палати ККС ВС та Великої Палати ВС



5. РЕЗУЛЬТАТИ КАСАЦІЙНОГО ПЕРЕГЛЯДУ СУДОВИХ РІШЕНЬ У КРИМІНАЛЬНИХ ПРОВАДЖЕННЯХ (СПРАВАХ)

5.1. РЕЗУЛЬТАТИ КАСАЦІЙНОГО ПЕРЕГЛЯДУ РІШЕНЬ СУДІВ ПЕРШОЇ ТА АПЕЛЯЦІЙНОЇ ІНСТАНЦІЙ



У 2022 році за касаційними скаргами на судові рішення на **27,4 %** менше розглянуто по суті кримінальних проваджень (справ) – **1 935** [2 666] стосовно **2 180** [2 959] осіб, що також менше на **26,3 %**.

Закрито касаційне провадження у **78** [119] касаційних скаргах відповідно до положень статті 432 КПК (менше на **34,5 %**).

Статтею 435 КПК передбачено право суду касаційної інстанції ухвалити судові рішення за результатами **письмового провадження**, якщо всі учасники процесу заявили клопотання про здійснення провадження за їх відсутності. Упродовж 2022 року (як і в попередні роки) касаційний перегляд рішень місцевих та апеляційних загальних судів було здійснено в усному провадженні за участю сторін кримінального провадження та інших учасників судового провадження. Клопотань від учасників судового провадження про здійснення провадження за їх відсутності не надходило.

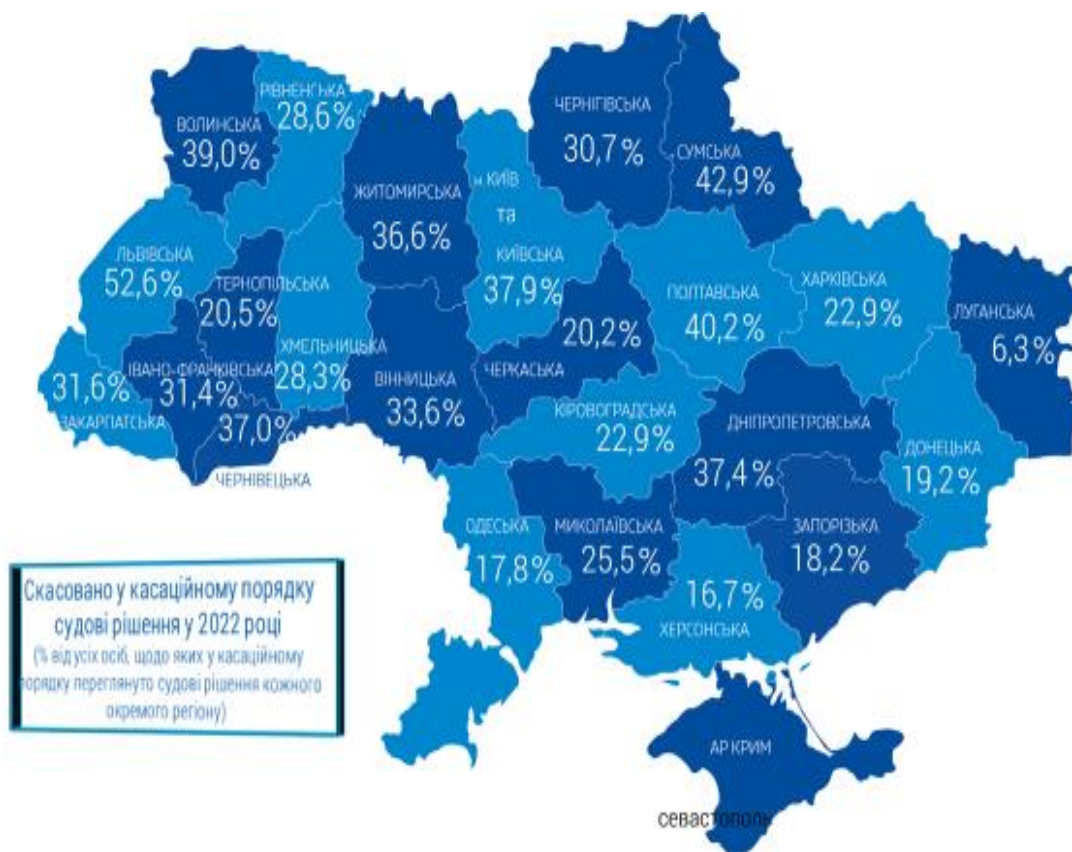
За результатами касаційного розгляду у задоволенні скарги відмовлено та судові рішення **залишено без зміни** у **1 167** [1 614] кримінальних провадженнях (на **27,7 %** менше) стосовно **1 321** [1 785] особи. Їх частка від загальної кількості

Аналіз здійснення правосуддя ККС ВС у 2022 році

судових рішень, переглянутих у касаційному порядку (без урахування тих, касаційне провадження в яких закрито), залишилася на рівні попереднього року і становила **60,3 %** [60,5 %].

Касаційну скаргу задоволено та судові рішення **скасовано** у **628** [831] кримінальних провадженнях (менше на **24,4 %**) стосовно **710** [932] осіб; їх частка від загальної кількості судових рішень, переглянутих у касаційному порядку, дещо збільшилася – **32,5 %** [31,2 %].

За результатами розгляду касаційних скарг найбільший відсоток осіб⁴, стосовно яких *скасовано судові рішення*, зафіксовано в судах областей: *Львівської* – 52,6 % (скасовано 81 судових рішення із 154 переглянутих у касаційному порядку), *Сумської* – 42,9 % (18 із 42), *Полтавської* – 40,2 % (45 із 112), *Волинської* – 39 % (41 із 105), *Київської та міста Києва* – 37,9 % (140 із 369), *Дніпропетровської* – 37,4 % (67 із 179), *Чернівецької* – 37 % (30 із 81); найменший відсоток таких осіб відмічався в судах областей: *Луганської* – 6,3 % (1 із 16), *Херсонської* – 16,7 % (4 із 24), *Запорізької* – 18,2 % (12 із 66) та *Донецької* – 19,2 % (10 із 52).



Із загальної кількості скасованих судових рішень у **18** [22] провадженнях стосовно **18** [22] осіб судові рішення **скасовано із закриттям кримінального провадження**. Їх частка від загальної кількості скасованих у касаційному порядку судових рішень залишилася майже на рівні попереднього року і становила **2,5 %**

⁴ Від кількості осіб, стосовно яких переглянуто судові рішення кожного окремого регіону.

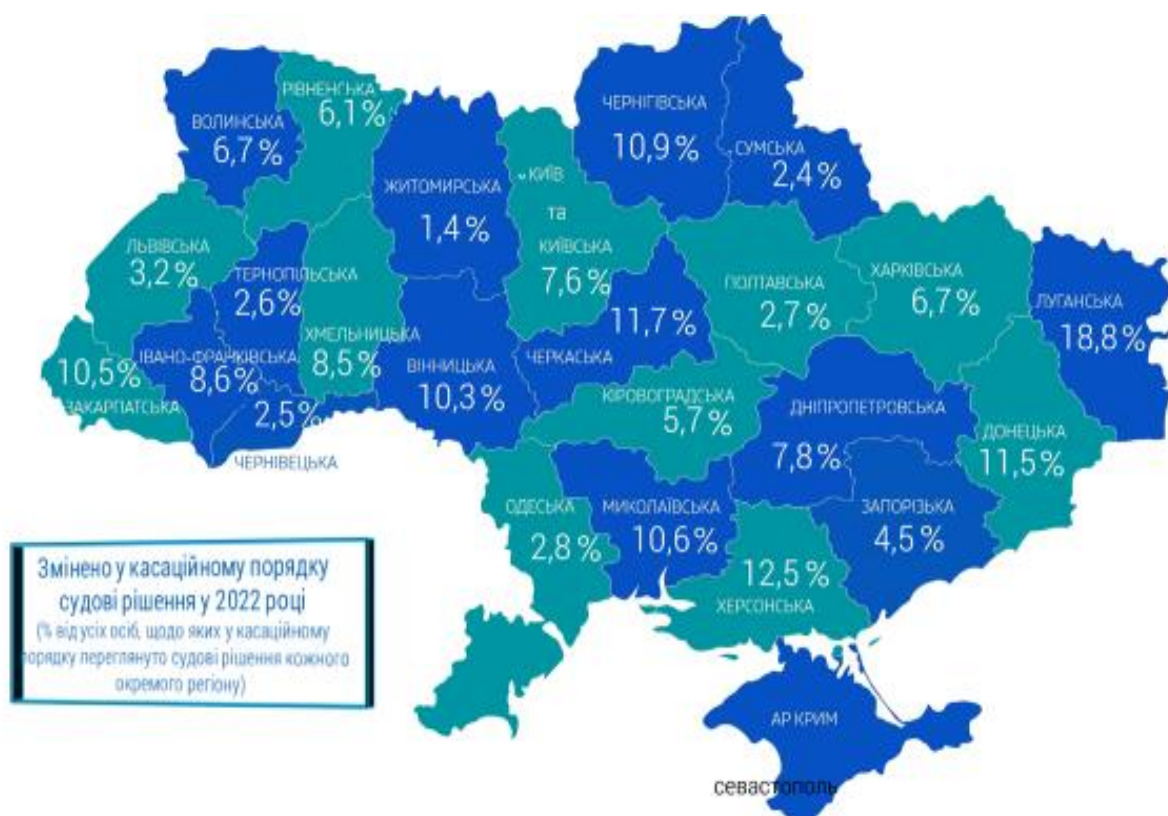
Аналіз здійснення правосуддя ККС ВС у 2022 році

[2,6 %]. Із них через відсутність в діянні складу кримінального правопорушення (пункт 2 частини першої статті 284 КПК) скасовано судові рішення із закриттям кримінального провадження стосовно **5 осіб (27,8 %)**; у зв'язку зі звільненням особи від кримінальної відповідальності (пункт 1 частини другої статті 284 КПК) – стосовно **7 осіб (38,9 %)**; у зв'язку з невстановленням достатніх доказів для доведення винуватості особи в суді і вичерпано можливості їх отримати (пункт 3 частини першої статті 284 КПК) – щодо **1 особи (5,6 %)**.

Судове рішення скасовано із призначенням нового розгляду у **610 [809]** кримінальних провадженнях (на **24,6 %** менше) стосовно **692 [910]** осіб, або **97,1 % [97,4 %]** від загальної кількості скасованих у касаційному порядку судових рішень, у тому числі із призначенням нового розгляду у суді першої інстанції – у **51 [70]** кримінальному провадженні стосовно **65 [80]** осіб, у суді апеляційної інстанції – у **559 [739]** кримінальних провадженнях стосовно **627 [830]** осіб.

Судове рішення змінено у **140 [221]** кримінальних провадженнях, що на **36,7 %** менше, стосовно **149 [242]** осіб, або **7,2 % [8,3 %]** від загальної кількості судових рішень, переглянутих у касаційному порядку.

Найбільший відсоток осіб, стосовно яких змінено судові рішення, зафіксовано в судах областей: *Луганської* – 18,8 % (змінено 3 судових рішення із 16 переглянутих у касаційному порядку), *Херсонської* – 12,5 % (3 із 24), *Черкаської* – 11,7 % (11 із 94), *Донецької* – 11,5 % (6 із 52); найменший відсоток таких осіб спостерігався в судах областей: *Житомирської* – 1,4 % (1 із 71), *Сумської* – 2,4 % (1 із 42), *Чернівецької* – 2,5 % (2 із 81) та *Тернопільської* – 2,6 % (1 із 39).



Аналіз здійснення правосуддя ККС ВС у 2022 році

РЕЗУЛЬТАТИ КАСАЦІЙНОГО ПЕРЕГЛЯДУ РІШЕНЬ СУДУ ПЕРШОЇ ТА АПЕЛЯЦІЙНОЇ ІНСТАНЦІЙ У КРИМІНАЛЬНИХ ПРОВАДЖЕННЯХ У 2021–2022 РОКАХ (ЗА КІЛЬКІСТЮ ОСІБ)

№ з/п	НАЙМЕНУВАННЯ ОБЛАСТЕЙ (РЕГІОНІВ)	Загальна кількість судових рішень, переглянутих у касаційному порядку		Кількість осіб, щодо яких рішення судів першої та апеляційної інстанції:											
				СКАСОВАНО				ЗМІНЕНО				СКАСОВАНО ТА ЗМІНЕНО РАЗОМ			
		РОКИ		РОКИ				РОКИ				РОКИ			
		2021	2022	2021		2022		2021		2022		2021		2022	
		абс.	питома вага, % *	абс.	питома вага, % *	абс.	питома вага, % *	абс.	питома вага, % *	абс.	питома вага, % *	абс.	питома вага, % *	абс.	питома вага, % *
А	Б	1	2	3	4	5	6	7	8	9	10	11	12	13	14
1	АР Крим	0	2	–	–	0	–	–	–	0	–	–	–	0	–
2	Вінницька	141	116	41	29,1	39	33,6	16	11,3	12	10,3	57	40,4	51	44,0
3	Волинська	127	105	53	41,7	41	39,0	10	7,9	7	6,7	63	49,6	48	45,7
4	Дніпропетровська	230	179	69	30,0	67	37,4	30	13,0	14	7,8	99	43,0	81	45,3
5	Донецька	189	52	50	26,5	10	19,2	18	9,5	6	11,5	68	36,0	16	30,8
6	Житомирська	76	71	14	18,4	26	36,6	5	6,6	1	1,4	19	25,0	27	38,0
7	Закарпатська	34	38	14	41,2	12	31,6	1	2,9	4	10,5	15	44,1	16	42,1
8	Запорізька	161	66	51	31,7	12	18,2	15	9,3	3	4,5	66	41,0	15	22,7
9	Івано-Франківська	48	35	20	41,7	11	31,4	3	6,3	3	8,6	23	47,9	14	40,0
10	Київська та м. Київ	468	369	169	36,1	140	37,9	36	7,7	28	7,6	205	43,8	168	45,5
11	Кіровоградська	76	70	30	39,5	16	22,9	5	6,6	4	5,7	35	46,1	20	28,6
12	Луганська	40	16	9	22,5	1	6,3	2	5,0	3	18,8	11	27,5	4	25,0
13	Львівська	150	154	59	39,3	81	52,6	7	4,7	5	3,2	66	44,0	86	55,8
14	Миколаївська	104	47	30	28,8	12	25,5	7	6,7	5	10,6	37	35,6	17	36,2
15	Одеська	153	107	52	34,0	19	17,8	9	5,9	3	2,8	61	39,9	22	20,6
16	Полтавська	102	112	30	29,4	45	40,2	7	6,9	3	2,7	37	36,3	48	42,9
17	Рівненська	52	49	17	32,7	14	28,6	1	1,9	3	6,1	18	34,6	17	34,7
18	Сумська	31	42	8	25,8	18	42,9	4	12,9	1	2,4	12	38,7	19	45,2
19	Тернопільська	38	39	10	26,3	8	20,5	3	7,9	1	2,6	13	34,2	9	23,1
20	Харківська	189	105	57	30,2	24	22,9	17	9,0	7	6,7	74	39,2	31	29,5
21	Херсонська	95	24	26	27,4	4	16,7	6	6,3	3	12,5	32	33,7	7	29,2
22	Хмельницька	102	106	23	22,5	30	28,3	10	9,8	9	8,5	33	32,4	39	36,8
23	Черкаська	98	94	32	32,7	19	20,2	11	11,2	11	11,7	43	43,9	30	31,9
24	Чернівецька	116	81	33	28,4	30	37,0	8	6,9	2	2,5	41	35,3	32	39,5
25	Чернігівська	139	101	35	25,2	31	30,7	11	7,9	11	10,9	46	33,1	42	41,6
26	м. Севастополь	–	–	–	–	–	–	–	–	–	–	–	–	–	–
27	УСЬОГО	2 959	2 180	932	31,5	710	32,6	242	8,2	149	6,8	1 174	39,7	859	39,4

* Питома вага від загальної кількості судових рішень, переглянутих у касаційному порядку, %

5.2. РЕЗУЛЬТАТИ КАСАЦІЙНОГО ПЕРЕГЛЯДУ РІШЕНЬ СУДУ ПЕРШОЇ ІНСТАНЦІЇ



У касаційному порядку протягом 2022 року стосовно **989** [1 340] осіб переглянуто рішення судів першої інстанції, що на **26,2 %** менше порівняно з 2021 роком. Їх частка від загальної кількості осіб, стосовно яких у касаційному порядку перевірено судові рішення, залишилася на рівні попереднього року – **45,4 %** [45,3 %].

За результатами перегляду касаційну скаргу задоволено та судове рішення суду першої інстанції **скасовано** стосовно **246** [303] осіб; їх частка від загальної кількості осіб, щодо яких у касаційному порядку переглянуто залишені без зміни в апеляційному порядку рішення суду першої інстанції, збільшилась і становила **24,9 %** [22,6 %].

За результатами розгляду касаційних скарг найбільший відсоток осіб⁵, стосовно яких *скасовано рішення суду першої інстанції*, зафіксовано в судах областей: *Львівської* – 47,9 % (скасовано 34 судових рішення із 71 переглянутих у касаційному порядку), *Сумської* – 42,3 % (11 із 26), *Чернівецької* – 34,9 % (15 із 43); найменший відсоток таких осіб відмічався в судах областей: *Кіровоградської* – 11,1 % (5 із 45) та *Донецької* – 12 % (9 із 25).

У касаційному порядку за результатами розгляду касаційних скарг не було скасовано жодного рішення суду першої інстанції, ухваленого місцевими загальними судами *Луганської* області.

Змінено судове рішення суду першої інстанції стосовно **70** [123] осіб, що на **43,1 %** менше, або **7,1 %** [9,2 %] від загальної кількості осіб, щодо яких у касаційному порядку переглянуто рішення суду першої інстанції.

Найбільший відсоток осіб, стосовно яких *змінено судові рішення суду першої інстанції*, зафіксовано в судах областей: *Луганської* – 37,5 % (змінено 3 судових рішення із 8 переглянутих у касаційному порядку), *Закарпатської* – 17,4 % (4 із 23), *Вінницької* – 14,8 % (8 із 54), *Волинської* – 14,3 % (7 із 49); найменший відсоток

⁵ Від кількості осіб, стосовно яких переглянуто рішення суду першої інстанції кожного окремого регіону.

Аналіз здійснення правосуддя ККС ВС у 2022 році

таких осіб спостерігався в судах областей: *Харківської* – 1,9 % (1 із 52), *Кіровоградської* – 2,2 % (1 із 45) та *Чернівецької* – 2,3 % (1 із 43). У касаційному порядку за результатами розгляду касаційних скарг не було змінено жодного рішення суду першої інстанції, ухваленого місцевими загальними судами *Донецької, Львівської, Сумської, Тернопільської* областей.

Кількість осіб, стосовно яких у задоволенні касаційної скарги відмовлено та судові рішення суду першої інстанції **залишено без змін**, становила **673** [914], що на **26,4 %** менше. Їх частка від загальної кількості осіб, щодо яких у касаційному порядку переглянуто рішення суду першої інстанції, становила **68 %** [68,2 %].

РЕЗУЛЬТАТИ КАСАЦІЙНОГО ПЕРЕГЛЯДУ РІШЕНЬ СУДІВ ПЕРШОЇ ІНСТАНЦІЇ У КРИМІНАЛЬНИХ ПРОВАДЖЕННЯХ У 2021–2022 РОКАХ (ЗА КІЛЬКІСТЮ ОСІБ)

№ з/п	Найменування областей (регіонів)	Кількість рішень судів першої інстанції, переглянутих у касаційному порядку		Кількість осіб, щодо яких рішення судів першої інстанції:											
				СКАСОВАНО				ЗМІНЕНО				СКАСОВАНО ТА ЗМІНЕНО РАЗОМ			
		РОКИ		РОКИ				РОКИ				РОКИ			
		2021	2022	2021		2022		2021		2022		2021		2022	
				абс.	питома вага, % *	абс.	питома вага, % *	абс.	питома вага, % *	абс.	питома вага, % *	абс.	питома вага, % *	абс.	питома вага, % *
А	Б	1	2	3	4	5	6	7	8	9	10	11	12	13	14
1	АР Крим	0	0	–	–	0	–	–	–	0	–	–	–	0	–
2	Вінницька	51	54	10	19,6	14	25,9	3	5,9	8	14,8	13	25,5	22	40,7
3	Волинська	32	49	3	9,4	9	18,4	2	6,3	7	14,3	5	15,6	16	32,7
4	Дніпропетровська	111	79	24	21,6	24	30,4	13	11,7	7	8,9	37	33,3	31	39,2
5	Донецька	72	25	15	20,8	3	12,0	9	12,5	0	-	24	33,3	3	12,0
6	Житомирська	41	28	7	17,1	9	32,1	3	7,3	1	3,6	10	24,4	10	35,7
7	Закарпатська	20	23	6	30,0	7	30,4	1	5,0	4	17,4	7	35,0	11	47,8
8	Запорізька	65	30	13	20,0	4	13,3	10	15,4	2	6,7	23	35,4	6	20,0
9	Івано-Франківська	21	22	3	14,3	5	22,7	2	9,5	3	13,6	5	23,8	8	36,4
10	Київська та м. Київ	195	121	56	28,7	33	27,3	20	10,3	6	5,0	76	39,0	39	32,2
11	Кіровоградська	43	45	11	25,6	5	11,1	3	7,0	1	2,2	14	32,6	6	13,3
12	Луганська	14	8	2	14,3	0	-	0	–	3	37,5	2	14,3	3	37,5
13	Львівська	69	71	22	31,9	34	47,9	3	4,3	0	-	25	36,2	34	47,9
14	Миколаївська	48	23	4	8,3	4	17,4	5	10,4	3	13,0	9	18,8	7	30,4
15	Одеська	66	31	17	25,8	4	12,9	5	7,6	1	3,2	22	33,3	5	16,1
16	Полтавська	63	51	15	23,8	12	23,5	4	6,3	2	3,9	19	30,2	14	27,5
17	Рівненська	20	21	4	20,0	4	19,0	1	5,0	2	9,5	5	25,0	6	28,6
18	Сумська	17	26	3	17,6	11	42,3	2	11,8	0	-	5	29,4	11	42,3
19	Тернопільська	16	11	3	18,8	2	18,2	1	6,3	0	-	4	25,0	2	18,2
20	Харківська	82	52	18	22,0	11	21,2	9	11,0	1	1,9	27	32,9	12	23,1
21	Херсонська	46	11	7	15,2	0	-	5	10,9	1	9,1	12	26,1	1	9,1
22	Хмельницька	59	64	12	20,3	18	28,1	5	8,5	7	10,9	17	28,8	25	39,1
23	Черкаська	56	62	17	30,4	8	12,9	5	8,9	6	9,7	22	39,3	14	22,6
24	Чернівецька	54	43	15	27,8	15	34,9	4	7,4	1	2,3	19	35,2	16	37,2
25	Чернігівська	79	39	16	20,3	10	25,6	8	10,1	4	10,3	24	30,4	14	35,9
26	м. Севастополь	–	–	–	–	–	–	–	–	–	–	–	–	–	–
27	УСЬОГО	1 340	989	303	22,6	246	24,9	123	9,2	70	7,1	426	31,8	316	32,0

* Питома вага від загальної кількості рішень судів першої інстанції, переглянутих у касаційному порядку, %

5.3. РЕЗУЛЬТАТИ КАСАЦІЙНОГО ПЕРЕГЛЯДУ РІШЕНЬ СУДІВ АПЕЛЯЦІЙНОЇ ІНСТАНЦІЇ



У касаційному порядку протягом 2022 року переглянуто рішення судів апеляційної інстанції стосовно 1 191 [1 619] осіб, що на 26,4 % менше порівняно з 2021 роком. Їх частка від загальної кількості осіб, стосовно яких у касаційному порядку перевірено судові рішення, залишилася на рівні попереднього року і становила 54,6 % [54,7 %].

За результатами перегляду касаційну скаргу задоволено та судове рішення суду апеляційної інстанції скасовано стосовно 464 [629] осіб; їх частка від загальної кількості осіб, щодо яких у касаційному порядку переглянуто змінені або скасовані в апеляційному порядку рішення суду першої інстанції, становила 39 % [38,9 %].

За результатами розгляду касаційних скарг найбільший відсоток осіб⁶, стосовно яких скасовано судові рішення суду апеляційної інстанції, зафіксовано в судах областей: Волинської – 57,1 % (скасовано 32 судових рішень із 56 переглянутих у касаційному порядку), Львівської – 56,6 % (47 із 83) та Полтавської – 54,1 % (33 із 61); найменший відсоток таких осіб відмічався в судах областей: Луганської – 12,5 % (1 із 8), Одеської – 19,7 % (15 із 76) та Тернопільської – 21,4 % (6 із 28).

Змінено судове рішення стосовно 79 [119] осіб, або 6,6 % [7,4 %] від загальної кількості осіб, щодо яких у касаційному порядку переглянуто рішення суду апеляційної інстанції.

Найбільший відсоток осіб, стосовно яких змінено судові рішення суду апеляційної інстанції, зафіксовано в судах областей: Донецької – 22,2 % (змінено 6 судових рішень із 27 переглянутих у касаційному порядку), Черкаської – 15,6 % (5 із 32) та Херсонської – 15,4 % (2 із 13); найменший відсоток таких осіб спостерігався в

⁶ від кількості осіб, стосовно яких переглянуто рішення суду апеляційної інстанції кожного окремого регіону

Аналіз здійснення правосуддя ККС ВС у 2022 році

судах областей: *Полтавської* – 1,6 % (1 із 61), *Одеської* – 2,6 % (2 із 76), *Чернівецької* – 2,6 % (1 із 38) та *Запорізької* – 2,8 % (1 із 36).

У касаційному порядку за результатами розгляду касаційних скарг не було змінено жодного рішення *Волинського, Житомирського, Закарпатського, Івано-Франківського, Луганського та Рівненського* апеляційних судів.

Кількість осіб, щодо яких у задоволенні касаційної скарги відмовлено та судові рішення **залишено без змін**, становила **648 [871]**; їх частка збільшилася до **54,4 % [53,8 %]** від тих осіб, стосовно яких у касаційному порядку переглянуто рішення суду апеляційної інстанції.

РЕЗУЛЬТАТИ КАСАЦІЙНОГО ПЕРЕГЛЯДУ РІШЕНЬ СУДУ АПЕЛЯЦІЙНОЇ ІНСТАНЦІЇ У КРИМІНАЛЬНИХ ПРОВАДЖЕННЯХ У 2021–2022 РОКАХ (ЗА КІЛЬКІСТЮ ОСІБ)

№ з/п	Найменування областей (регіонів)	Кількість рішень судів апеляційної інстанції, переглянутих у касаційному порядку		Кількість осіб, щодо яких рішення судів апеляційної інстанції:											
				скасовано				змінено				скасовано та змінено РАЗОМ			
		РОКИ		РОКИ				РОКИ				РОКИ			
		2021	2022	2021		2022		2021		2022		2021		2022	
				абс.	питома вага, %*	абс.	питома вага, %*	абс.	питома вага, %*	абс.	питома вага, %*	абс.	питома вага, %*	абс.	питома вага, %*
А	Б	1	2	3	4	5	6	7	8	9	10	11	12	13	14
1	АР Крим	0	2	–	–	0	–	–	–	0	–	–	–	0	–
2	Вінницька	90	62	31	34,4	25	40,3	13	14,4	4	6,5	44	48,9	29	46,8
3	Волинська	95	56	50	52,6	32	57,1	8	8,4	0	–	58	61,1	32	57,1
4	Дніпропетровська	119	100	45	37,8	43	43,0	17	14,3	7	7,0	62	52,1	50	50,0
5	Донецька	117	27	35	29,9	7	25,9	9	7,7	6	22,2	44	37,6	13	48,1
6	Житомирська	35	43	7	20,0	17	39,5	2	5,7	0	–	9	25,7	17	39,5
7	Закарпатська	14	15	8	57,1	5	33,3	0	–	0	–	8	57,1	5	33,3
8	Запорізька	96	36	38	39,6	8	22,2	5	5,2	1	2,8	43	44,8	9	25,0
9	Івано-Франківська	27	13	17	63,0	6	46,2	1	3,7	0	–	18	66,7	6	46,2
10	Київська та м. Київ	273	248	113	41,4	107	43,1	16	5,9	22	8,9	129	47,3	129	52,0
11	Кіровоградська	33	25	19	57,6	11	44,0	2	6,1	3	12,0	21	63,6	14	56,0
12	Луганська	26	8	7	26,9	1	12,5	2	7,7	0	–	9	34,6	1	12,5
13	Львівська	81	83	37	45,7	47	56,6	4	4,9	5	6,0	41	50,6	52	62,7
14	Миколаївська	56	24	26	46,4	8	33,3	2	3,6	2	8,3	28	50,0	10	41,7
15	Одеська	87	76	35	40,2	15	19,7	4	4,6	2	2,6	39	44,8	17	22,4
16	Полтавська	39	61	15	38,5	33	54,1	3	7,7	1	1,6	18	46,2	34	55,7
17	Рівненська	32	28	13	40,6	10	35,7	0	–	1	3,6	13	40,6	11	39,3
18	Сумська	14	16	5	35,7	7	43,8	2	14,3	1	6,3	7	50,0	8	50,0
19	Тернопільська	22	28	7	31,8	6	21,4	2	9,1	1	3,6	9	40,9	7	25,0
20	Харківська	107	53	39	36,4	13	24,5	8	7,5	6	11,3	47	43,9	19	35,8
21	Херсонська	49	13	19	38,8	4	30,8	1	2,0	2	15,4	20	40,8	6	46,2
22	Хмельницька	43	42	11	25,6	12	28,6	5	11,6	2	4,8	16	37,2	14	33,3
23	Черкаська	42	32	15	35,7	11	34,4	6	14,3	5	15,6	21	50,0	16	50,0
24	Чернівецька	62	38	18	29,0	15	39,5	4	6,5	1	2,6	22	35,5	16	42,1
25	Чернігівська	60	62	19	31,7	21	33,9	3	5,0	7	11,3	22	36,7	28	45,2
26	м. Севастополь	–	–	–	–	–	–	–	–	–	–	–	–	–	–
27	УСЬОГО	1 619	1 191	629	38,9	464	39,0	119	7,4	79	6,6	748	46,2	543	45,6

* Питома вага від загальної кількості рішень судів апеляційної інстанції, переглянутих у касаційному порядку, %

5.4. ПІДСТАВИ СКАСУВАННЯ СУДОВИХ РІШЕНЬ У КАСАЦІЙНОМУ ПОРЯДКУ

Найчастіше підставою для скасування судових рішень у касаційному порядку були, як і в попередні роки, **істотні порушення вимог кримінального процесуального закону (ст. 412 КПК України)**. Так, упродовж 2022 року скасовано судові рішення стосовно **606 [776]** осіб, що на **21,9 %** менше. Проте незважаючи на зменшення кількісного показника, їх частка порівняно з попереднім роком збільшилася до **85,4 % [83,3 %]** у загальній кількості осіб, щодо яких судові рішення скасовано у касаційному порядку.

Найбільший відсоток скасованих судових рішень у зв'язку з істотними порушеннями вимог кримінального процесуального закону (за кількістю осіб) відмічався в судах областей: *Закарпатської* – 100 % (12 із 12 скасованих судових рішень у касаційному порядку), *Луганської* – 100 % (1 із 1), *Полтавської* – 97,8 % (44 із 45), *Сумської* – 94,4 % (17 із 18), *Волинської* – 92,7 % (38 із 41) та *Миколаївської* – 91,7 % (11 із 12); найменший відсоток спостерігався в судах *Донецької* області – 60 % (6 із 10).

На **36,7 %** зменшилася кількість осіб, стосовно яких у касаційному порядку скасовано судові рішення через **неправильне застосування закону України про кримінальну відповідальність (ст. 413 КПК України)**. Так, судові рішення скасовано стосовно **76 [120]** осіб; їх частка також зменшилася до **10,7 % [12,9 %]** серед загальної кількості осіб, щодо яких скасовано судові рішення.

Найбільший відсоток скасованих судових рішень у зв'язку з неправильним застосуванням закону України про кримінальну відповідальність (за кількістю осіб) відмічався в судах областей: *Донецької* – 30 % (3 із 10 скасованих судових рішень у касаційному порядку), *Запорізької* – 25 % (3 із 12) та *Херсонської* – 25 % (1 із 4); найменший відсоток спостерігався в судах областей: *Полтавської* – 2,2 % (1 із 45) та *Харківської* – 4,2 % (1 із 24). Із цієї підстави не було жодного скасованого у касаційному порядку рішення, ухваленого судами *Закарпатської, Луганської, Миколаївської, Сумської, Тернопільської* областей.

У зв'язку з **невідповідністю призначеного судом покарання ступеню тяжкості кримінального правопорушення та особі обвинуваченого (ст. 414 КПК України)** за результатами касаційного перегляду судові рішення скасовано стосовно **16 [23]** осіб, або **2,3 % [2,5 %]**.

Найбільший відсоток скасованих судових рішень у зв'язку з невідповідністю призначеного судом покарання ступеню тяжкості кримінального правопорушення та особі обвинуваченого (за кількістю осіб) відмічався в судах *Тернопільської* області – 12,5 % (1 із 8 скасованих судових рішень у касаційному порядку); найменший відсоток спостерігався в судах *Київської області та міста Києва* – 1,4 % (2 із 140). Із цієї підстави не було жодного скасованого у касаційному порядку

Аналіз здійснення правосуддя ККС ВС у 2022 році

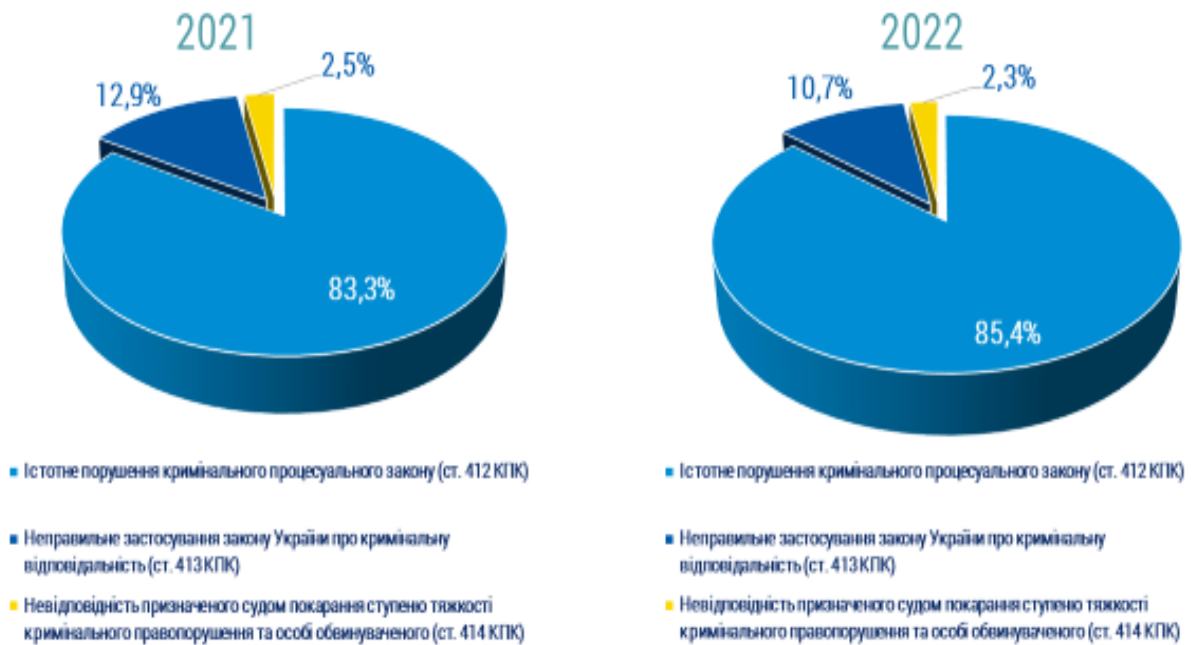
рішення, ухваленого судами *Волинської, Донецької, Закарпатської, Запорізької, Луганської, Львівської, Одеської, Полтавської, Рівненської, Херсонської, Черкаської та Чернігівської областей.*

ПІДСТАВИ СКАСУВАННЯ У КАСАЦІЙНОМУ ПОРЯДКУ СУДОВИХ РІШЕНЬ У КРИМІНАЛЬНИХ ПРОВАДЖЕННЯХ У 2022 РОЦІ (ЗА КІЛЬКІСТЮ ОСІБ)

№ з/п	Найменування областей (регіонів)	Загальна кількість рішень судів першої та апеляційної інстанцій, у яких за результатами касаційного розгляду судові рішення СКАСОВАНО	Підстави скасування рішень судів першої та апеляційної інстанцій у 2022 році:					
			істотне порушення вимог кримінального процесуального закону (ст. 412 КПК України)		неправильне застосування закону України про кримінальну відповідальність (ст. 413 КПК України)		невідповідність призначеного покарання тяжкості кримінального правопорушення та особі засудженого (ст. 414 КПК України)	
			абс.	питома вага, % *	абс.	питома вага, % *	абс.	питома вага, % *
А	Б	1	2	3	4	5	6	7
1	АР Крим	0	–	–	–	–	–	–
2	Вінницька	39	32	82,1	6	15,4	1	2,6
3	Волинська	41	38	92,7	3	7,3	0	–
4	Дніпропетровська	67	58	86,6	6	9,0	1	1,5
5	Донецька	10	6	60,0	3	30,0	0	–
6	Житомирська	26	20	76,9	2	7,7	1	3,8
7	Закарпатська	12	12	100,0	0	–	0	–
8	Запорізька	12	9	75,0	3	25,0	0	–
9	Івано-Франківська	11	10	90,9	0	–	1	9,1
10	Київська та м. Київ	140	115	82,1	23	16,4	2	1,4
11	Кіровоградська	16	11	68,8	3	18,8	1	6,3
12	Луганська	1	1	100,0	0	–	0	–
13	Львівська	81	72	88,9	6	7,4	0	–
14	Миколаївська	12	11	91,7	0	–	1	8,3
15	Одеська	19	16	84,2	3	15,8	0	–
16	Полтавська	45	44	97,8	1	2,2	0	–
17	Рівненська	14	10	71,4	3	21,4	0	–
18	Сумська	18	17	94,4	0	–	1	5,6
19	Тернопільська	8	7	87,5	0	–	1	12,5
20	Харківська	24	20	83,3	1	4,2	2	8,3
21	Херсонська	4	3	75,0	1	25,0	0	–
22	Хмельницька	30	27	90,0	2	6,7	1	3,3
23	Черкаська	19	17	89,5	2	10,5	0	–
24	Чернівецька	30	22	73,3	5	16,7	3	10,0
25	Чернігівська	31	28	90,3	3	9,7	0	–
26	м. Севастополь	–	–	–	–	–	–	–
27	УСЬОГО	710	606	85,4	76	10,7	16	2,3

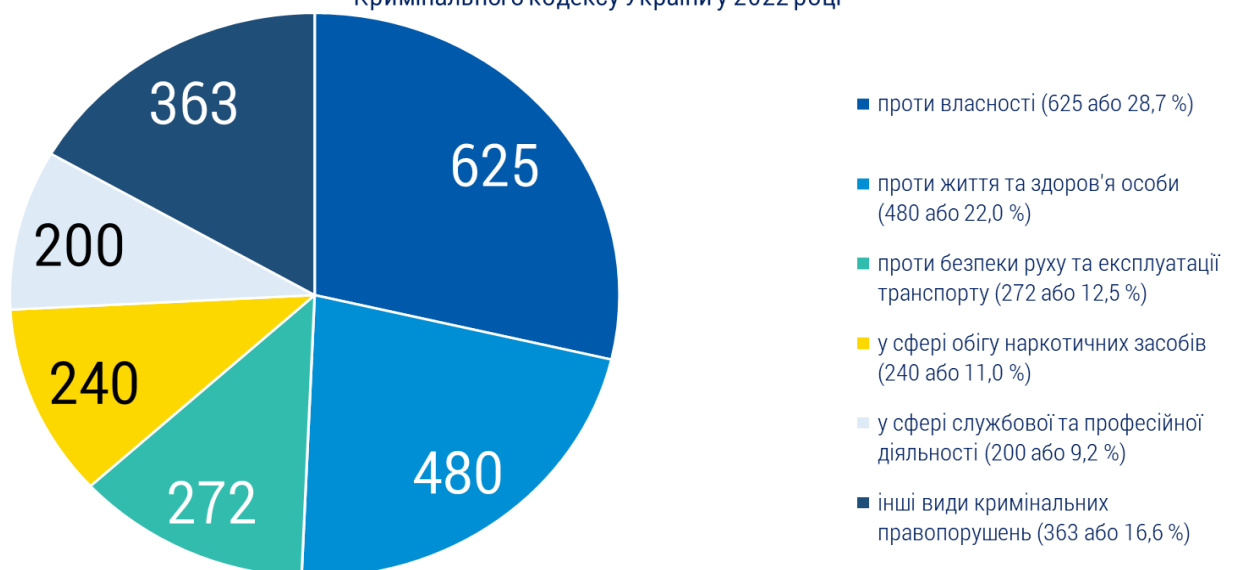
* Питома вага від загальної кількості судових рішень, скасованих у касаційному порядку, %

Підстави скасування у касаційному порядку судових рішень у кримінальних провадженнях



5.5. РЕЗУЛЬТАТИ КАСАЦІЙНОГО ПЕРЕГЛЯДУ СУДОВИХ РІШЕНЬ У КРИМІНАЛЬНИХ ПРОВАДЖЕННЯХ (СПРАВАХ) ЗА РОЗДІЛАМИ ОСОБЛИВОЇ ЧАСТИНИ КРИМІНАЛЬНОГО КОДЕКСУ УКРАЇНИ

Результати касаційного перегляду судових рішень за розділами Особливої частини Кримінального кодексу України у 2022 році



Аналіз здійснення правосуддя ККС ВС у 2022 році

ПЕРЕГЛЯД СУДОВИХ РІШЕНЬ У КРИМІНАЛЬНИХ ПРОВАДЖЕННЯХ ЗА РОЗДІЛАМИ ОСОБЛИВОЇ ЧАСТИНИ КРИМІНАЛЬНОГО КОДЕКСУ УКРАЇНИ У 2021–2022 РОКАХ

№ з/п	Розділи Кримінального кодексу України	Статті КК України	Кількість осіб, стосовно яких у касаційному порядку переглянуто судові рішення		Відсоток, % від загальної кількості осіб стосовно яких переглянуто судові рішення	
			2021	2022	2021	2022
1	ЗАГАЛОМ ОСІБ, ІЗ НИХ ЗА КРИМІНАЛЬНІ ПРАВОПОРУШЕННЯ:		2 959	2 180	х	х
2	проти основ національної безпеки України	(109–114 ¹)	11	5	0,4	0,2
3	проти життя та здоров'я особи	(115–145)	648	480	21,9	22,0
4	проти волі, честі та гідності особи	(146–151)	12	6	0,4	0,3
5	проти статевої свободи та статевої недоторканості особи	(152–156)	48	32	1,6	1,5
6	проти виборчих, трудових та інших особистих прав і свобод людини і громадянина	(157–184)	21	16	0,7	0,7
7	проти власності	(185–198)	896	625	30,3	28,7
8	у сфері господарської діяльності	(199–233)	66	39	2,2	1,8
9	проти довкілля	(236–254)	17	8	0,6	0,4
10	проти громадської безпеки	(255–270 ¹)	45	30	1,5	1,4
11	проти безпеки виробництва	(271–275)	10	4	0,3	0,2
12	проти безпеки руху та експлуатації транспорту	(276–292)	374	272	12,6	12,5
13	проти громадського порядку та моральності	(293–304)	90	68	3,0	3,1
14	у сфері обігу наркотичних засобів, психотропних речовин, їх аналогів або прекурсорів та інші кримінальні правопорушення проти здоров'я населення	(305–327)	236	240	8,0	11,0
15	у сфері охорони державної таємниці, недоторканості державних кордонів, забезпечення призову та мобілізації	(328–337)	6	6	0,2	0,3
16	проти авторитету органів державної влади, органів місцевого самоврядування та об'єднань громадян	(338–360)	70	61	2,4	2,8
17	у сфері використання електронно-обчислювальних машин (комп'ютерів), систем та комп'ютерних мереж і мереж електрозв'язку	(361–363 ¹)	4	3	0,1	0,1
18	у сфері службової діяльності та професійної діяльності, пов'язаної з наданням публічних послуг	(364–370)	247	200	8,3	9,2
19	проти правосуддя	(371–400 ¹)	35	25	1,2	1,1
20	проти встановленого порядку несення військової служби (військові кримінальні правопорушення)	(402–435)	11	4	0,4	0,2
21	проти миру, безпеки людства та міжнародного правопорядку	(436–447)	0	1	–	0,05
22	за Кримінальним кодексом України 1960 року	–	17	5	0,6	0,2
23	<i>касаційні скарги на ухвали апеляційних судів про відмову у відкритті апеляційного провадження, на відмову у поновленні строку на апеляційне оскарження та ін.</i>	–	95	50	3,2	2,3

5.6. РЕЗУЛЬТАТИ КАСАЦІЙНОГО ПЕРЕГЛЯДУ СУДОВИХ РІШЕНЬ У КРИМІНАЛЬНИХ ПРОВАДЖЕННЯХ ПРО КРИМІНАЛЬНІ ПРАВОПОРУШЕННЯ, ПЕРЕДБАЧЕНІ СТАТТЯМИ 191, 262, 308, 312, 313, 320, 357, 410 КРИМІНАЛЬНОГО КОДЕКСУ УКРАЇНИ, А ТАКОЖ СТАТТЯМИ 210, 354, 364, 364-1, 365-2, 368-369-2, 206-2, 209, 211, 366-1 КРИМІНАЛЬНОГО КОДЕКСУ УКРАЇНИ

№ з/п	РОКИ	Кількість осіб, стосовно яких у касаційному порядку переглянуто судові рішення (КОРУПЦІЙНІ КРИМІНАЛЬНІ ПРАВОПОРУШЕННЯ)							
		Загальна кількість судових рішень, переглянутих у касаційному порядку, із них:	у задоволенні скарги відмовлено та судові рішення залишено без змін	скаргу задоволено та судові рішення змінено	скаргу задоволено та судові рішення скасовано (усього), у тому числі:	із закриттям провадження у справі	з направленням справи на новий розгляд, із них:	у суд першої інстанції	у суд апеляційної інстанції
А	Б	1	2	3	4	5	6	7	8
1	2021	301	156	24	121	5	116	9	107
2	2022	257	134	7	116	1	115	12	103
3	динаміка %	-14,6	-14,1	-70,8	-4,1	-80,0	-0,9	33,3	-3,7

Протягом 2022 року у касаційному порядку переглянуто судові рішення у кримінальних провадженнях **про корупційні кримінальні правопорушення** стосовно **257 [301]** осіб, або **11,8 % [10,2 %]** від загальної кількості осіб, щодо яких переглянуто судові рішення у касаційному порядку упродовж минулого року.

За результатами розгляду касаційних скарг судові рішення *залишено без зміни* щодо **134 [156]** осіб, або **52,1 % [51,8 %]** від кількості осіб, судові рішення стосовно яких у справах зазначеної категорії переглянуто у касаційному порядку.

Касаційну скаргу задоволено та судові рішення *скасовано* щодо **116 [121]** осіб, або **45,1 % [40,2 %]**. У тому числі *із закриттям провадження* – стосовно **1 [5]** особи; *із призначенням нового розгляду: у суді апеляційної інстанції* – стосовно **103 [107]** осіб, *у суді першої інстанції* – щодо **12 [9]** осіб.

Змінено судові рішення щодо **7 [24]** осіб, або **2,7 % [8 %]**.

5.7. РЕЗУЛЬТАТИ КАСАЦІЙНОГО ПЕРЕГЛЯДУ РІШЕНЬ ВИЩОГО АНТИКОРУПЦІЙНОГО СУДУ

№ з/п	РОКИ	Кримінальні провадження за касаційними скаргами на судові рішення, ухвалені Вищим антикорупційним судом					
		Розглянуто по суті (усього), із них:	судове рішення залишено без змін	судове рішення змінено	судове рішення скасовано (усього), у тому числі:	із закриттям провадження у справі	із направленням на новий розгляд до Апеляційної палати ВАКС
А	Б	1	2	3	4	5	6
1	2020	10	2	0	8	0	8
2	2021	15	9	1	5	3	2
3	2022	27	12	0	15	1	14
4	Динаміка, % (2022 до 2021)	80,0	33,3	-100,0	у 3 р.	-66,7	у 7 р.

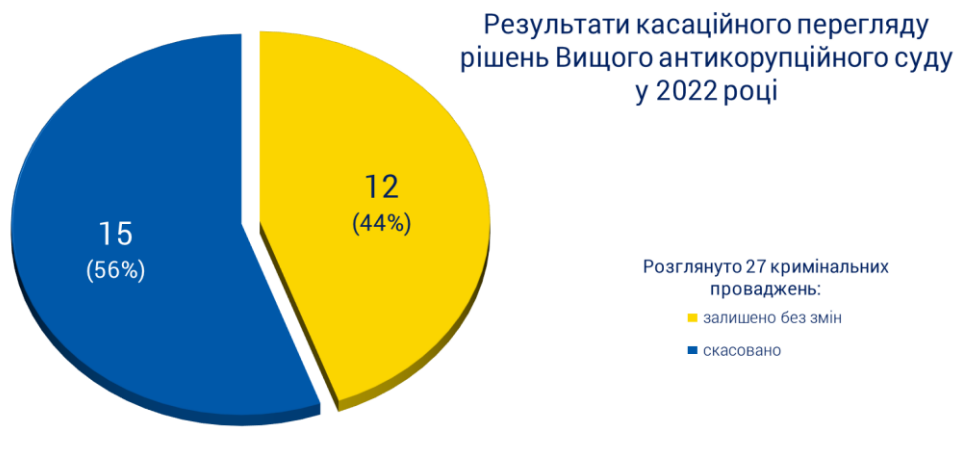
Упродовж 2022 року у касаційному порядку переглянуто судові рішення у кримінальних провадженнях, ухвалені Вищим антикорупційним судом (далі – ВАКС).

Так, колегіями суддів Першої та Третьої судових палат ККС ВС за касаційними скаргами усього розглянуто 27 [15] таких кримінальних проваджень (на 80 % більше).

За результатами касаційного розгляду у задоволенні скарги відмовлено та судове рішення залишено без зміни у 12 [9] кримінальних провадженнях, або 44,4 % [60 %] від загальної кількості переглянутих у касаційному порядку кримінальних проваджень, судові рішення в яких ухвалені ВАКС.

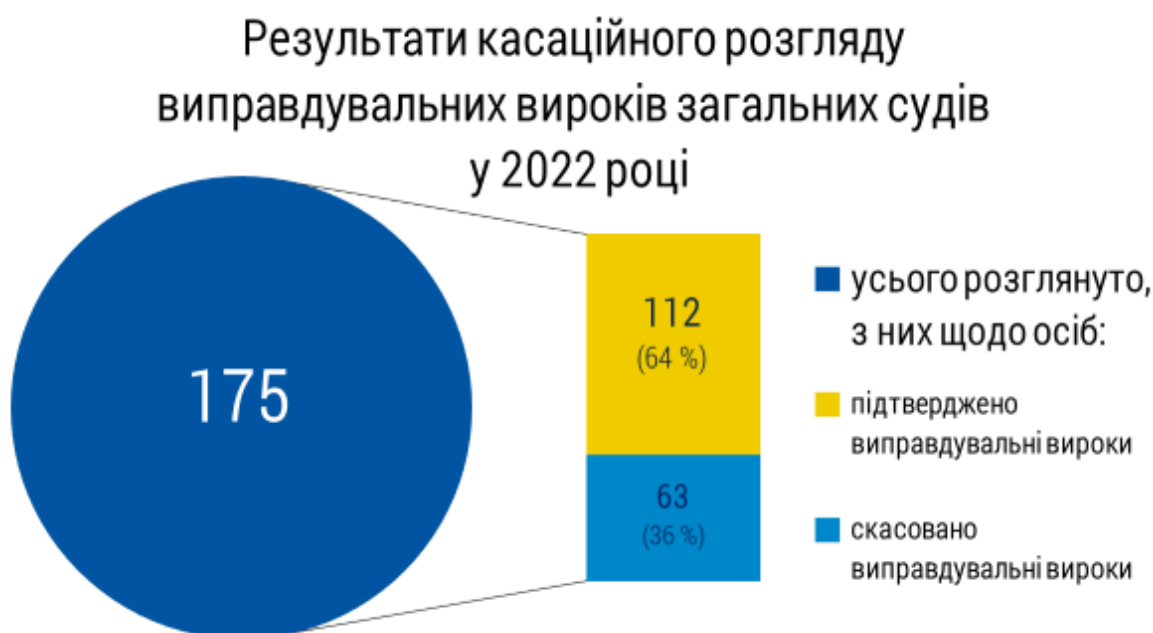
Касаційну скаргу задоволено та судове рішення скасовано у 15 [5] кримінальних провадженнях, або 55,6 % [33,3 %].

Із загальної кількості скасованих судових рішень у 1 [3] провадженні судові рішення скасовано із закриттям кримінального провадження (6,7 % від загальної кількості скасованих). Судове рішення скасовано із направленням на новий розгляд до Апеляційної палати ВАКС у 14 [2] кримінальних провадженнях (93,3 %).



5.8. РЕЗУЛЬТАТИ КАСАЦІЙНОГО ПЕРЕГЛЯДУ ВИПРАВДУВАЛЬНИХ ВИРОКІВ У КРИМІНАЛЬНИХ ПРОВАДЖЕННЯХ (СПРАВАХ)

У 2022 році у касаційному порядку перевірено ухвалені загальними судами **виправдувальні вироки** у кримінальних провадженнях (справах) стосовно **175 [242]** осіб. За результатами касаційного розгляду виправдувальні вироки залишено без зміни стосовно **112 [154]** осіб, або **64 % [63,6 %]** від переглянутих. Стосовно **63 [88]** осіб виправдувальні вироки скасовано із призначенням нового розгляду, що становило **36 % [36,4 %]** від переглянутих виправдувальних вироків.



5.9. ПОКАЗНИКИ ЗДІЙСНЕННЯ ПРАВОСУДДЯ ЗА РЕЗУЛЬТАТАМИ КАСАЦІЙНОГО РОЗГЛЯДУ ІНШИХ ПРОЦЕСУАЛЬНИХ ЗВЕРНЕНЬ ТА КРИМІНАЛЬНИХ ПРОВАДЖЕНЬ

Упродовж 2022 року за результатами касаційного перегляду судових рішень у кримінальних провадженнях (справах) **звільнено з-під варті 50 [55]** осіб, що на **9,1 %** менше порівняно з попереднім роком.

У касаційному порядку перевірено судові рішення щодо **53 [71]** **неповнолітніх осіб** (на **25,4 %** менше). Із них судові рішення загальних судів залишено *без зміни* стосовно **35 [48]** неповнолітніх осіб, або **66 % [67,6 %]** від кількості переглянутих судових рішень у кримінальних провадженнях цієї категорії.

Судові рішення *скасовано* стосовно **14 [16]** підлітків, або **26,4 % [22,5 %]** від кількості переглянутих; у тому числі із направленням справи *на новий судовий*

розгляд – щодо 4 [3] осіб, на новий апеляційний розгляд – щодо 10 [13] осіб. Змінено судові рішення стосовно 4 [7] неповнолітніх осіб, або 7,5 % [9,9 %].

У 2 рази збільшилася порівняно з 2021 роком кількість осіб, стосовно яких перевірено судові рішення, ухвалені у кримінальних провадженнях (справах) про вчинення кримінальних правопорушень у складі організованих груп та злочинних організацій – 23 [11]. За результатами касаційного розгляду скасовано судові рішення щодо усіх 23 [8] осіб, або 100 % [72,7 %] від кількості переглянутих судових рішень цієї категорії з направленням справи на новий апеляційний розгляд (23 [8] особи).

Кількість засуджених за вчинення тяжких та особливо тяжких злочинів, щодо яких судові рішення було переглянуто у касаційному порядку, становила 1 398 [1 748] осіб; їх частка від загальної кількості осіб, стосовно яких у касаційному порядку переглянуто судові рішення, – 64,1 % [59,1 %], або майже кожна друга особа. Із них 458 [538] осіб було засуджено за вчинення особливо тяжких злочинів (майже кожний п'ятий).

На 28,1 % менше у касаційному порядку перевірено вироки у кримінальних провадженнях (справах) стосовно осіб, засуджених до довічного позбавлення волі за умисне вбивство за обтяжуючих обставин, – 23 [32] осіб. За результатами касаційного розгляду вирок залишено без зміни стосовно усіх 23 [30] осіб, або 100 % [93,8 %].

У 2022 році на розгляді ККС ВС перебувало 57 [137] заяв про перегляд судових рішень за нововиявленими або виключними обставинами, що на 58,3 % менше. За результатами їх розгляду було повернуто або постановлено ухвалу про відмову у відкритті кримінального провадження за 45 [113] заявами, або 78,9 % [82,5 %] від кількості тих, що перебували на розгляді. На розгляд Великої Палати Верховного Суду передано 8 [19] заяв про перегляд судових рішень за виключними обставинами. За 1 заявою відкрито провадження про перегляд за нововиявленими обставинами ухвали ККС ВС, проте на кінець року її розгляд не здійснено.

