



—  
Верховний  
Суд

Аналіз здійснення правосуддя  
Касаційним кримінальним судом  
у складі Верховного Суду  
у 2020 році

## ЗМІСТ

1. Загальні показники руху процесуальних звернень і справ у кримінальному судочинстві та про адміністративні правопорушення у місцевих і апеляційних загальних судах, Вищому антикорупційному суді, Верховному Суді
2. Рух процесуальних звернень і кримінальних проваджень (справ) у Касаційному кримінальному суді у складі Верховного Суду
3. Структура розглянутих Касаційним кримінальним судом у складі Верховного Суду процесуальних звернень і кримінальних проваджень (справ)
4. Передача Касаційним кримінальним судом у складі Верховного Суду кримінальних проваджень на розгляд палати, об'єднаної палати або Великої Палати Верховного Суду
5. Результати касаційного перегляду судових рішень у кримінальних провадженнях (справах)
  - 5.1. Результати касаційного перегляду рішень суду першої інстанції
  - 5.2. Результати касаційного перегляду рішень суду апеляційної інстанції
6. Підстави скасування судових рішень у касаційному порядку
7. Результати касаційного перегляду судових рішень у кримінальних провадженнях (справах) за розділами Особливої частини Кримінального кодексу України

## АНАЛІЗ ЗДІЙСНЕННЯ ПРАВОСУДДЯ КАСАЦІЙНИМ КРИМІНАЛЬНИМ СУДОМ У СКЛАДІ ВЕРХОВНОГО СУДУ У 2020 РОЦІ

### 1. ЗАГАЛЬНІ ПОКАЗНИКИ РУХУ ПРОЦЕСУАЛЬНИХ ЗВЕРНЕНЬ І СПРАВ У КРИМІНАЛЬНОМУ СУДОЧИНСТВІ ТА ПРО АДМІНІСТРАТИВНІ ПРАВОПОРУШЕННЯ У МІСЦЕВИХ І АПЕЛЯЦІЙНИХ ЗАГАЛЬНИХ СУДАХ, ВИЩОМУ АНТИКОРУПЦІЙНОМУ СУДІ, ВЕРХОВНОМУ СУДІ

Найменування респондента	№ з/п	Перебувало на розгляді			у тому числі надійшло на розгляд		
		2019	2020	Динаміка %	2019	2020	Динаміка %
<b>Місцеві загальні суди (усього),</b> із них:	1	2 251 759	1 968 073	-12,6	2 084 049	1 784 730	-14,4
кримінальне судочинство	2	1 410 133	1 059 321	-24,9	1 292 790	931 513	-27,9
про адміністративні правопорушення	3	841 626	908 752	8,0	791 259	853 217	7,8
<b>Апеляційні загальні суди (усього),</b> із них:	4	273 559	282 064	3,1	262 414	270 011	2,9
кримінальне судочинство	5	250 358	253 168	1,1	241 211	243 238	0,8
про адміністративні правопорушення	6	23 201	28 896	24,5	21 203	26 773	26,3
<b>Вищий антикорупційний суд</b>	7	4 338	12 496	у 2,9 р.	4 338	11 977	у 2,8 р.
<b>Касаційний кримінальний суд</b> <b>у складі ВС (усього),</b> із них:	8	15 718	14 488	-7,8	9 157	9 630	5,2
кримінальне судочинство	9	15 593	14 263	-8,5	9 034	9 405	4,1
про адміністративні правопорушення	10	125	225	80,0	123	225	82,9
<b>Велика Палата Верховного Суду</b>	11	111	108	-2,7	106	98	-7,5
<b>УСЬОГО</b>	12	2 545 485	2 277 229	-10,5	2 360 064	2 076 446	-12,0

Упродовж 2020 року згідно з даними статистичних звітів Державної судової адміністрації України<sup>1</sup>, Вищого антикорупційного суду<sup>2</sup> та Верховного Суду<sup>3</sup> на розгляд до загальних місцевих, апеляційних судів, Вищого антикорупційного суду та Верховного Суду усього надійшло 2 млн 76 тис. [2 млн 360 тис.]<sup>4</sup> справ і

<sup>1</sup> Статистичні звіти за формами № 1-к «Звіт судів першої інстанції про розгляд матеріалів кримінального провадження», № 2-к «Звіт судів апеляційної інстанції про розгляд апеляційних скарг у порядку кримінального провадження», № 1-п «Звіт судів першої інстанції щодо розгляду справ про адміністративні правопорушення», № 2-п «Звіт судів апеляційної інстанції щодо розгляду апеляційних скарг у справах про адміністративні правопорушення».

<sup>2</sup> Статистичні звіти за формами № 1-о ВАКС «Звіт Вищого антикорупційного суду про оперативність розгляду матеріалів» та № 2-о АП ВАКС «Звіт апеляційної палати Вищого антикорупційного суду про розгляд судових справ».

<sup>3</sup> Статистичні звіти за формами № 2-ВС «Звіт про здійснення правосуддя Великою Палатою Верховного Суду» та № 5-ВС «Звіт про здійснення правосуддя Касаційним кримінальним судом у складі Верховного Суду».

<sup>4</sup> Тут і далі у квадратних дужках наведено відповідні дані за 2019 рік.

матеріалів кримінального судочинства та про адміністративні правопорушення, що порівняно з 2019 роком на **12 %** менше; із них справ і матеріалів:

- *кримінального судочинства* – **1 млн 196 тис.** [1 млн 547 тис.];
- *про адміністративні правопорушення* – **880 тис.** [813 тис.].

У тому числі до **Вищого антикорупційного суду** (далі – ВАКС) усього **надійшло 12 тис.** [4,3 тис.] справ і матеріалів кримінального судочинства, із них на розгляд слідчих суддів – **10,8 тис.** клопотань, скарг, заяв щодо застосування заходів забезпечення кримінального провадження під час досудового розслідування.

До **Верховного Суду** усього **надійшло 9 728** [9 263] процесуальних звернень кримінального судочинства та про адміністративні правопорушення, що на **5 %** більше, із них до **Касаційного кримінального суду у складі Верховного Суду** (далі ККС ВС) – **9 630** [9 157], **Великої Палати Верховного Суду** – **98** [106] процесуальних звернень кримінального судочинства.

До **місцевих загальних судів** на розгляд **надійшло усього 1 млн 785 тис.** [2 млн 84 тис.] справ і матеріалів кримінального судочинства та про адміністративні правопорушення, що на **14,4 %** менше. Із них справ і матеріалів:

- *кримінального судочинства* – **932 тис.** [1 млн 293 тис.];
- *про адміністративні правопорушення* – **853 тис.** [791 тис.].

Зокрема у провадженні **слідчих суддів** під час досудового розслідування перебувало **711 тис.** клопотань слідчих, прокурорів щодо застосування заходів забезпечення кримінального провадження, що на **34,3 %** менше, із яких **688 тис.** надійшло на розгляд у 2020 році. Слідчі судді розглянули **688 тис.** клопотань (**96,8 %** від тих, що перебували на розгляді), із яких задоволено **521 тис.**, або **75,7 %** від кількості розглянутих.

Показник **середньої кількості надходження справ і матеріалів кримінального судочинства та про адміністративні правопорушення** у розрахунку на одного працюючого суддю **місцевого загального суду** у 2020 році становив **578** [734].

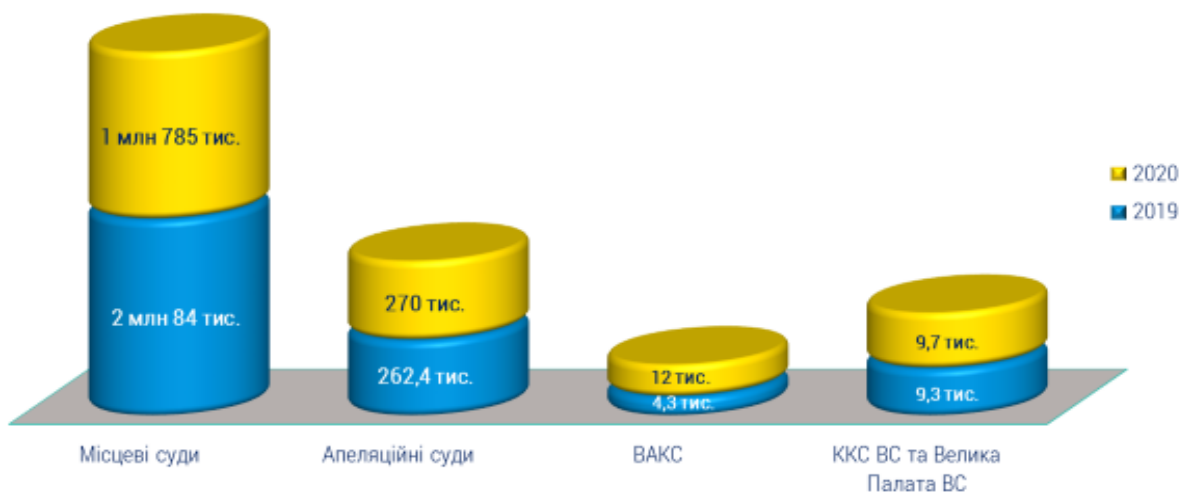
До **апеляційних загальних судів** на розгляд **надійшло усього 270 тис.** [262 тис.] справ і матеріалів кримінального судочинства та про адміністративні правопорушення, що на **2,9 %** більше, ніж у попередньому році. Із них справ і матеріалів:

- *кримінального судочинства* – **243 тис.** [241 тис.];
- *про адміністративні правопорушення* – **27 тис.** [21 тис.].

Показник **середньої кількості надходження справ і матеріалів кримінального судочинства та про адміністративні правопорушення** у розрахунку на одного працюючого суддю **апеляційного загального суду** у 2020 році становив **435** [398].

# Аналіз здійснення правосуддя ККС ВС у 2020 році

Надходження справ і матеріалів кримінального судочинства та про адміністративні правопорушення у 2019-2020 роках



Із урахуванням нерозглянутих за попередній рік справ і матеріалів, упродовж 2020 року на розгляді загальних місцевих, апеляційних судів, ВАКС та Верховного Суду усього перебувало 2 млн 277 тис. [2 млн 545 тис.] справ і матеріалів кримінального судочинства та про адміністративні правопорушення, що порівняно з 2020 роком на 10,5 % менше; із них справ і матеріалів:

- кримінального судочинства – 1 млн 339 тис. [1 млн 681 тис.];
- про адміністративні правопорушення – 938 тис. [865 тис.].

У тому числі на розгляді місцевих загальних судів усього перебувало 1 млн 968 тис. [2 млн 252 тис.] справ і матеріалів кримінального судочинства та про адміністративні правопорушення, що на 12,6 % менше. Із них справ і матеріалів:

- кримінального судочинства – 1 млн 59 тис. [1 млн 410 тис.];
- про адміністративні правопорушення – 909 тис. [842 тис.].

На розгляді апеляційних загальних судів усього перебувало 282 тис. [274 тис.] справ і матеріалів кримінального судочинства та про адміністративні правопорушення, що на 3,19 % більше, ніж у попередньому році. Із них справ і матеріалів:

- кримінального судочинства – 253 тис. [250 тис.];
- про адміністративні правопорушення – 29 тис. [23 тис.].

На розгляді ВАКС усього перебувало 12,5 тис. [4,3 тис.] справ і матеріалів кримінального судочинства, що у 2,9 раза більше.

На розгляді Верховного Суду усього перебувало 14 596 [15 829] процесуальних звернень кримінального судочинства та про адміністративні правопорушення, що на 7,9 % менше. Із них на розгляді ККС ВС – 14 488 [15 718] процесуальних звернень і кримінальних проваджень, Великої Палати Верховного Суду – 108 [111].

# Аналіз здійснення правосуддя ККС ВС у 2020 році

Протягом 2020 року розглянуто усього **2 млн 43 тис.** [2 млн 331 тис.] справ і матеріалів кримінального судочинства та про адміністративні правопорушення, що порівняно з попереднім роком на **12,4 %** менше; із них справ і матеріалів:

- кримінального судочинства – **1 млн 184 тис.** [1 млн 529 тис.]
- про адміністративні правопорушення – **859 тис.** [803 тис.]

У тому числі **місцеві загальні суди** по першій інстанції усього **розглянули 1 млн 755 тис.** [2 млн 57 тис.] справ і матеріалів кримінального судочинства та про адміністративні правопорушення, що на **14,7 %** менше. Із них справ і матеріалів:

- кримінального судочинства – **921 тис.** [1 млн 275 тис.];
- про адміністративні правопорушення – **833 тис.** [782 тис.]

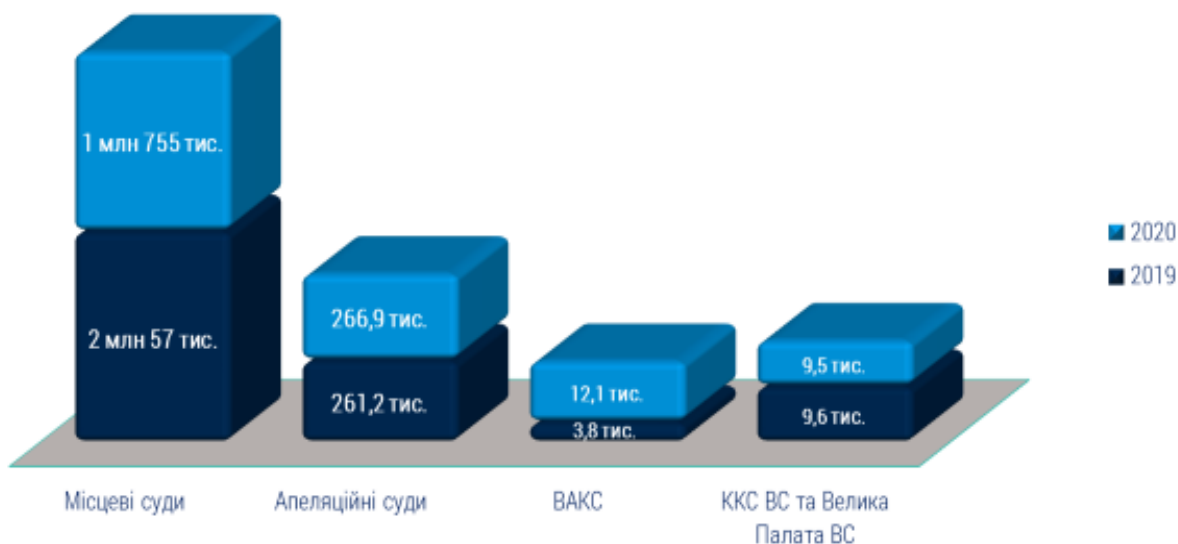
**Апеляційні загальні суди** за апеляціями та апеляційними скаргами **розглянули усього 267 тис.** [261 тис.] справ і матеріалів кримінального судочинства та про адміністративні правопорушення, що на **2,2 %** більше. Із них справ і матеріалів:

- кримінального судочинства – **242 тис.** [240 тис.];
- про адміністративні правопорушення – **25 тис.** [21 тис.]

**ВАКС** усього **розглянув 12 099** [3 819] справ і матеріалів кримінального судочинства, що у 3,2 раза більше.

**Верховний Суд** усього **розглянув 9 454** [9 646] процесуальних звернень кримінального судочинства та про адміністративні правопорушення, що на **2 %** менше порівняно з 2019 роком. У тому числі **ККС ВС – 9 359** [9 556], **Велика Палата Верховного Суду – 95** [90].

Розгляд справ і матеріалів кримінального судочинства та про адміністративні правопорушення у 2019-2020 роках



## 2. РУХ ПРОЦЕСУАЛЬНИХ ЗВЕРНЕНЬ І КРИМІНАЛЬНИХ ПРОВАДЖЕНЬ (СПРАВ) У КАСАЦІЙНОМУ КРИМІНАЛЬНОМУ СУДІ У СКЛАДІ ВЕРХОВНОГО СУДУ

До ККС ВС протягом 2020 року на розгляд **надійшло 9 630 [9 157]** процесуальних звернень (касаційних скарг, подань, клопотань, заяв) та кримінальних проваджень (справ), що на **5,2 %** більше порівняно з 2019 роком.

Із загальної кількості процесуальних звернень, що надійшли на розгляд до ККС ВС, касаційні скарги на судові рішення суду першої або апеляційної інстанції та заяви про перегляд судових рішень у кримінальних провадженнях становили майже **78 % [80 %]**, або **7 107 [7 318]**.

На **37,8 %** збільшилася кількість подань, клопотань про направлення кримінального провадження (справи) з одного суду до іншого – **2 207 [1 602]**; їх частка у структурі процесуальних звернень, що надійшли до ККС ВС, становила **22,9 % [17,5 %]**.

Кількість заяв про перегляд судових рішень за нововиявленими або виключними обставинами у структурі надходження зменшилася на **20,2 %** і становила **91 [114]**.

На **82,9 %** більше порівняно з 2019 роком надійшло на розгляд до ККС ВС процесуальних звернень у справах про адміністративні правопорушення – **225 [123]**, із них подань про визначення підсудності у таких справах – **11 [13]**.

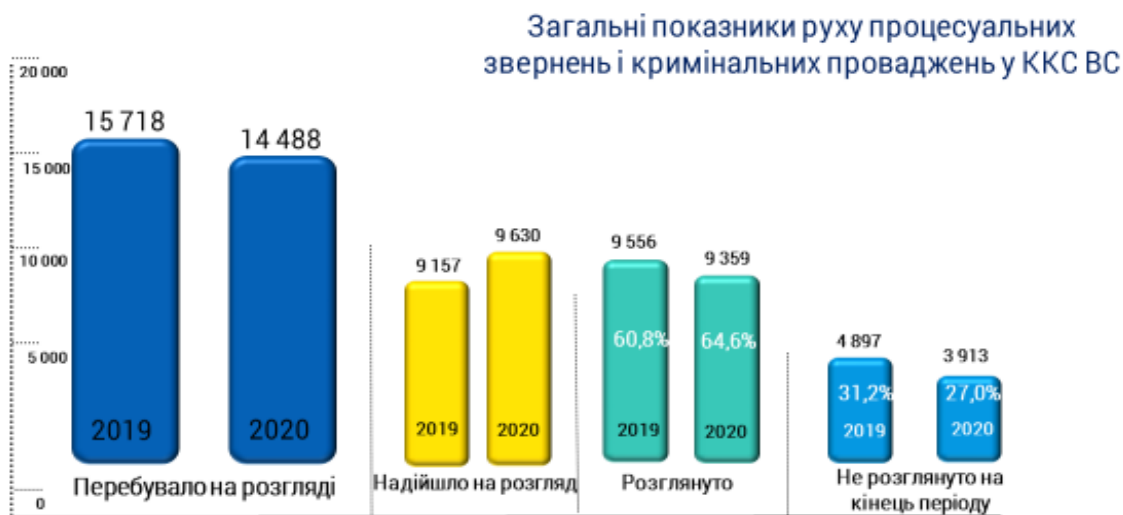
Показник **середньої кількості надходження процесуальних звернень і кримінальних проваджень** у розрахунку на одного суддю ККС ВС<sup>5</sup> у 2020 році становив **268 [286]**.

Із урахуванням нерозглянутих за попередній рік касаційних скарг, подань, клопотань, заяв і кримінальних проваджень (справ), у ККС ВС протягом 2020 року усього **перебувало на розгляді 14 488 [15 718]** процесуальних звернень та кримінальних проваджень, що на **7,8 %** менше, ніж у 2019 році.

Касаційні скарги на судові рішення суду першої або апеляційної інстанції та заяви про перегляд судових рішень у кримінальних провадженнях становили **82,5 % [88,9 %]** серед загальної кількості процесуальних звернень, що перебували на розгляді ККС ВС, або **11 951 [13 865]**, що на **13,8 %** менше.

Показник **середньої кількості процесуальних звернень і кримінальних проваджень, що перебували на розгляді**, у розрахунку на одного суддю ККС ВС у 2020 році становив **402 [491]**.

<sup>5</sup> Показник навантаження (тут і далі) розраховано із урахуванням середньої кількості суддів, які здійснювали правосуддя у ККС ВС у 2020 році.



### 3. СТРУКТУРА РОЗГЛЯНУТИХ КАСАЦІЙНИМ КРИМІНАЛЬНИМ СУДОМ У СКЛАДІ ВЕРХОВНОГО СУДУ ПРОЦЕСУАЛЬНИХ ЗВЕРНЕНЬ І КРИМІНАЛЬНИХ ПРОВАДЖЕНЬ

У 2020 році суддями ККС ВС розглянуто усього 9 359 [9 556] процесуальних звернень і кримінальних проваджень (без урахування касаційних скарг, провадження в яких відкрито), що менше на 2,1 % порівняно з попереднім роком, або 64,6 % [60,8 %] від кількості тих, що перебували на розгляді упродовж року.

Структура розглянутих ККС ВС процесуальних звернень і кримінальних проваджень:

- *касаційні скарги, кримінальні провадження* – 73,2 % від загальної кількості розглянутих, або 6 850 [7 723], що на 11,3 % менше;
- *подання, клопотання про направлення кримінального провадження з одного суду до іншого в межах юрисдикції різних апеляційних судів, а також про направлення кримінального провадження з одного суду апеляційної інстанції до іншого* – 23,6 %, або 2 209 [1 593], що на 38,7 % більше порівняно з 2019 роком;
- *процесуальні звернення у справах про адміністративні правопорушення* – 2,4 %, або 224 [125];
- *заяви про перегляд судових рішень за нововиявленими або виключними обставинами* – 0,8 %, або 76 [115].



## Структура розглянутих ККС ВС процесуальних звернень і кримінальних проваджень



Із загальної кількості розглянутих у 2020 році процесуальних звернень кожне п'яте процесуальне звернення **повернуто** або **визнано таким, що не підлягає розгляду** з урахуванням вимог статті 383 Кримінально-процесуального кодексу України 1960 року, – 1 828 [1 914], або **19,5 %** [20 %] від розглянутих, що на 4,5 % менше порівняно з 2019 роком.

На **1,2 %** більше постановлено ухвал **про відмову у відкритті касаційного провадження** – 2 620 [2 588], або **28 %** [27,1 %] від кількості розглянутих (майже кожне четверте розглянуте процесуальне звернення). Із них **59,8 %** [63,8 %] становили ухвали з *МОТИВОВАНИМИ ВІДМОВАМИ* у відкритті касаційного провадження – 1 568 [1 650].

Кожне п'яте процесуальне звернення із загальної кількості тих, що перебували на розгляді, **залишено без руху** і встановлено необхідний строк для усунення недоліків – 2 747 [2 953], що на **7 %** менше.

**Відкрито касаційне провадження у 2 950** [3 074] касаційних скаргах і заявах про перегляд судових рішень за нововиявленими обставинами (на **4 %** менше), або **24,5 %** [22 %] від кількості касаційних скарг, заяв про перегляд судових рішень за нововиявленими обставинами, що перебували на розгляді.

Незважаючи на зменшення на **0,7 %** кількості **розглянутих по суті** процесуальних звернень і кримінальних проваджень – 4 804 [4 838], їх частка дещо збільшилась і становила **51,3 %** [50,6 %] від загальної кількості розглянутих упродовж 2020 року.

Із них за касаційними скаргами на судові рішення **розглянуто по суті та здійснено перегляд рішень суду першої або апеляційної інстанції у 2 595** [3 248] кримінальних провадженнях (справах), що на **20,1 %** менше.

## Аналіз здійснення правосуддя ККС ВС у 2020 році

**Закрито** касаційне провадження відповідно до положень статті 432 Кримінального процесуального кодексу України (далі – КПК) у **107 [216]** касаційних скаргах (на **50,5 %** менше).

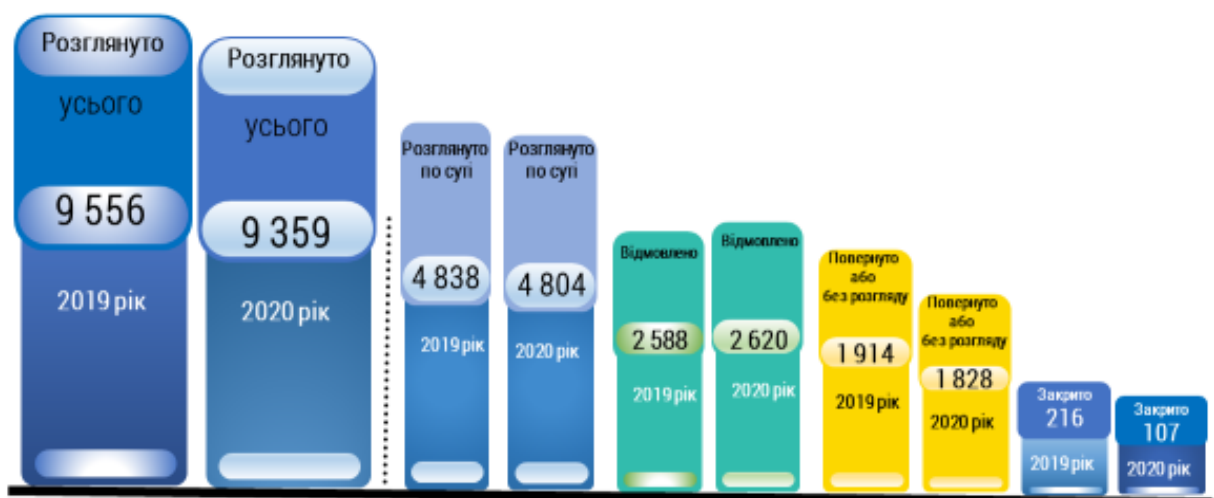
Постановлено **74** ухвали про задоволення або відмову у задоволенні заяви **про відвід (самовідвід) судді**, що становило 0,8 % від загальної кількості розглянутих процесуальних звернень. Із них про задоволення заяви винесено **47** ухвал (**63,5 %** від кількості розглянутих).

Протягом минулого року за результатами розгляду процесуальних звернень і кримінальних проваджень (справ) судьями ККС ВС усього ухвалено **18 369** судових рішень.

Показник **середньої кількості розглянутих процесуальних звернень і кримінальних проваджень** у розрахунку на одного суддю ККС ВС у 2020 році становив **260 [299]**.

Станом на 31 грудня 2020 року **нерозглянутими** залишилися **27 % [31,2 %]** процесуальних звернень і кримінальних проваджень (із урахуванням касаційних скарг, провадження в яких відкрито, але розгляд на кінець року не здійснено; залишених без руху процесуальних звернень, які подано без додержання передбачених статтею 427 КПК вимог та в яких встановлено необхідний строк для усунення недоліків; касаційних скарг і кримінальних проваджень (справ), які було передано у 2017 році з Вищого спеціалізованого суду України з розгляду цивільних і кримінальних справ, але розгляд не відбувся через те, що учасники судового провадження перебувають на окупованих територіях АР Крим, Донецької та Луганської областей).

### Результати розгляду процесуальних звернень і кримінальних проваджень (справ)



## 4. ПЕРЕДАЧА КАСАЦІЙНИМ КРИМІНАЛЬНИМ СУДОМ У СКЛАДІ ВЕРХОВНОГО СУДУ КРИМІНАЛЬНИХ ПРОВАДЖЕНЬ НА РОЗГЛЯД ПАЛАТИ, ОБ'ЄДНАНОЇ ПАЛАТИ АБО ВЕЛИКОЇ ПАЛАТИ ВЕРХОВНОГО СУДУ

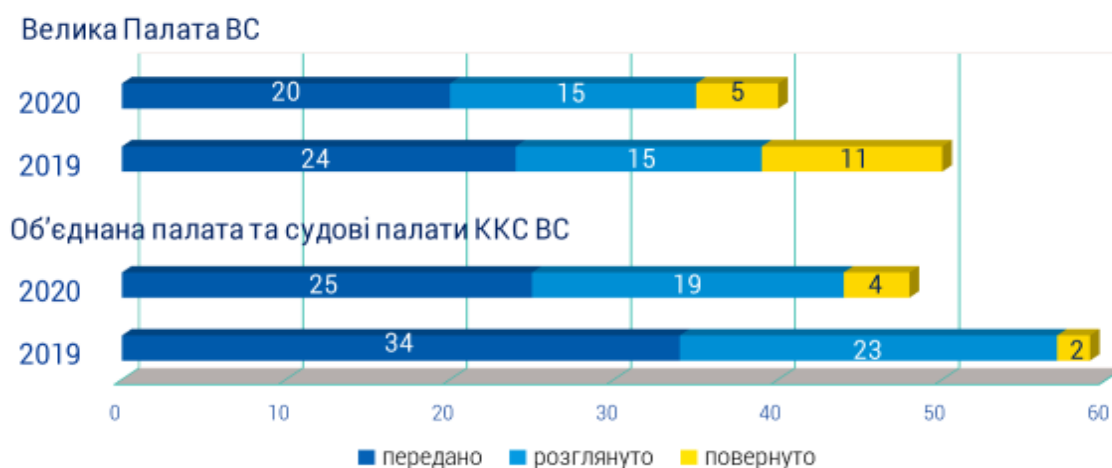
Відповідно до статті 36 Закону України «Про судоустрій і статус суддів» Верховний Суд є найвищим судом у системі судоустрою України, який забезпечує сталість та єдність судової практики у порядку та спосіб, визначені процесуальним законом. Так, для забезпечення єдності судової практики у визначених КПК випадках кримінальне провадження у касаційному порядку розглядається судовою палатою ККС ВС, об'єднаною палатою ККС ВС або Великою Палатою Верховного Суду.

У 2020 році у порядку частини першої статті 434<sup>1</sup> КПК на розгляд **Першої судової палати ККС ВС** передано **3** кримінальних провадження, **Другої судової палати ККС ВС** – **1**, **Третьої судової палати ККС ВС** – **2**. Усього на розгляді палат перебувало **9** [6] кримінальних проваджень. Із них по суті розглянуто **3** [2] кримінальних провадження.

На розгляд **об'єднаної палати ККС ВС** у порядку частини другої статті 434<sup>1</sup> КПК передано **19** [29] кримінальних проваджень. Усього на розгляді об'єднаної палати перебувало **27** [31] кримінальних проваджень. Із них розглянуто **16** [21] кримінальних проваджень (**59,3 %**); на розгляд колегій суддів для прийняття рішення по суті повернуто об'єднаною палатою ККС ВС **4** кримінальних провадження.

На розгляд **Великої Палати Верховного Суду** у порядку статті 434<sup>1</sup> КПК передано **20** [24] кримінальних проваджень. Усього на розгляді перебувало **27** [21] кримінальних проваджень, переданих ККС ВС. Великою Палатою Верховного Суду розглянуто по суті – **15** [15]; повернуто на розгляд колегій суддів ККС ВС – **5** [11].

Передача кримінальних проваджень на розгляд палат ККС ВС, об'єднаної палати ККС ВС та Великої Палати ВС



## 5. РЕЗУЛЬТАТИ КАСАЦІЙНОГО ПЕРЕГЛЯДУ СУДОВИХ РІШЕНЬ У КРИМІНАЛЬНИХ ПРОВАДЖЕННЯХ (СПРАВАХ)



У 2020 році за касаційними скаргами на судові рішення на **20,1 %** менше розглянуто по суті кримінальних проваджень (справ) – **2 595 [3 248]** стосовно **2 937 [3 760]** осіб, що також менше на **21,9 %**.

**Закрито** касаційне провадження у **107 [216]** касаційних скаргах відповідно до положень статті 432 КПК (менше на **50,5 %**).

Статтею 435 КПК передбачено право суду касаційної інстанції ухвалити судові рішення за результатами **письмового провадження**, якщо всі учасники процесу заявили клопотання про здійснення провадження за їх відсутності. Упродовж 2020 року лише в **одному** кримінальному провадженні ухвалено судові рішення за результатами письмового провадження. Касаційний перегляд усіх інших рішень місцевих та апеляційних загальних судів було здійснено в усному провадженні за участю сторін кримінального провадження та інших учасників судового провадження.

За результатами касаційного розгляду у задоволенні скарги відмовлено та судові рішення **залишено без зміни** у **1 547 [1 731]** кримінальних провадженнях (на **10,6 %** менше) стосовно **1 749 [1 938]** осіб. Їх частка від загальної кількості судових рішень, переглянутих у касаційному порядку (без урахування тих, касаційне провадження в яких закрито), збільшилась і становила **59,6 % [53,3 %]**.

Касаційну скаргу задоволено та судові рішення **скасовано** у **844 [1 123]** кримінальних провадженнях (менше на **24,8 %**) стосовно **963 [1 357]** осіб, або **32,5 % [34,6 %]** від загальної кількості судових рішень, переглянутих у касаційному порядку.

## Аналіз здійснення правосуддя ККС ВС у 2020 році

За результатами розгляду касаційних скарг найбільший відсоток осіб, стосовно яких скасовано судові рішення, зафіксовано в судах областей: *Закарпатської* – 53,7 % (скасовано 22 судових рішення із 41 переглянутого у касаційному порядку), *Одеської* – 50 % (62 із 124), *Львівської* – 40,1 % (59 із 147), *Кіровоградської* – 39,7 % (25 із 63); найменший відсоток таких осіб відмічався в судах областей: *Тернопільської* – 13,2 % (5 із 38), *Херсонської* – 18,6 % (16 із 86), *Запорізької* – 20,9 % (37 із 177) та *Полтавської* – 21,4 % (21 із 98).



Із загальної кількості скасованих судових рішень у 13 [16] провадженнях стосовно 16 [17] осіб судові рішення скасовано із закриттям кримінального провадження. Їх частка від загальної кількості скасованих у касаційному порядку судових рішень становила 1,5 % [1,4 %]. Із них через відсутність в діянні складу кримінального правопорушення (пункт 1 частини першої статті 284 КПК) скасовано судові рішення із закриттям кримінального провадження стосовно 4 осіб (25 %); у зв'язку з невстановленням достатніх доказів для доведення винуватості особи в суді і вичерпані можливості їх отримати (пункт 3 частини першої статті 284 КПК) – щодо 5 осіб (31,3 %).

Судове рішення скасовано із призначенням нового розгляду у 831 [1 107] кримінальному провадженні (на 24,9 % менше) стосовно 947 [1 340] осіб, або

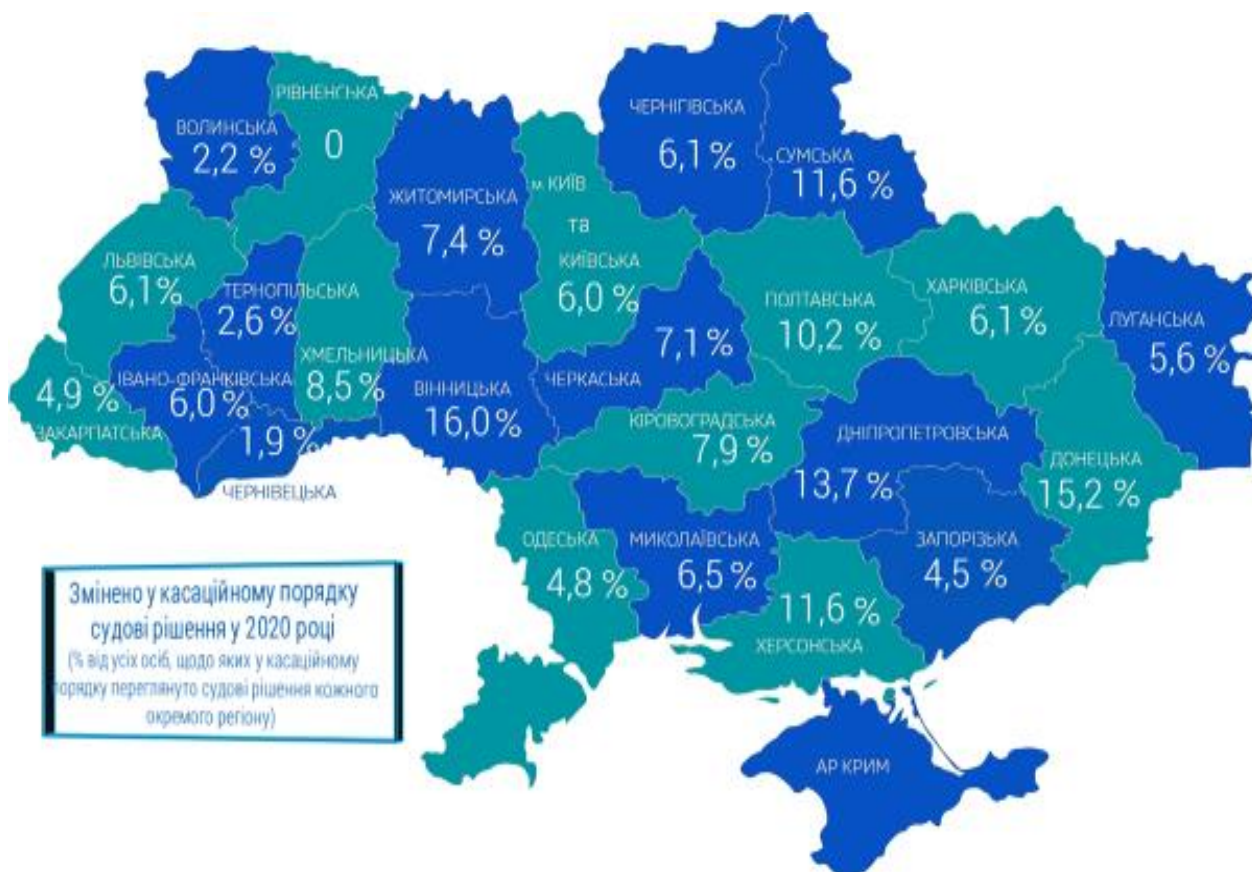
<sup>6</sup> Від кількості осіб, стосовно яких переглянуто судові рішення кожного окремого регіону.

## Аналіз здійснення правосуддя ККС ВС у 2020 році

98,5 % [98,6 %] від загальної кількості скасованих у касаційному порядку судових рішень, у тому числі із призначенням нового розгляду *у суді першої інстанції* – у 65 [104] кримінальних провадженнях стосовно 82 [160] осіб, *у суді апеляційної інстанції* – у 766 [1 003] кримінальних провадженнях стосовно 865 [1 180] осіб.

Судове рішення **змінено** у 204 [394] кримінальних провадженнях, що на 48,2 % менше, стосовно 225 [465] осіб, або 7,9 % [12,1 %] від загальної кількості судових рішень, переглянутих у касаційному порядку.

Найбільший відсоток осіб, стосовно яких *змінено судові рішення*, зафіксовано в судах областей: *Вінницької* – 16 % (змінено 23 судових рішення із 144 переглянутих у касаційному порядку), *Донецької* – 15,2 % (23 із 151), *Дніпропетровської* – 13,7 % (32 із 233), *Сумської* – 11,6 % (8 із 69), *Херсонської* – 11,6 % (10 із 86); найменший відсоток таких осіб спостерігався в судах областей: *Чернівецької* – 1,9 % (2 із 103), *Волинської* – 2,2 % (2 із 90) та *Тернопільської* – 2,6 % (1 із 38). Жодного судового рішення, ухваленого судами *Рівненської області*, у касаційному порядку не було змінено.



# Аналіз здійснення правосуддя ККС ВС у 2020 році

## Результати касаційного перегляду рішень суду першої та апеляційної інстанцій у кримінальних провадженнях у 2019–2020 роках (за кількістю осіб)

№ з/п	Найменування областей (регіонів)	Загальна кількість судових рішень, переглянутих у касаційному порядку		Кількість осіб, щодо яких рішення судів першої та апеляційної інстанції:											
				скасовано				змінено				скасовано та змінено РАЗОМ			
		РОКИ		РОКИ				РОКИ				РОКИ			
		2019	2020	2019		2020		2019		2020		2019		2020	
		абс.	питома вага, % *	абс.	питома вага, % *	абс.	питома вага, % *	абс.	питома вага, % *	абс.	питома вага, % *	абс.	питома вага, % *	абс.	питома вага, % *
А	Б	1	2	3	4	5	6	7	8	9	10	11	12	13	14
1	АР Крим	–	–	–	–	–	–	–	–	–	–	–	–	–	–
2	Вінницька	181	144	70	38,7	51	35,4	20	11,0	23	16,0	90	49,7	74	51,4
3	Волинська	146	90	66	45,2	31	34,4	13	8,9	2	2,2	79	54,1	33	36,7
4	Дніпропетровська	314	233	110	35,0	66	28,3	48	15,3	32	13,7	158	50,3	98	42,1
5	Донецька	239	151	75	31,4	41	27,2	21	8,8	23	15,2	96	40,2	64	42,4
6	Житомирська	109	81	26	23,9	19	23,5	19	17,4	6	7,4	45	41,3	25	30,9
7	Закарпатська	33	41	15	45,5	22	53,7	3	9,1	2	4,9	18	54,5	24	58,5
8	Запорізька	170	177	65	38,2	37	20,9	23	13,5	8	4,5	88	51,8	45	25,4
9	Івано-Франківська	75	50	14	18,7	13	26,0	15	20,0	3	6,0	29	38,7	16	32,0
10	Київська та м. Київ	641	499	245	38,2	176	35,3	45	7,0	30	6,0	290	45,2	206	41,3
11	Кіровоградська	86	63	31	36,0	25	39,7	11	12,8	5	7,9	42	48,8	30	47,6
12	Луганська	62	54	18	29,0	17	31,5	15	24,2	3	5,6	33	53,2	20	37,0
13	Львівська	199	147	84	42,2	59	40,1	20	10,1	9	6,1	104	52,3	68	46,3
14	Миколаївська	127	123	48	37,8	44	35,8	14	11,0	8	6,5	62	48,8	52	42,3
15	Одеська	152	124	77	50,7	62	50,0	10	6,6	6	4,8	87	57,2	68	54,8
16	Полтавська	116	98	36	31,0	21	21,4	26	22,4	10	10,2	62	53,4	31	31,6
17	Рівненська	95	55	35	36,8	21	38,2	23	24,2	0	–	58	61,1	21	38,2
18	Сумська	71	69	17	23,9	18	26,1	6	8,5	8	11,6	23	32,4	26	37,7
19	Тернопільська	54	38	16	29,6	5	13,2	5	9,3	1	2,6	21	38,9	6	15,8
20	Харківська	230	179	86	37,4	69	38,5	20	8,7	11	6,1	106	46,1	80	44,7
21	Херсонська	118	86	42	35,6	16	18,6	24	20,3	10	11,6	66	55,9	26	30,2
22	Хмельницька	128	82	43	33,6	27	32,9	23	18,0	7	8,5	66	51,6	34	41,5
23	Черкаська	103	85	36	35,0	24	28,2	17	16,5	6	7,1	53	51,5	30	35,3
24	Чернівецька	114	103	45	39,5	40	38,8	9	7,9	2	1,9	54	47,4	42	40,8
25	Чернігівська	197	165	57	28,9	59	35,8	35	17,8	10	6,1	92	46,7	69	41,8
26	м. Севастополь	–	–	–	–	–	–	–	–	–	–	–	–	–	–
27	УСЬОГО	3 760	2 937	1 357	36,1	963	32,8	465	12,4	225	7,7	1 822	48,5	1 188	40,4

\* Питома вага від загальної кількості рішень судів першої інстанції, переглянутих у касаційному порядку, %

## 5.1. РЕЗУЛЬТАТИ КАСАЦІЙНОГО ПЕРЕГЛЯДУ РІШЕНЬ СУДУ ПЕРШОЇ ІНСТАНЦІЇ



У касаційному порядку стосовно 1 305 [1 622] осіб **переглянуто рішення судів першої інстанції**, що на 19,5 % менше порівняно з 2019 роком. Їх частка від загальної кількості осіб, стосовно яких у касаційному порядку перевірено судові рішення, дещо збільшилась і становила 44,4 % [43,1 %].

За наслідками їх перегляду касаційну скаргу задоволено та судові рішення суду першої інстанції **скасовано** стосовно 330 [480] осіб; їх частка від загальної кількості осіб, щодо яких у касаційному порядку переглянуто залишені без зміни в апеляційному порядку рішення суду першої інстанції, становила 25,3 % [29,6 %].

За результатами розгляду касаційних скарг найбільший відсоток осіб<sup>7</sup>, стосовно яких *скасовано рішення суду першої інстанції*, зафіксовано в судах областей: *Чернівецької* – 46,8 % (скасовано 22 судових рішення із 47 переглянутих у касаційному порядку), *Одеської* – 44,4 % (16 із 36), *Закарпатської* – 43,5 % (10 із 23), *Луганської* – 33,3 % (9 із 27); найменший відсоток таких осіб відмічався в судах областей: *Тернопільської* – 3,8 % (1 із 26), *Волинської* – 10,5 % (2 із 19), *Донецької* – 12,7 % (7 із 55) та *Хмельницької* – 13,5 % (5 із 37).

**Змінено** судові рішення суду першої інстанції стосовно 111 [238] осіб, що на 53,4 % менше, або 8,5 % [14,7 %] від загальної кількості осіб, щодо яких у касаційному порядку переглянуто рішення суду першої інстанції.

Найбільший відсоток осіб, стосовно яких *змінено судові рішення суду першої інстанції*, зафіксовано в судах областей: *Вінницької* – 20,7 % (змінено 12 судових рішень із 58 переглянутих у касаційному порядку), *Дніпропетровської* – 15,6 % (19 із 122), *Донецької* – 14,5 % (8 із 55); найменший відсоток таких осіб спостерігався в судах областей: *Чернівецької* – 2,1 % (1 із 47), *Луганської* – 3,7 % (1 із 27),

<sup>7</sup> Від кількості осіб, стосовно яких переглянуто рішення суду першої інстанції кожного окремого регіону.



## Аналіз здійснення правосуддя ККС ВС у 2020 році

Закарпатської – 4,3 % (1 із 23) та Івано-Франківської – 4,8 % (1 із 21). У касаційному порядку за результатами розгляду касаційних скарг не було змінено жодного рішення суду першої інстанції, ухваленого місцевими загальними судами Волинської, Рівненської та Тернопільської областей.

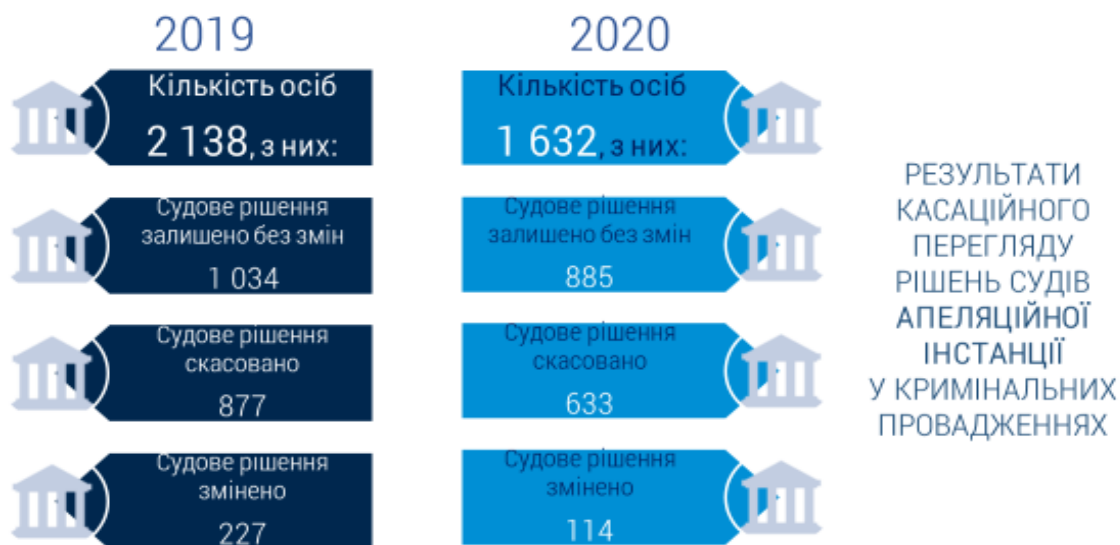
Незважаючи на зменшення кількості осіб, стосовно яких у задоволенні касаційної скарги відмовлено та судові рішення суду першої інстанції залишено без змін, – 864 [904], їх частка від загальної кількості осіб, щодо яких у касаційному порядку переглянуто рішення суду першої інстанції, збільшилась і становила 66,2 % [55,7 %].

### Результати касаційного перегляду рішень суду першої інстанції у кримінальних провадженнях у 2019–2020 роках (за кількістю осіб)

№ з/п	Найменування областей (регіонів)	Кількість рішень судів першої інстанції, переглянутих у касаційному порядку		Кількість осіб, щодо яких рішення судів першої інстанції:											
				скасовано				змінено				скасовано та змінено РАЗОМ			
		РОКИ		РОКИ				РОКИ				РОКИ			
		2019	2020	2019		2020		2019		2020		2019		2020	
				абс.	питома вага, % *	абс.	питома вага, % *	абс.	питома вага, % *	абс.	питома вага, % *	абс.	питома вага, % *	абс.	питома вага, % *
А	Б	1	2	3	4	5	6	7	8	9	10	11	12	13	14
1	АР Крим	–	–	–	–	–	–	–	–	–	–	–	–	–	–
2	Вінницька	89	58	35	39,3	15	25,9	11	12,4	12	20,7	46	51,7	27	46,6
3	Волинська	57	19	26	45,6	2	10,5	6	10,5	0	–	32	56,1	2	10,5
4	Дніпропетровська	117	122	21	17,9	27	22,1	25	21,4	19	15,6	46	39,3	46	37,7
5	Донецька	114	55	36	31,6	7	12,7	11	9,6	8	14,5	47	41,2	15	27,3
6	Житомирська	67	52	16	23,9	10	19,2	11	16,4	4	7,7	27	40,3	14	26,9
7	Закарпатська	16	23	6	37,5	10	43,5	1	6,3	1	4,3	7	43,8	11	47,8
8	Запорізька	90	68	32	35,6	13	19,1	20	22,2	4	5,9	52	57,8	17	25,0
9	Івано-Франківська	30	21	5	16,7	6	28,6	4	13,3	1	4,8	9	30,0	7	33,3
10	Київська та м. Київ	245	205	77	31,4	52	25,4	22	9,0	11	5,4	99	40,4	63	30,7
11	Кіровоградська	37	31	6	16,2	8	25,8	6	16,2	4	12,9	12	32,4	12	38,7
12	Луганська	16	27	1	6,3	9	33,3	3	18,8	1	3,7	4	25,0	10	37,0
13	Львівська	84	60	32	38,1	19	31,7	9	10,7	5	8,3	41	48,8	24	40,0
14	Миколаївська	55	37	17	30,9	8	21,6	7	12,7	4	10,8	24	43,6	12	32,4
15	Одеська	54	36	18	33,3	16	44,4	5	9,3	3	8,3	23	42,6	19	52,8
16	Полтавська	49	48	12	24,5	10	20,8	13	26,5	6	12,5	25	51,0	16	33,3
17	Рівненська	42	32	9	21,4	8	25,0	15	35,7	0	–	24	57,1	8	25,0
18	Сумська	35	43	7	20,0	9	20,9	5	14,3	5	11,6	12	34,3	14	32,6
19	Тернопільська	27	26	9	33,3	1	3,8	1	3,7	0	–	10	37,0	1	3,8
20	Харківська	81	62	22	27,2	18	29,0	10	12,3	5	8,1	32	39,5	23	37,1
21	Херсонська	50	37	13	26,0	7	18,9	12	24,0	3	8,1	25	50,0	10	27,0
22	Хмельницька	67	37	24	35,8	5	13,5	12	17,9	2	5,4	36	53,7	7	18,9
23	Черкаська	50	62	13	26,0	19	30,6	6	12,0	5	8,1	19	38,0	24	38,7
24	Чернівецька	65	47	22	33,8	22	46,8	6	9,2	1	2,1	28	43,1	23	48,9
25	Чернігівська	85	97	21	24,7	29	29,9	17	20,0	7	7,2	38	44,7	36	37,1
26	м. Севастополь	–	–	–	–	–	–	–	–	–	–	–	–	–	–
27	УСЬОГО	1 622	1 305	480	29,6	330	25,3	238	14,7	111	8,5	718	44,3	441	33,8

\* Питома вага від загальної кількості рішень судів першої інстанції, переглянутих у касаційному порядку, %

## 5.2. РЕЗУЛЬТАТИ КАСАЦІЙНОГО ПЕРЕГЛЯДУ РІШЕНЬ СУДУ АПЕЛЯЦІЙНОЇ ІНСТАНЦІЇ



У касаційному порядку переглянуто рішення судів апеляційної інстанції стосовно 1 632 [2 138] осіб, що на 23,7 % менше порівняно з 2019 роком. Їх частка від загальної кількості осіб, стосовно яких у касаційному порядку перевірено судові рішення, також зменшилась і становила 55,6 % [56,9 %].

За наслідками їх перегляду касаційну скаргу задоволено та судові рішення суду апеляційної інстанції скасовано стосовно 633 [877] осіб; їх частка від загальної кількості осіб, щодо яких у касаційному порядку переглянуто змінені або скасовані в апеляційному порядку рішення суду першої інстанції, становила 38,8 % [41 %].

За результатами розгляду касаційних скарг найбільший відсоток осіб<sup>8</sup>, стосовно яких скасовано судові рішення суду апеляційної інстанції, зафіксовано в судах областей: *Закарпатської* – 66,7 % (скасовано 12 судових рішень із 18 переглянутих у касаційному порядку), *Рівненської* – 56,5 % (13 із 23), *Кіровоградської* – 53,1 % (17 із 32), *Одеської* – 52,3 % (46 із 88), *Хмельницької* – 48,9 % (22 із 45) та *Львівської* – 46 % (40 із 87); найменший відсоток таких осіб відмічався в судах областей: *Херсонської* – 18,4 % (9 із 49), *Черкаської* – 21,7 % (5 із 23), *Запорізької* – 22 % (24 із 109), *Полтавської* – 22 % (11 із 50) та *Івано-Франківської* – 24,1 % (7 із 29).

Змінено судові рішення стосовно 114 [227] осіб (на 49,8 % менше порівняно з 2019 роком), або 7 % [10,6 %] від загальної кількості осіб, щодо яких у касаційному порядку переглянуто рішення суду апеляційної інстанції.

Найбільший відсоток осіб, стосовно яких змінено судові рішення суду апеляційної інстанції, зафіксовано в судах областей: *Донецької* – 15,6 % (змінено 15

<sup>8</sup> від кількості осіб, стосовно яких переглянуто рішення суду апеляційної інстанції кожного окремого регіону

# Аналіз здійснення правосуддя ККС ВС у 2020 році

судових рішень із 96 переглянутих у касаційному порядку), *Херсонської* – 14,3 % (7 із 49) та *Вінницької* – 12,8 % (11 із 86); найменший відсоток таких осіб спостерігався в судах областей: *Чернівецької* – 1,8 % (1 із 56) та *Волинської* – 2,8 % (2 із 71).

У касаційному порядку за результатами розгляду касаційних скарг не було змінено жодного рішення *Рівненського* апеляційного суду.

Незважаючи на зменшення кількості осіб, щодо яких у задоволенні касаційної скарги відмовлено та судові рішення залишено без змін, – 885 [1 034] осіб, їх частка збільшилась і становила 54,2 % [48,4 %] від тих, стосовно яких у касаційному порядку переглянуто рішення суду апеляційної інстанції.

## Результати касаційного перегляду рішень суду апеляційної інстанції у кримінальних провадженнях у 2019–2020 роках (за кількістю осіб)

№ з/п	Найменування областей (регіонів)	Кількість рішень судів апеляційної інстанції, переглянутих у касаційному порядку		Кількість осіб, щодо яких рішення судів апеляційної інстанції:											
				скасовано				змінено				скасовано та змінено РАЗОМ			
		РОКИ		РОКИ				РОКИ				РОКИ			
		2019	2020	2019		2020		2019		2020		2019		2020	
		абс.	питома вага, %*	абс.	питома вага, %*	абс.	питома вага, %*	абс.	питома вага, %*	абс.	питома вага, %*	абс.	питома вага, %*		
А	Б	1	2	3	4	5	6	7	8	9	10	11	12	13	14
1	АР Крим	–	–	–	–	–	–	–	–	–	–	–	–	–	–
2	Вінницька	92	86	35	38,0	36	41,9	9	9,8	11	12,8	44	47,8	47	54,7
3	Волинська	89	71	40	44,9	29	40,8	7	7,9	2	2,8	47	52,8	31	43,7
4	Дніпропетровська	197	111	89	45,2	39	35,1	23	11,7	13	11,7	112	56,9	52	46,8
5	Донецька	125	96	39	31,2	34	35,4	10	8,0	15	15,6	49	39,2	49	51,0
6	Житомирська	42	29	10	23,8	9	31,0	8	19,0	2	6,9	18	42,9	11	37,9
7	Закарпатська	17	18	9	52,9	12	66,7	2	11,8	1	5,6	11	64,7	13	72,2
8	Запорізька	80	109	33	41,3	24	22,0	3	3,8	4	3,7	36	45,0	28	25,7
9	Івано-Франківська	45	29	9	20,0	7	24,1	11	24,4	2	6,9	20	44,4	9	31,0
10	Київська та м. Київ	396	294	168	42,4	124	42,2	23	5,8	19	6,5	191	48,2	143	48,6
11	Кіровоградська	49	32	25	51,0	17	53,1	5	10,2	1	3,1	30	61,2	18	56,3
12	Луганська	46	27	17	37,0	8	29,6	12	26,1	2	7,4	29	63,0	10	37,0
13	Львівська	115	87	52	45,2	40	46,0	11	9,6	4	4,6	63	54,8	44	50,6
14	Миколаївська	72	86	31	43,1	36	41,9	7	9,7	4	4,7	38	52,8	40	46,5
15	Одеська	98	88	59	60,2	46	52,3	5	5,1	3	3,4	64	65,3	49	55,7
16	Полтавська	67	50	24	35,8	11	22,0	13	19,4	4	8,0	37	55,2	15	30,0
17	Рівненська	53	23	26	49,1	13	56,5	8	15,1	0	–	34	64,2	13	56,5
18	Сумська	36	26	10	27,8	9	34,6	1	2,8	3	11,5	11	30,6	12	46,2
19	Тернопільська	27	12	7	25,9	4	33,3	4	14,8	1	8,3	11	40,7	5	41,7
20	Харківська	149	117	64	43,0	51	43,6	10	6,7	6	5,1	74	49,7	57	48,7
21	Херсонська	68	49	29	42,6	9	18,4	12	17,6	7	14,3	41	60,3	16	32,7
22	Хмельницька	61	45	19	31,1	22	48,9	11	18,0	5	11,1	30	49,2	27	60,0
23	Черкаська	53	23	23	43,4	5	21,7	11	20,8	1	4,3	34	64,2	6	26,1
24	Чернівецька	49	56	23	46,9	18	32,1	3	6,1	1	1,8	26	53,1	19	33,9
25	Чернігівська	112	68	36	32,1	30	44,1	18	16,1	3	4,4	54	48,2	33	48,5
26	м. Севастополь	–	–	–	–	–	–	–	–	–	–	–	–	–	–
27	УСЬОГО	2 138	1 632	877	41,0	633	38,8	227	10,6	114	7,0	1 104	51,6	747	45,8

\* Питома вага від загальної кількості рішень судів апеляційної інстанції, переглянутих у касаційному порядку, %

## 6. ПІДСТАВИ СКАСУВАННЯ СУДОВИХ РІШЕНЬ У КАСАЦІЙНОМУ ПОРЯДКУ



Найчастіше підставою для скасування судових рішень у касаційному порядку були **істотні порушення вимог кримінального процесуального закону (ст. 412 КПК)**. Так, у 2020 році скасовано судові рішення стосовно **818 [1 065]** осіб, що на **23,2 %** менше порівняно з 2019 роком. Проте незважаючи на зменшення кількості осіб, їх частка порівняно з попереднім роком збільшилася до **84,9 % [78,5 %]** у загальній кількості осіб, щодо яких судові рішення скасовано у касаційному порядку.

Найбільший відсоток скасованих судових рішень у зв'язку з істотними порушеннями вимог кримінального процесуального закону (за кількістю осіб) відмічався в судах областей: *Тернопільської* – 100 % (5 із 5 скасованих судових рішень у касаційному порядку), *Рівненської* – 95,2 % (20 із 21), *Луганської* – 94,1 % (16 із 17), *Кіровоградської* – 92 % (23 із 25) та *Волинської* – 90,3 % (28 із 31); найменший відсоток спостерігався в судах *Запорізької* області – 70,3 % (26 із 37).

У 2020 році зменшилася кількість осіб, стосовно яких у касаційному порядку скасовано судові рішення через **неправильне застосування закону України про кримінальну відповідальність (ст. 413 КПК)**. Так, судові рішення скасовано стосовно **100 [135]** осіб, проте їх частка збільшилася до **10,4 % [9 %]** серед загальної кількості тих, щодо яких скасовано судові рішення.

Найбільший відсоток скасованих судових рішень у зв'язку з неправильним застосуванням закону України про кримінальну відповідальність (за кількістю осіб) відмічався в судах областей: *Запорізької* – 24,3 % (9 із 37 скасованих судових рішень у касаційному порядку), *Житомирської* – 21,1 % (4 із 19), *Вінницької* – 19,9 % (10 із 51) та *Миколаївської* – 15,9 % (7 із 44); найменший відсоток спостерігався в судах областей: *Хмельницької* – 3,7 % (1 із 27), *Черкаської* – 4,2 % (1 із 24) та *Одеської* – 4,9 % (3 із 62). Із цієї підстави не було жодного скасованого у

# Аналіз здійснення правосуддя ККС ВС у 2020 році

касаційному порядку рішення, ухваленого судами *Івано-Франківської, Рівненської та Тернопільської областей*.

У зв'язку з невідповідністю призначеного судом покарання ступеню тяжкості кримінального правопорушення та особі обвинуваченого (ст. 414 КПК) за результатами касаційного перегляду судові рішення скасовано стосовно **26 [62] осіб, або 2,7 % [4,6 %]**.

Найбільший відсоток скасованих судових рішень у зв'язку з невідповідністю призначеного судом покарання ступеню тяжкості кримінального правопорушення та особі обвинуваченого (за кількістю осіб) відмічався в судах *Івано-Франківської області* – 15,4 % (2 із 13 скасованих судових рішень у касаційному порядку); найменший відсоток спостерігався в судах *Чернігівської області* – 1,7 % (1 із 59). Із цієї підстави не було жодного скасованого у касаційному порядку рішення, ухваленого судами *Житомирської, Закарпатської, Луганської, Миколаївської, Полтавської, Рівненської, Сумської, Тернопільської та Херсонської областей*.

## 7. РЕЗУЛЬТАТИ КАСАЦІЙНОГО ПЕРЕГЛЯДУ СУДОВИХ РІШЕНЬ У КРИМІНАЛЬНИХ ПРОВАДЖЕННЯХ (СПРАВАХ) ЗА РОЗДІЛАМИ ОСОБЛИВОЇ ЧАСТИНИ КРИМІНАЛЬНОГО КОДЕКСУ УКРАЇНИ (ЗА КІЛЬКІСТЮ ОСІБ)

№ з/п	Розділи Кримінального кодексу України	Статті КК України	Кількість осіб, стосовно яких у касаційному порядку переглянуто судові рішення		Відсоток, % від загальної кількості осіб стосовно яких переглянуто судові рішення	
			2019	2020	2019	2020
1	<b>ЗАГАЛОМ ОСІБ, ІЗ НИХ ЗА ЗЛОЧИНИ:</b>		<b>3 760</b>	<b>2 937</b>	x	x
2	проти основ національної безпеки України	(109–114 <sup>1</sup> )	16	<b>14</b>	0,4	<b>0,5</b>
3	проти життя та здоров'я особи	(115–145)	770	<b>589</b>	20,5	<b>20,1</b>
4	проти волі, честі та гідності особи	(146–151)	23	<b>9</b>	0,6	<b>0,3</b>
5	проти статевої свободи та статевої недоторканості особи	(152–156)	46	<b>34</b>	1,2	<b>1,2</b>
6	проти виборчих, трудових та інших особистих прав і свобод людини і громадянина	(157–184)	20	<b>19</b>	0,5	<b>0,6</b>
7	проти власності	(185–198)	1 173	<b>970</b>	31,2	<b>33,0</b>
8	у сфері господарської діяльності	(199–233)	49	<b>51</b>	1,3	<b>1,7</b>
9	проти довкілля	(236–254)	13	<b>12</b>	0,3	<b>0,4</b>
10	проти громадської безпеки	(255–270 <sup>1</sup> )	86	<b>66</b>	2,3	<b>2,2</b>
11	проти безпеки виробництва	(271–275)	9	<b>3</b>	0,2	<b>0,1</b>
12	проти безпеки руху та експлуатації транспорту	(276–292)	374	<b>312</b>	9,9	<b>10,6</b>
13	проти громадського порядку та моральності	(293–304)	69	<b>69</b>	1,8	<b>2,3</b>
14	у сфері обігу наркотичних засобів, психотропних речовин, їх аналогів або прекурсорів та інші злочини проти здоров'я населення	(305–327)	266	<b>225</b>	7,1	<b>7,7</b>
15	у сфері охорони державної таємниці, недоторканності державних кордонів, забезпечення призову та мобілізації	(328–337)	4	<b>3</b>	0,1	<b>0,1</b>
16	проти авторитету органів державної влади, органів місцевого самоврядування та об'єднань громадян	(338–360)	57	<b>76</b>	1,5	<b>2,6</b>

## Аналіз здійснення правосуддя ККС ВС у 2020 році

17	у сфері використання електронно-обчислювальних машин (комп'ютерів), систем та комп'ютерних мереж і мереж електрозв'язку	(361–363 <sup>1</sup> )	4	6	0,1	0,2
18	у сфері службової діяльності та професійної діяльності, пов'язаної з наданням публічних послуг	(364–370)	248	251	6,6	8,5
19	проти правосуддя	(371–400 <sup>1</sup> )	38	35	1,0	1,2
20	проти встановленого порядку несення військової служби (військові злочини)	(402–435)	12	4	0,3	0,1
21	проти миру, безпеки людства та міжнародного правопорядку	(436–447)	0	2	–	0,1
22	за Кримінальним кодексом України 1960 року	–	6	11	0,2	0,4
23	касаційні скарги на ухвали апеляційних судів про відмову у відкритті апеляційного провадження, на відмову у поновленні строку на апеляційне оскарження та ін.	–	477	176	12,7	6,0

Протягом 2020 року майже у 2 рази збільшилася частка осіб, щодо яких у касаційному порядку здійснено перегляд судових рішень у кримінальних провадженнях про корупційні кримінальні правопорушення – 10,9 % [5,5 %] від усіх осіб, щодо яких переглянуто судові рішення у касаційному порядку, або 320 [206] осіб.

За результатами розгляду касаційних скарг судові рішення залишено без зміни щодо 179 [92] осіб, або 55,9 % [44,7 %] від кількості осіб, судові рішення стосовно яких у справах зазначеної категорії переглянуто у касаційному порядку.

Касаційну скаргу задоволено та судові рішення скасовано щодо 133 [102] осіб, або 41,6 % [49,5 %], у тому числі із призначенням нового розгляду у суді апеляційної інстанції стосовно 117 [88] осіб, у суді першої інстанції – щодо 16 [13] осіб.

*Змінено* судові рішення щодо 8 [12] осіб, або 2,5 % [5,8 %].

**Результати касаційного перегляду судових рішень у кримінальних провадженнях щодо злочинів, передбачених статтями 191, 262, 308, 312, 313, 320, 357, 410 Кримінального кодексу України, а також статтями 210, 354, 364, 364-1, 365-2, 368-369-2, 206-2, 209, 211, 366-1 Кримінального кодексу України у 2020 році (за кількістю осіб)**

№ з/п	Найменування показника	Загальна кількість судових рішень, переглянутих у касаційному порядку, із них:	у задоволенні скарги відмовлено та судові рішення залишено без змін	скаргу задоволено та судові рішення змінено	скаргу задоволено та судові рішення скасовано (усього), у тому числі:	з направленням справи на новий розгляд, із них:	у суд першої інстанції	у суд апеляційної інстанції
А	Б	1	2	3	4	5	6	7
1	Кількість осіб, стосовно яких у касаційному порядку переглянуто судові рішення (корупційні кримінальні правопорушення)	320	179	8	133	133	16	117

Упродовж 2020 року у касаційному порядку переглянуто судові рішення у кримінальних провадженнях, **ухвалені Вищим антикорупційним судом**, зокрема Апеляційною палатою цього суду.

Так, колегією суддів Третньої судової палати ККС ВС за касаційними скаргами усього розглянуто **10** кримінальних проваджень.

За результатами касаційного розгляду у задоволенні скарги відмовлено та судові рішення *залишено без зміни* у **2** кримінальних провадженнях, або **20 %** від загальної кількості переглянутих у касаційному порядку кримінальних проваджень.

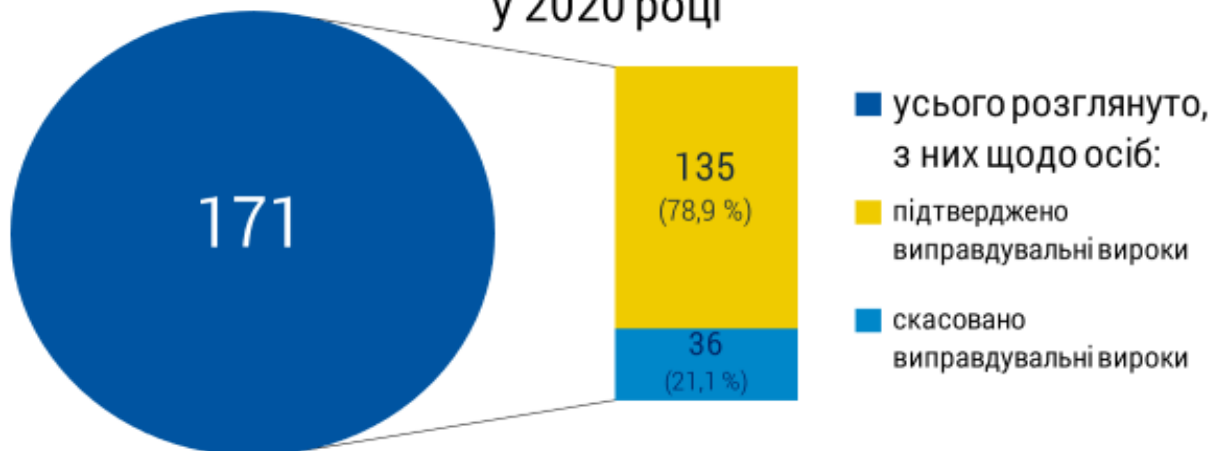
Касаційну скаргу задоволено та судові рішення *скасовано* у **8** кримінальних провадженнях (**80 %**), підставою для скасування яких були істотні порушення вимог кримінального процесуального закону.

## *Результати касаційного перегляду судових рішень Вищого антикорупційного суду у 2020 році*

№ з/п	Найменування показника	Розглянуто по суті (усього), із них:	у задоволенні скарги відмовлено та судові рішення залишено без змін	скаргу задоволено та судові рішення змінено	скаргу задоволено та судові рішення скасовано (усього), із них:	<i>із направленням на новий розгляд до Апеляційної палати ВАКС</i>
А	Б	1	2	3	4	5
1	Кримінальні провадження за касаційними скаргами	10	2	0	8	8

У 2020 році у касаційному порядку перевірено ухвалені загальними судами **виправдувальні вироки** у кримінальних провадженнях (справах) стосовно **171 [215]** особи. За результатами касаційного розгляду виправдувальні вироки залишено без зміни стосовно **135 [126]** осіб, або **78,9 % [58,6 %]** від переглянутих. Стосовно **36 [89]** осіб виправдувальні вироки скасовано із призначенням нового розгляду, що становило **21,1 % [41,4 %]** від переглянутих виправдувальних вироків.

### Результати касаційного розгляду виправдувальних вироків загальних судів у 2020 році



За результатами касаційного перегляду судових рішень у кримінальних провадженнях (справах) звільнено з-під варті 33 [61] особи.

Упродовж 2020 року у касаційному порядку перевірено судові рішення щодо 52 [52] неповнолітніх осіб. Із них судові рішення загальних судів залишено без зміни стосовно 34 [30] неповнолітніх осіб, або 65,4 % [57,7 %] від кількості переглянутих.

Судові рішення скасовано стосовно 12 [17] підлітків, або 23,1 % [32,7 %] від кількості переглянутих; у тому числі із направленням справи на новий судовий розгляд – щодо 2 [2] осіб, на новий апеляційний розгляд – щодо 10 [15] осіб. Змінено судові рішення стосовно 6 [5] неповнолітніх осіб, або 11,5 % [9,6 %].

На 59,5 % зменшилася порівняно з 2019 роком кількість осіб, стосовно яких перевірено судові рішення, ухвалені у кримінальних провадженнях (справах) про вчинення злочинів у складі організованих груп та злочинних організацій – 17 [42]. За результатами касаційного розгляду скасовано судові рішення щодо 14 [23] осіб, або 82,4 % [54,8 %] від кількості переглянутих судових рішень цієї категорії; у тому числі з направленням справи на новий судовий розгляд – стосовно 4 [4] осіб; на новий апеляційний розгляд – щодо 10 [19] осіб. Судові рішення загальних судів залишено без зміни стосовно 3 [11] осіб, або 17,6 % [26,2 %]. Змінених судових рішень у справах цієї категорії у 2020 році ухвалено не було [у 2019 році – 8] осіб.

Кількість засуджених за вчинення тяжких та особливо тяжких злочинів, щодо яких судові рішення було переглянуто у касаційному порядку, становила 1 770 [2 305] осіб; їх частка від загальної кількості осіб, стосовно яких у касаційному порядку переглянуто судові рішення, – 60,3 % [61,3 %], або майже кожна друга особа. Із них 547 [644] осіб було засуджено за вчинення особливо тяжких злочинів.



На **5,4 %** менше у касаційному порядку перевірено вироки у кримінальних провадженнях (справах) стосовно осіб, **засуджених до довічного позбавлення волі** за умисне вбивство за обтяжуючих обставин, – **35 [37]** осіб. Стосовно **28 [21]** осіб вирок залишено без зміни, або **80 % [56,8 %]**. Вирок скасовано щодо **7 [8]** осіб, або **20 % [21,6 %]**.

У 2020 році на розгляді ККС ВС перебувало **95 [125]** заяв про перегляд судових рішень за **нововиявленими або виключними обставинами**. За результатами їх розгляду було повернуто або постановлено ухвалу про відмову у відкритті кримінального провадження за **74 [109]** заявами (**77,9 % [87,2 %]** від кількості тих, що перебували на розгляді). На розгляд Великої Палати Верховного Суду передано **12 [5]** заяв про перегляд судових рішень за виключними обставинами та **1** заяву про перегляд судових рішень за нововиявленими обставинами. ККС ВС здійснено перегляд судових рішень за нововиявленими обставинами за **2 [6]** заявами, які за наслідками кримінального провадження залишено без задоволення.

