



—
Верховний
Суд

Аналіз стану здійснення правосуддя
при розгляді господарських справ
у I півріччі 2021 року

Касаційний господарський суд
у складі Верховного Суду

ЗМІСТ

| | |
|--|----|
| I. Інформація про роботу місцевих господарських судів | 3 |
| II. Інформація про роботу апеляційних господарських судів | 7 |
| III. Інформація про роботу апеляційних господарських округів | 10 |
| IV. Інформація про роботу Касаційного господарського суду у складі Верховного Суду | 33 |
| V. Висновки | 41 |

ІНФОРМАЦІЯ ПРО СТАН ПРАВОСУДДЯ У СИСТЕМІ ГОСПОДАРСЬКИХ СУДІВ УКРАЇНИ У I ПІВРІЧЧІ 2021 РОКУ

I. Інформація про роботу місцевих господарських судів

У I півріччі 2021 року **збільшилася кількість** процесуальних звернень (далі – звернення) до господарських судів у спорах, що виникли у зв'язку із здійсненням господарської діяльності.



Протягом I півріччя 2021 року суттєво збільшилися основні показники роботи місцевих господарських судів (далі – господарські суди) у порівнянні з аналогічними показниками I півріччя 2020 року, зокрема:

- на 17,3 % збільшилася кількість звернень, що перебували на розгляді господарських судів, до 128,4 тис. із 109,5 тис. для вирішення спорів, які виникли у сфері господарської діяльності;

- на 21,5 % збільшилася кількість звернень, які надійшли на розгляд, до 92,5 тис. із 76,1 тис. При цьому на 10,6 % збільшилася кількість позовних заяв, що надійшли на розгляд, до 51 тис. із 46,1 тис.

- на 36,9 % збільшилася кількість розглянутих звернень суб'єктів господарювання до 86,6 тис. із 63,2 тис., або 93,6 % від тих, які надійшли на розгляд;

- на 29,6 % до 66,2 тис. із 51 тис. збільшилася кількість розглянутих господарськими судами звернень, за результатами розгляду яких судові рішення можуть бути оскаржені до суду вищого рівня.

– на 24,3 % збільшилася кількість розглянутих господарськими судами справ до 40,8 тис. із 32,8 тис.

Відповідно до рекомендацій Європейської комісії з питань ефективності правосуддя стандартом, який свідчить про ефективність здійснення судочинства, є показник 95–105 %. Цей показник рекомендований як один з інтегральних показників ефективності діяльності суду та розраховується за формулою: кількість розглянутих справ та матеріалів за звітний період поділена на кількість нових справ та матеріалів, що надійшли за звітний період, і помножена на 100 відсотків.



Структурний аналіз результатів розгляду основних категорій господарських справ протягом I півріччя 2021 року характеризується стійкою тенденцією щодо незмінності питомої ваги розглянутих справ за категоріями:



Збільшилася кількість розглянутих справ господарськими судами за основними категоріями у I півріччі 2021 року порівняно з I півріччям 2020 року:

- на 37,1 % – до 1,3 тис. із 0,9 тис. справ про укладення, зміну, розірвання договорів та визнання їх недійсними;
- на 16,9 % – до 20,7 тис. із 17,7 тис. справ майнового характеру та щодо виконання договорів;
- на 57,3 % – до 1,8 тис. із 1,1 тис. справ із земельних відносин;
- на 31,9 % – до 8 тис. із 6,1 тис. справ, пов'язаних з банкрутством, з яких на 45,2 % збільшилась до 0,5 тис. із 0,4 тис. кількість справ про визнання банкрутом;
- у 2 рази – до 1 тис. із 0,5 тис. справ щодо захисту права власності;
- на 80,3 % – до 0,7 тис. із 0,4 тис. справ з корпоративних відносин;
- на 70,7 % – до 326 зі 191 справи щодо захисту прав на об'єкти інтелектуальної власності;
- на 26,9 % – до 335 із 264 справ щодо застосування антимонопольного законодавства;
- на 17,3 % – до 6,5 тис. із 5,5 тис. справ з інших спорів.

Найкращих показників якості розгляду справ досягнуто господарськими судами Чернівецької, Тернопільської, Закарпатської та Кіровоградської областей, де кількість змінених та скасованих судових рішень, становила, відповідно 1,2 %, 2,2 %, 2,4 %, 2,8 % від розглянутих ними за середнього такого показника по Україні 4,3 %.



У середньому розгляд звернень господарськими судами становив 88 днів.



Середній рівень навантаження на одного суддю місцевого господарського суду в I півріччі 2021 року становив 282 звернення, що перебували на розгляді, тоді як цей показник у I півріччі 2020 року був 234 звернення.

II. Інформація про роботу апеляційних господарських судів

Переважає більшість – 79,3 % (80,4 % – у I півріччі 2020 року) – судових рішень судів першої інстанції відповідає вимогам чинного законодавства та набирає законної сили після закінчення строку подання апеляційної скарги.



Протягом I півріччя 2021 року суттєво збільшилися основні показники роботи апеляційних господарських судів у порівнянні з аналогічними показниками I півріччя 2020 року, зокрема:

- на 40,5 % збільшилася кількість звернень у господарських справах, які перебували на розгляді, до 31,5 тис. із 22,4 тис.;
- на 43,5 % збільшилася кількість звернень, які надійшли на розгляд судів апеляційної інстанції, до 24,9 тис. із 17,3 тис.;
- на 47,4 % збільшилася кількість розглянутих звернень до 24,7 тис. із 16,8 тис., або 99,3 % від тих, що надійшли для розгляду в звітному періоді.;
- на 36,8 % збільшилася кількість скарг, які надійшли до апеляційних господарських судів, – до 13,7 тис. із 10 тис.;
- на 46,3 % збільшилася кількість ухвалених в апеляційному порядку судових рішень до 15,8 тис. із 10,8 тис., які можуть бути оскаржені до суду вищого рівня;
- на 38,9 % збільшилася кількість розглянутих в апеляційному порядку скарг по суті до 11,5 тис. із 8,3 тис., зокрема за основними категоріями:
 - на 78,9 % – до 0,9 тис. із 0,5 тис. кількість справ про укладення, зміну, розірвання договорів та визнання їх недійсними;

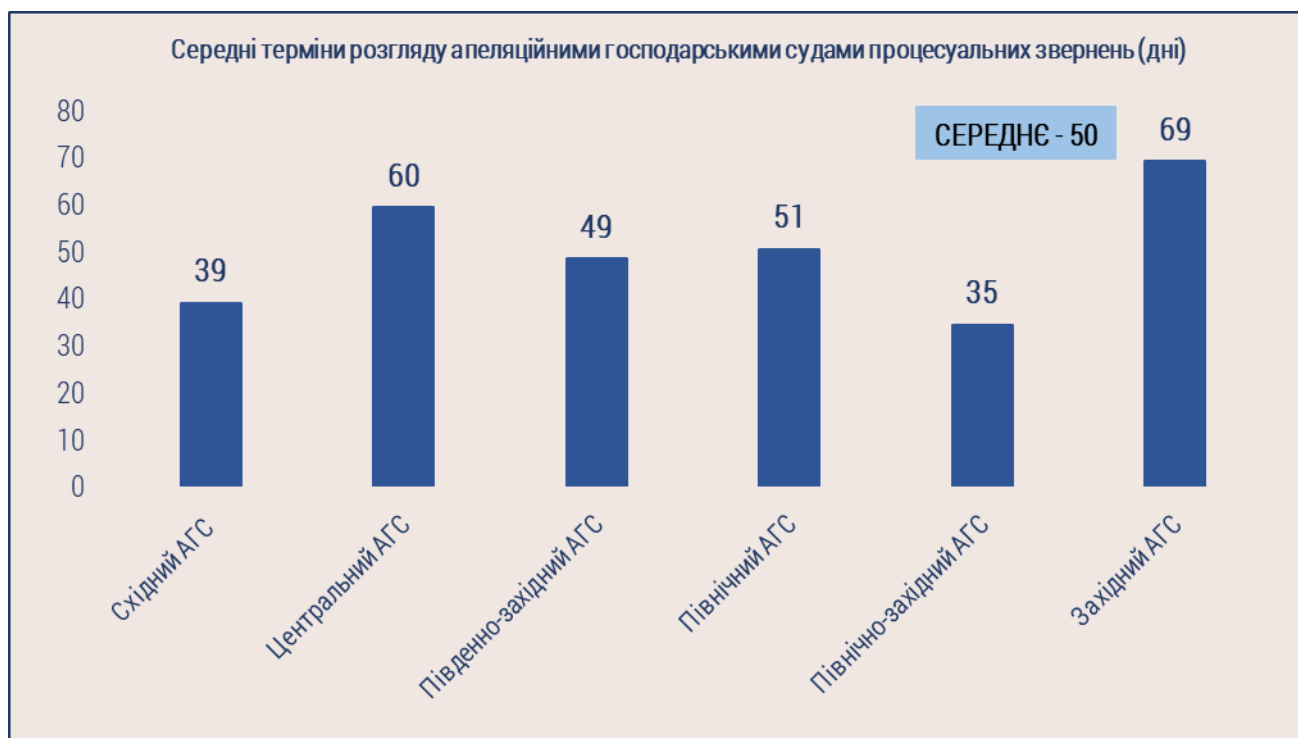
- на 21,1 % – до 5,2 тис. із 4,3 тис. кількість справ майнового характеру та щодо виконання договорів;
- на 63 % – до 1,1 тис. із 0,6 тис. кількість справ із земельних відносин;
- на 84,9 % – до 0,5 тис. із 0,3 тис. кількість справ щодо захисту права власності;
- на 60,2 % – до 0,4 тис. із 0,3 тис. кількість справ з корпоративних відносин;
- на 84,4 % – до 1,3 тис. із 0,7 тис. кількість справ, пов'язаних з банкрутством;
- на 14 % – до 138 із 121 кількість справ щодо застосування антимонопольного законодавства;
- на 65,4 % – до 129 із 78 кількість справ щодо захисту прав на об'єкти інтелектуальної власності.

За результатами розгляду справ суди змінили або скасували 2,8 тис. судових рішень місцевих господарських судів, що становить 24,6 % від загальної кількості розглянутих апеляційних скарг по суті, або 4,3 % від ухвалених судових актів місцевими господарськими судами (у I півріччі 2020 року – 3,7 %).

Найкращих показників якості розгляду справ досягли Центральний та Західний апеляційні господарські суди, де кількість змінених та скасованих судових рішень, відповідно, дорівнює 3,3 % та 3,6 % від розглянутих ними процесуальних звернень за середнього такого показника по Україні 5 %.



У середньому розгляд звернень апеляційними господарськими судами становив 50 днів.



Середній рівень навантаження на одного суддю апеляційного господарського суду в I півріччі 2021 року становив 203 звернення, що перебували на розгляді, тоді як цей показник у I півріччі 2020 року дорівнював 139.



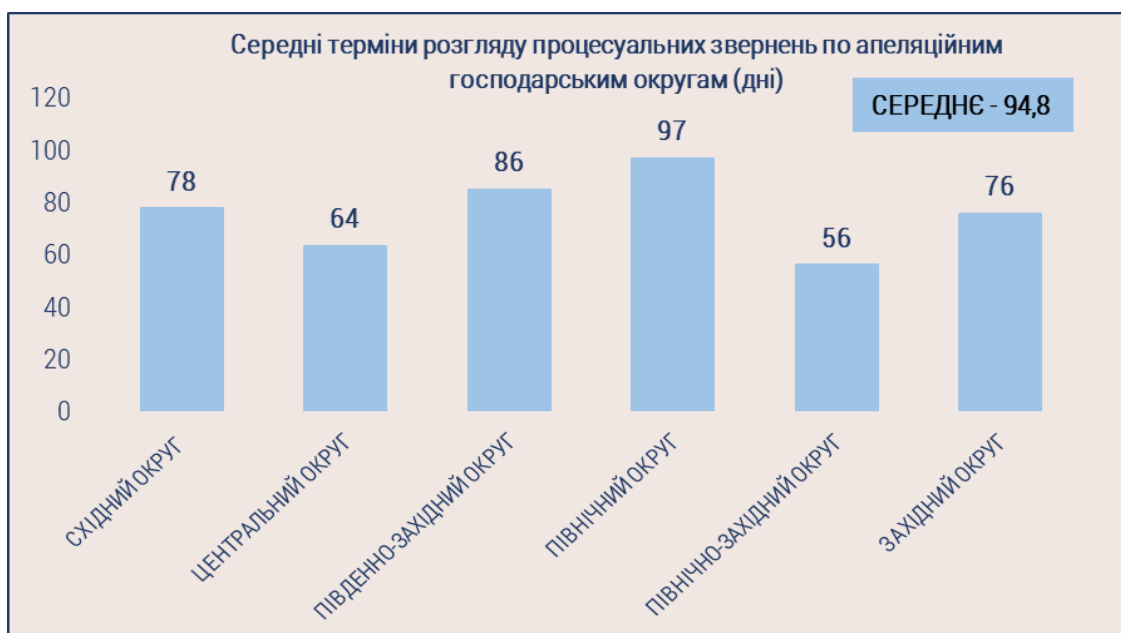
III. Інформація про роботу апеляційних господарських округів

Упродовж I півріччя 2021 року суттєво збільшилися основні показники роботи апеляційних господарських округів за винятком Південно-західного апеляційного господарського округу, в якому дещо зменшилися окремі статистичні дані роботи господарського суду Одеської області, що входить до його складу.

Основний оціночний критерій роботи апеляційних господарських округів – якість розглянутих справ у I півріччі 2021 року представлено діаграмою:



Ефективність роботи апеляційних господарських округів (співвідношення кількості розглянутих звернень до тих, що надійшли у звітному періоді) у I півріччі 2021 року наведено в діаграмі:



– Середнє навантаження апеляційних господарських округів у I півріччі 2021 року:

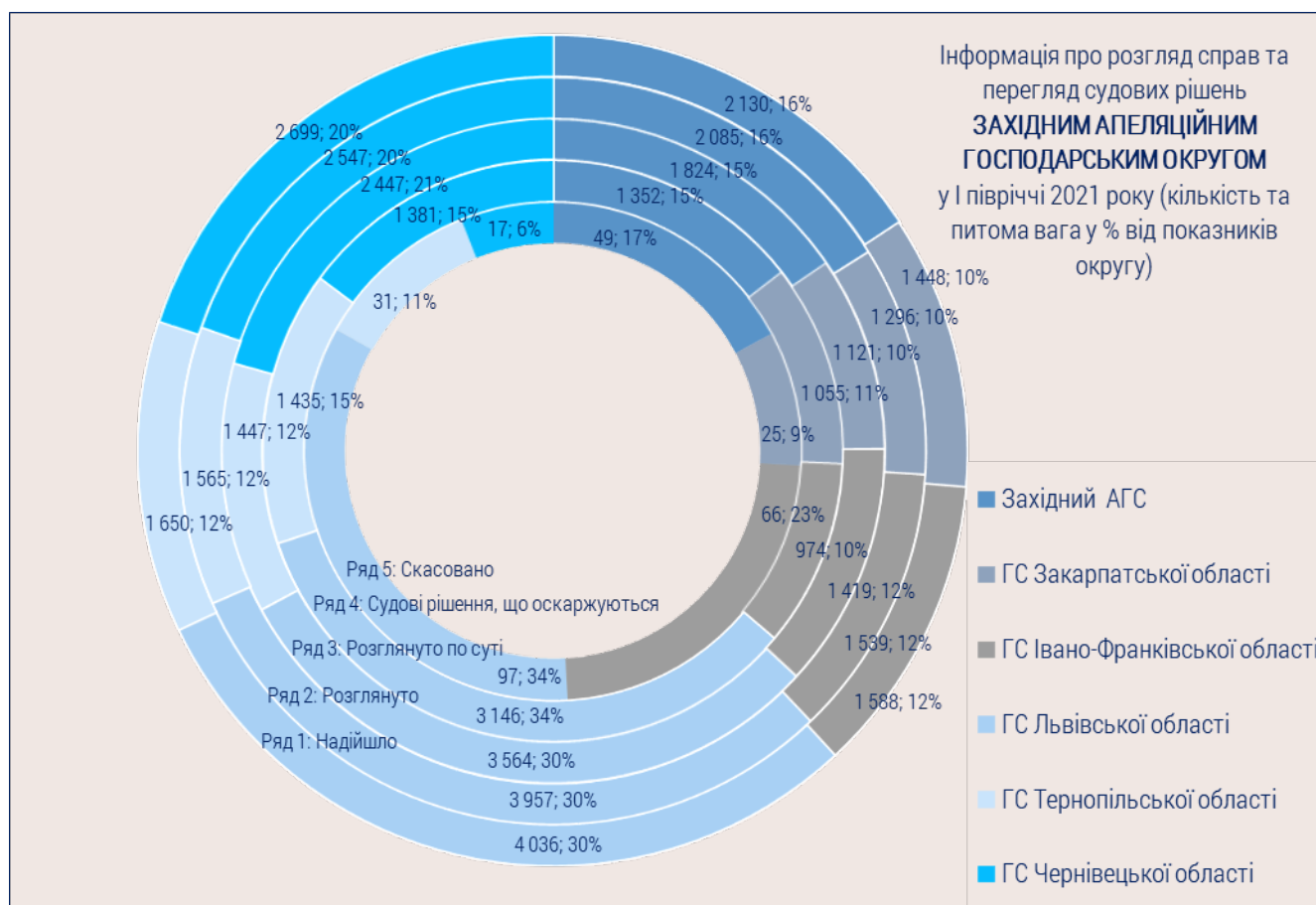


– Середній термін розгляду справ у апеляційних господарських округах у I півріччі 2021 року:



У I півріччі 2021 року найкращих показників якості розгляду справ досягнув **Західний апеляційний господарський округ**, в якому кількість змінених та скасованих судових рішень становить 3,1 % від розглянутих судами звернень, які можуть оскаржуватися до судів вищого рівня, за середнього такого показника по Україні – 4,4 %.

Протягом звітної періоду збільшилися майже усі показники роботи судів, що входять до складу Західного апеляційного господарського округу порівняно з тим самим періодом 2020 року. Статистичні дані щодо розгляду справ та перегляду судових рішень висвітлені в діаграмі:



Західний апеляційний господарський суд:

– надійшло на 28,8 % більше звернень – 2,1 тис. (у I півріччі 2020 року – 1,7 тис.), з них 58,7 % апеляційних скарг, кількість яких також збільшилася на 30 % до 1,3 тис. із 1 тис.;

– розглянуто на 36,3 % більше звернень – 2,1 тис. (у I півріччі 2020 року – 1,5 тис.), з них 60,9 % апеляційних скарг, кількість яких також збільшилася на 55,7 % до 1,3 тис. із 0,8 тис., зокрема:

повернуто та відмовлено у відкритті – 261 звернення;

розглянуто по суті на 33,9 % більше звернень – 1,8 тис. (у I півріччі 2020 року – 1,4 тис.), з яких 56,7 % – апеляційних скарг, їх кількість збільшилася на 55,6 % – до 1 тис. із 0,7 тис.;

ухвалено судових рішень, що підлягають оскарженню – 1,4 тис.;

– оскаржено у касаційному порядку – 461 судове рішення, або 34,1 % від ухвалених судових рішень, що підлягають оскарженню;

– змінено, скасовано частково або повністю у касаційному порядку 49 судових рішень, або 3,6 % від ухвалених судових рішень, що підлягають оскарженню (середній показник по Україні – 5 %);

Господарський суд Закарпатської області:

– надійшло на 67,4 % більше звернень – 1,5 тис. (у I півріччі 2020 року – 0,9 тис.), з них позовів 46 %, або 0,7 тис., кількість яких збільшилася на 19,4 % із 0,6 тис.;

– розглянуто на 76,3 % більше звернень – 1,3 тис. (у I півріччі 2020 року – 0,7 тис.), з них позовів 53,2 %, або 0,7 тис., кількість яких збільшилася на 42 % із 0,6 тис., зокрема:

повернуто та відмовлено у відкритті – 175 звернень;

розглянуто по суті на 71,9 % більше звернень – 1,1 тис. (у I півріччі 2020 року – 0,7 тис.), з яких 45,9 % – справ, їх кількість збільшилася на 27,8 % до 515 із 403;

ухвалено судових рішень, що підлягають оскарженню – 1,1 тис.;

– оскаржено до апеляційного господарського суду 277 судових рішень або 26,3 % від ухвалених судових рішень, що підлягають оскарженню;

– змінено, скасовано частково або повністю в апеляційному порядку 25 судових рішень, або 2,4 % від ухвалених судових рішень, що підлягають оскарженню (середній показник по Україні – 4,3 %);

Господарський суд Івано-Франківської області:

– надійшло на 15,5 % більше звернень – 1,6 тис. (у I півріччі 2020 року – 1,4 тис.), з них позовів 50,2 %, або 797, кількість яких збільшилася на 0,9 % із 790;

– розглянуто на 37,4 % більше звернень – 1,5 тис. (у I півріччі 2020 року – 1,1 тис.), з них позовів 53,3%, або 0,8 тис., кількість яких збільшилася на 29,3 % із 0,6 тис., зокрема:

повернуто та відмовлено у відкритті – 120 звернень;

розглянуто по суті на 35,9 % більше звернень – 1,4 тис. (у I півріччі 2020 року – 1 тис.), з яких 49,3 % – справ, їх кількість збільшилася на 25,4 % до 700 із 558;

ухвалено судових рішень, що підлягають оскарженню – 1 тис.;

– оскаржено до апеляційного господарського суду 402 судові рішення, або 41,3 % від ухвалених судових рішень, що підлягають оскарженню;

– змінено, скасовано частково або повністю в апеляційному порядку 66 судових рішень, або 6,8 % від ухвалених судових рішень, що підлягають оскарженню (середній показник по Україні – 4,3 %);

Господарський суд Львівської області:

– надійшло на 22,5 % більше звернень – 4 тис. (у I півріччі 2020 року – 3,3 тис.), з них позовів 60,2 %, або 2,4 тис., кількість яких збільшилася на 17,3 % із 2,1 тис.;

– розглянуто на 52,5 % більше звернень – 4 тис. (у I півріччі 2020 року – 2,6 тис.), з них позовів 64,5 %, або 2,6 тис., кількість яких збільшилася на 58,3 % із 1,6 тис., зокрема:

повернуто та відмовлено у відкритті – 393 звернення;

розглянуто по суті на 54,3 % більше звернень – 3,6 тис. (у I півріччі 2020 року – 2,3 тис.), з яких 60,5 % – справ, їх кількість збільшилася на 62,7 % – до 2,2 тис. із 1,3 тис.;

ухвалено судових рішень, що підлягають оскарженню – 3,2 тис.;

– оскаржено до апеляційного господарського суду 1 тис. судових рішень, або 32,8 % від ухвалених судових рішень, що підлягають оскарженню;

– змінено, скасовано частково або повністю в апеляційному порядку 97 судових рішень, або 3,1 % від ухвалених судових рішень, що підлягають оскарженню (середній показник по Україні – 4,3 %);

Господарський суд Тернопільської області:

– надійшло на 50 % більше звернень – 1,7 тис. (у I півріччі 2020 року – 1,1 тис.), з них позовів 27,6 %, або 455, кількість яких **зменшилася** на 3,4 % із 471;

– розглянуто на 69 % більше звернень – 1,6 тис. (у I півріччі 2020 року – 0,9 тис.), з них позовів 32,1 %, або 0,5 тис., кількість яких збільшилася на 26,1 % із 0,4 тис., зокрема:

повернуто та відмовлено у відкритті – 118 звернень;

розглянуто по суті на 79,8 % більше звернень – 1,5 тис. (у I півріччі 2020 року – 0,8 тис.), з яких 26,5 % – справ, їх кількість збільшилася на 38,6 % – до 384 із 277;

ухвалено судових рішень, що підлягають оскарженню – 1,4 тис.;

– оскаржено до апеляційного господарського суду 248 судових рішень, або 17,3 % від ухвалених судових рішень, що підлягають оскарженню;

– змінено, скасовано частково або повністю в апеляційному порядку 31 судові рішення, або 2,2 % від ухвалених судових рішень, що підлягають оскарженню (середній показник по Україні – 4,3 %);

Господарський суд Чернівецької області:

– надійшло на 51,7 % більше звернень – 2,7 тис. (у I півріччі 2020 року – 1,8 тис.), з них позовів 38,3 %, або 1 тис., кількість яких збільшилася на 14,3 % з 0,9 тис.;

– розглянуто у 2,1 рази більше звернень – 2,6 тис. (у I півріччі 2020 року – 1,2 тис.), з них позовів 41,1 %, або 1 тис., кількість яких збільшилася на 30,8 % із 0,8 тис., зокрема:

повернуто та відмовлено у відкритті – 70 звернень;

розглянуто по суті на 61,3 % більше звернень – 2,5 тис. (у I півріччі 2020 року – 1,5 тис.), з яких 39,4 % – справ, їх кількість збільшилася на 35,6 % до 1 тис. із 0,7 тис.;

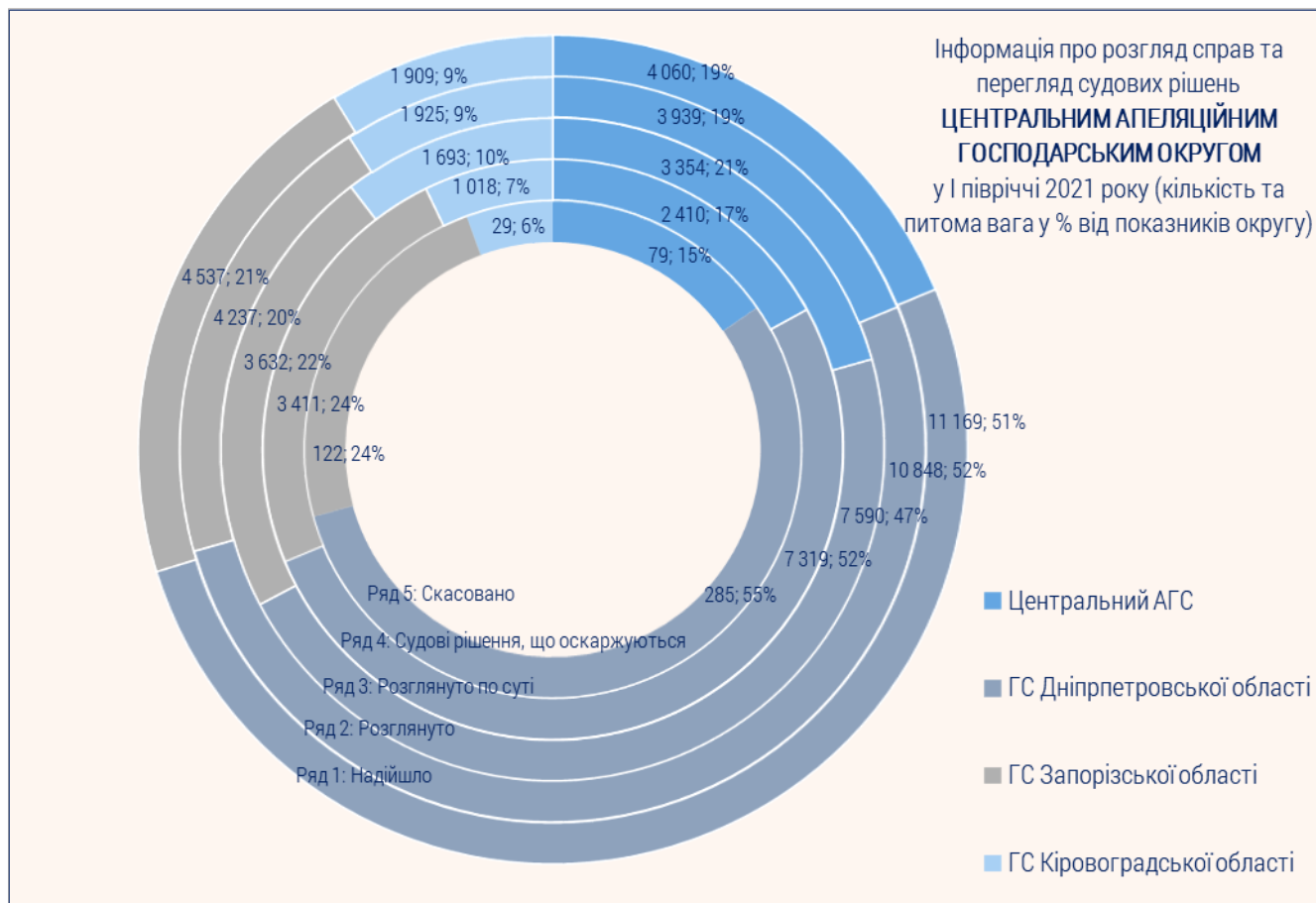
ухвалено судових рішень, що підлягають оскарженню – 1,4 тис.;

– оскаржено до апеляційного господарського суду 120 судових рішень, або 8,7 % від ухвалених судових рішень, що підлягають оскарженню;

– змінено, скасовано частково або повністю в апеляційному порядку 17 судових рішень, або 1,2 % від ухвалених судових рішень, що підлягають оскарженню (середній показник по Україні – 4,3 %).

У I півріччі 2021 року у **Центральному апеляційному господарському окрузі** кількість змінених та скасованих судових рішень становить 3,6 % від розглянутих ним звернень, які можуть оскаржуватися до судів вищого рівня, за середнього такого показника по Україні – **4,4 %**.

У звітному періоді збільшилися майже усі показники роботи судів, що входять до складу Центрального апеляційного господарського округу порівняно з тим самим періодом 2020 року Статистичні дані щодо розгляду справ та перегляду судових рішень висвітлені в діаграмі:



Центральний апеляційний господарський суд:

– надійшло на 45,8 % більше звернень – 4,1 тис. (у I півріччі 2020 року – 2,8 тис.), з них 53,9 % апеляційних скарг, кількість яких також збільшилася на 32,7 % до 2,2 тис. із 1,7 тис.;

– розглянуто на 59,9 % більше звернень – 4 тис. (у I півріччі 2020 року – 2,5 тис.), з них 55,4 % апеляційних скарг, кількість яких також збільшилася на 47,6 % до 2,2 тис. із 1,5 тис., зокрема:

повернуто та відмовлено у відкритті – 585 звернень;

розглянуто по суті на 58,5 % більше звернень – 3,4 тис. (у I півріччі 2020 року – 2,1 тис.), з яких 51,2 % – апеляційних скарг, їх кількість збільшилася на 39,4 % до 1,7 тис. із 1,2 тис.;

ухвалено судових рішень, що підлягають оскарженню – 2,4 тис.;

- оскаржено у касаційному порядку – 831 судове рішення, або 34,5 % від ухвалених судових рішень, що підлягають оскарженню;
- змінено, скасовано частково або повністю у касаційному порядку 79 судових рішень, або 3,3 % від ухвалених судових рішень, що підлягають оскарженню (середній показник по Україні – 5 %);

Господарський суд Дніпропетровської області:

- надійшло на 63,7 % більше звернень – 11,2 тис. (у I півріччі 2020 року – 6,8 тис.), з них позовів 76,3 %, або 8,5 тис., кількість яких збільшилася на 81,1 %, із 4,7 тис.;
- розглянуто на 78,1 % більше звернень – 10,9 тис. (у I півріччі 2020 року – 6,1 тис.), з них позовів 75,8 %, або 8,2 тис., кількість яких збільшилася на 91,5 %, із 4,3 тис., зокрема:
 - повернуто та відмовлено у відкритті – 3,3 тис. звернень;
 - розглянуто по суті на 39,6 % більше звернень – 7,6 тис. (у I півріччі 2020 року – 5,4 тис.), з яких 65,4 % – справ, їх кількість збільшилася на 36,4 % до 5 тис. із 3,6 тис.;
 - ухвалено судових рішень, що підлягають оскарженню – 7,3 тис.;
- оскаржено до апеляційного господарського суду 2,3 тис. судових рішень, або 31,7 % від ухвалених судових рішень, що підлягають оскарженню;
- змінено, скасовано частково або повністю в апеляційному порядку 285 судових рішень, або 3,9 % від ухвалених судових рішень, що підлягають оскарженню (середній показник по Україні – 4,3 %);

Господарський суд Запорізької області:

- надійшло на 18,9 % більше звернень – 4,5 тис. (у I півріччі 2020 року – 3,8 тис.), з них позовів 57,5 %, або 2,6 тис., кількість яких збільшилася на 17,1 %, із 2,2 тис.;
- розглянуто на 24,6 % більше звернень – 4,2 тис. (у I півріччі 2020 року – 3,4 тис.), з них позовів 62,8%, або 2,7 тис., кількість яких збільшилася на 22,2 %, із 2,2 тис., зокрема:
 - повернуто та відмовлено у відкритті – 605 звернень;
 - розглянуто по суті на 24,1 % більше звернень – 3,6 тис. (у I півріччі 2020 року – 2,9 тис.), з яких 56,6 % – справ, їх кількість збільшилася на 20,8 % до 2,1 тис. із 1,7 тис.;
 - ухвалено судових рішень, що підлягають оскарженню – 3,4 тис.;
- оскаржено до апеляційного господарського суду 1,2 тис. судових рішень, або 34,5 % від ухвалених судових рішень, що підлягають оскарженню;
- змінено, скасовано частково або повністю в апеляційному порядку 122 судових рішення, або 3,6 % від ухвалених судових рішень, що підлягають оскарженню (середній показник по Україні – 4,3 %);

Господарський суд Кіровоградської області:

- надійшло на 10,5 % **менше** звернень – 1,9 тис. (у I півріччі 2020 року – 2,1 тис.), з них позовів 36 %, або 688, кількість яких **зменшилася** на 7 %, із 740;

– розглянуто на 4,7 % більше звернень – 1,9 тис. (у I півріччі 2020 року – 1,8 тис.), з них позовів 43,6 %, або 0,8 тис., кількість яких збільшилася на 28,3 %, із 0,7 тис., зокрема:

повернуто та відмовлено у відкритті – 232 звернення;

розглянуто по суті на 5,1 % більше звернень – 1,7 тис. (у I півріччі 2020 року – 1,6 тис.), з яких 35,9 % – справ, їх кількість збільшилася на 42,2 % до 607 із 427;

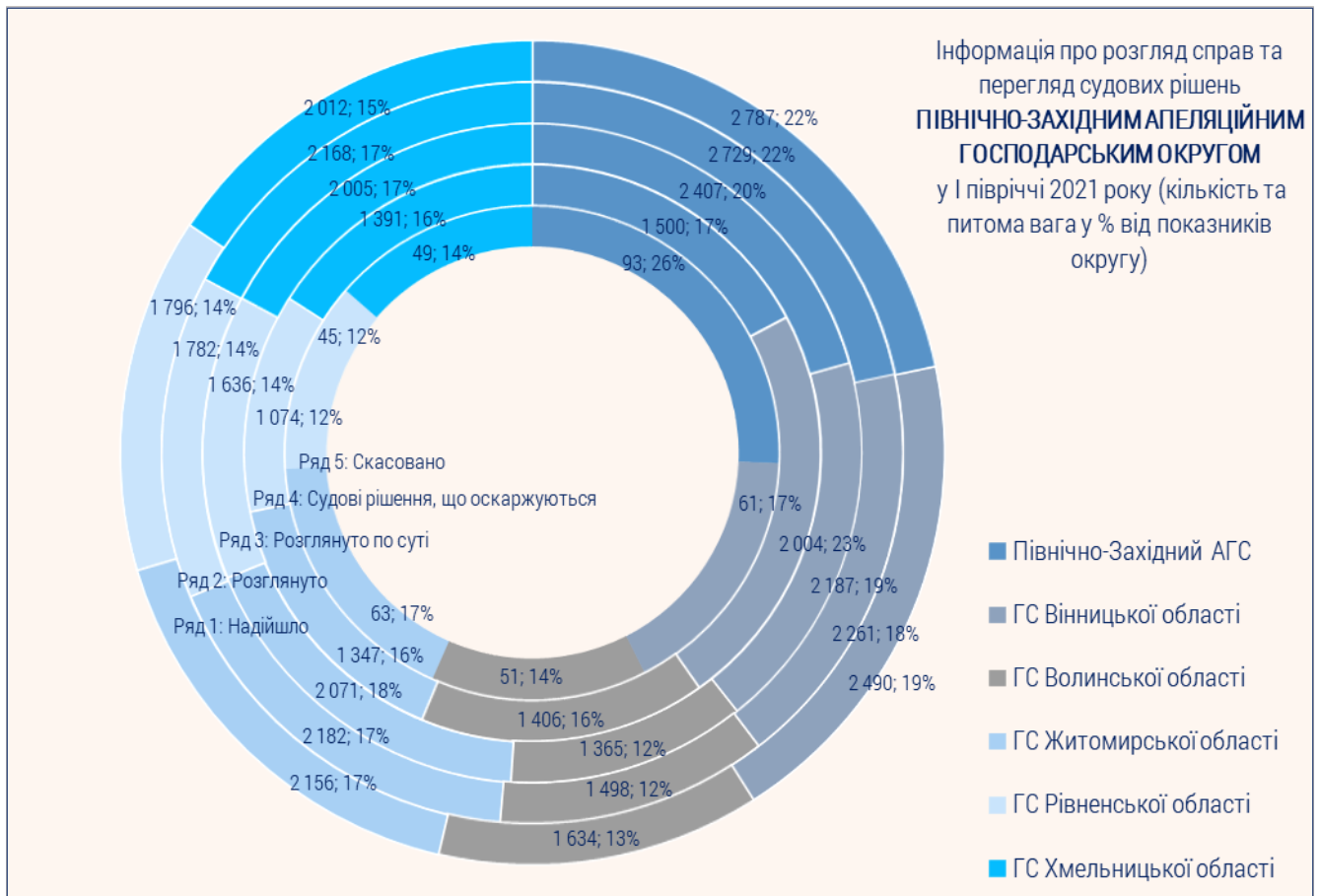
ухвалено судових рішень, що підлягають оскарженню – 1 тис.;

– оскаржено до апеляційного господарського суду 468 судових рішень, або 46 % від ухвалених судових рішень, що підлягають оскарженню;

– змінено, скасовано частково або повністю в апеляційному порядку 29 судових рішень, або 2,8 % від ухвалених судових рішень, що підлягають оскарженню (середній показник по Україні – 4,3 %).

Упродовж I півріччя 2021 року у **Північно-західному апеляційному господарському окрузі** кількість змінених та скасованих судових рішень становить 4,2 % від розглянутих ним звернень, які можуть оскаржуватися до судів вищого рівня, за середнього такого показника по Україні – **4,4 %**.

У звітному періоді збільшилися майже усі показники роботи судів, що входять до складу Північно-західного апеляційного господарського округу, порівняно з тим самим періодом 2020 року. Статистичні дані щодо розгляду справ та перегляду судових рішень висвітлені в діаграмі:



Північно-західний апеляційний господарський суд:

– надійшло на 73,9 % більше звернень – 2,8 тис. (у I півріччі 2020 року – 1,6 тис.), з них 44,6 % апеляційних скарг, кількість яких також збільшилася на 42,8 % до 1,2 тис. із 0,9 тис.;

– розглянуто на 59,1 % більше звернень – 2,7 тис. (у I півріччі 2020 року – 1,7 тис.), з них 44,8 % апеляційних скарг, кількість яких також збільшилася на 24,4 % до 1,2 тис. із 1 тис., зокрема:

повернуто та відмовлено у відкритті – 322 звернення;

розглянуто по суті на 59,7 % більше звернень – 2,4 тис. (у I півріччі 2020 року – 1,5 тис.), з яких 41,5 % – апеляційних скарг, їх кількість збільшилася на 20,6 % до 1 тис. із 0,8 тис.;

ухвалено судових рішень, що підлягають оскарженню – 1,5 тис.;

- оскаржено у касаційному порядку – 532 судових рішення, або 35,5 % від ухвалених судових рішень, що підлягають оскарженню;
- змінено, скасовано частково або повністю у касаційному порядку 93 судових рішення, або 6,2 % від ухвалених судових рішень, що підлягають оскарженню (середній показник по Україні – 5 %);

Господарський суд Вінницької області:

- надійшло на 32,5 % більше звернень – 2,5 тис. (у I півріччі 2020 року – 1,9 тис.), з них позовів 32 %, або 797, кількість яких збільшилася на 7,8 %, із 746;
- розглянуто на 33,7 % більше звернень – 2,3 тис. (у I півріччі 2020 року – 1,7 тис.), з них позовів 32,6 %, або 736, кількість яких збільшилася на 20,5 %, із 611, зокрема:
 - повернуто та відмовлено у відкритті – 74 звернення;
 - розглянуто по суті на 38,4 % більше звернень – 2,2 тис. (у I півріччі 2020 року – 1,6 тис.), з яких 30,3 % – справ, їх кількість збільшилася на 32,4 % до 662 із 500;
 - ухвалено судових рішень, що підлягають оскарженню – 2 тис.;
- оскаржено до апеляційного господарського суду 545 судових рішень, або 27,2 % від ухвалених судових рішень, що підлягають оскарженню;
- змінено, скасовано частково або повністю в апеляційному порядку 61 судові рішення, або 3 % від ухвалених судових рішень, що підлягають оскарженню (середній показник по Україні – 4,3 %);

Господарський суд Волинської області:

- надійшло на 25,3 % більше звернень – 1,6 тис. (у I півріччі 2020 року – 1,3 тис.), з них позовів 32,1 %, або 525, кількість яких збільшилася на 9,8 %, із 478;
- розглянуто на 34,3 % більше звернень – 1,5 тис. (у I півріччі 2020 року – 1,1 тис.), з них позовів 35,7%, або 535, кількість яких збільшилася на 35,1 %, із 396, зокрема:
 - повернуто та відмовлено у відкритті – 133 звернення;
 - розглянуто по суті на 34,5 % більше звернень – 1,4 тис. (у I півріччі 2020 року – 1 тис.), з яких 29,5 % – справ, їх кількість збільшилася на 35,8 % до 402 із 296;
 - ухвалено судових рішень, що підлягають оскарженню – 1,4 тис.;
- оскаржено до апеляційного господарського суду 382 судових рішення, або 27,2 % від ухвалених судових рішень, що підлягають оскарженню;
- змінено, скасовано частково або повністю у апеляційному порядку 51 судові рішення, або 3,6 % від ухвалених судових рішень, що підлягають оскарженню (середній показник по Україні – 4,3 %);

Господарський суд Житомирської області:

- надійшло на 9,8 % більше звернень – 2,2 тис. (у I півріччі 2020 року – 2 тис.), з них позовів 46,8 %, або 1 009, кількість яких зменшилася на 2,6 %, із 1 036;

– розглянуто на 25,5 % більше звернень – 2,2 тис. (у I півріччі 2020 року – 1,7 тис.), з них позовів 48,5 %, або 1,1 тис., кількість яких збільшилася на 11 %, із 1 тис., зокрема:

повернуто та відмовлено у відкритті – 111 звернень;

розглянуто по суті на 30,3 % більше звернень – 2,1 тис. (у I півріччі 2020 року – 1,6 тис.), з яких 45,8 % – справ, їх кількість збільшилася на 17,9 % до 1 тис. із 0,8 тис.;

ухвалено судових рішень, що підлягають оскарженню – 1,3 тис.;

– оскаржено до апеляційного господарського суду 0,6 тис. судових рішень, або 45,4 % від ухвалених судових рішень, що підлягають оскарженню;

– змінено, скасовано частково або повністю в апеляційному порядку 63 судові рішення, або 4,7 % від ухвалених судових рішень, що підлягають оскарженню (середній показник по Україні – 4,3 %);

Господарський суд Рівненської області:

– надійшло на 60,5 % більше звернень – 1,8 тис. (у I півріччі 2020 року – 1,1 тис.), з них позовів 45,1 %, або 810, кількість яких **зменшилася** на 5,8 %, із 860;

– розглянуто на 86,8 % більше звернень – 1,8 тис. (у I півріччі 2020 року – 1 тис.), з них позовів 46,4 %, або 0,8 тис., кількість яких збільшилася на 14,2 %, із 0,7 тис., зокрема:

повернуто та відмовлено у відкритті – 146 звернень;

розглянуто по суті на 92,5 % більше звернень – 1,6 тис. (у I півріччі 2020 року – 0,9 тис.), з яких 41,6 % – справ, їх кількість збільшилася на 9,9 % до 0,7 тис. із 0,6 тис.;

ухвалено судових рішень, що підлягають оскарженню – 1,1 тис.;

– оскаржено до апеляційного господарського суду 384 судових рішення, або 35,8 % від ухвалених судових рішень, що підлягають оскарженню;

– змінено, скасовано частково або повністю в апеляційному порядку 45 судових рішень, або 4,2 % від ухвалених судових рішень, що підлягають оскарженню (середній показник по Україні – 4,3 %);

Господарський суд Хмельницької області:

– надійшло на 18,4 % більше звернень – 2 тис. (у I півріччі 2020 року – 1,7 тис.), з них позовів 48,6 %, або 977, кількість яких **зменшилась** на 6,4 %, із 1 044;

– розглянуто 44,1 % більше звернень – 2,2 тис. (у I півріччі 2020 року – 1,5 тис.), з них позовів 55,1 %, або 1,2 тис., кількість яких збільшилася на 34,3 %, із 0,9 тис., зокрема:

повернуто та відмовлено у відкритті – 163 звернення;

розглянуто по суті на 48,2 % більше звернень – 2 тис. (у I півріччі 2020 року – 1,4 тис.), з яких 51,5 % – справ, їх кількість збільшилася на 39,6 % до 1 тис. із 0,7 тис.;

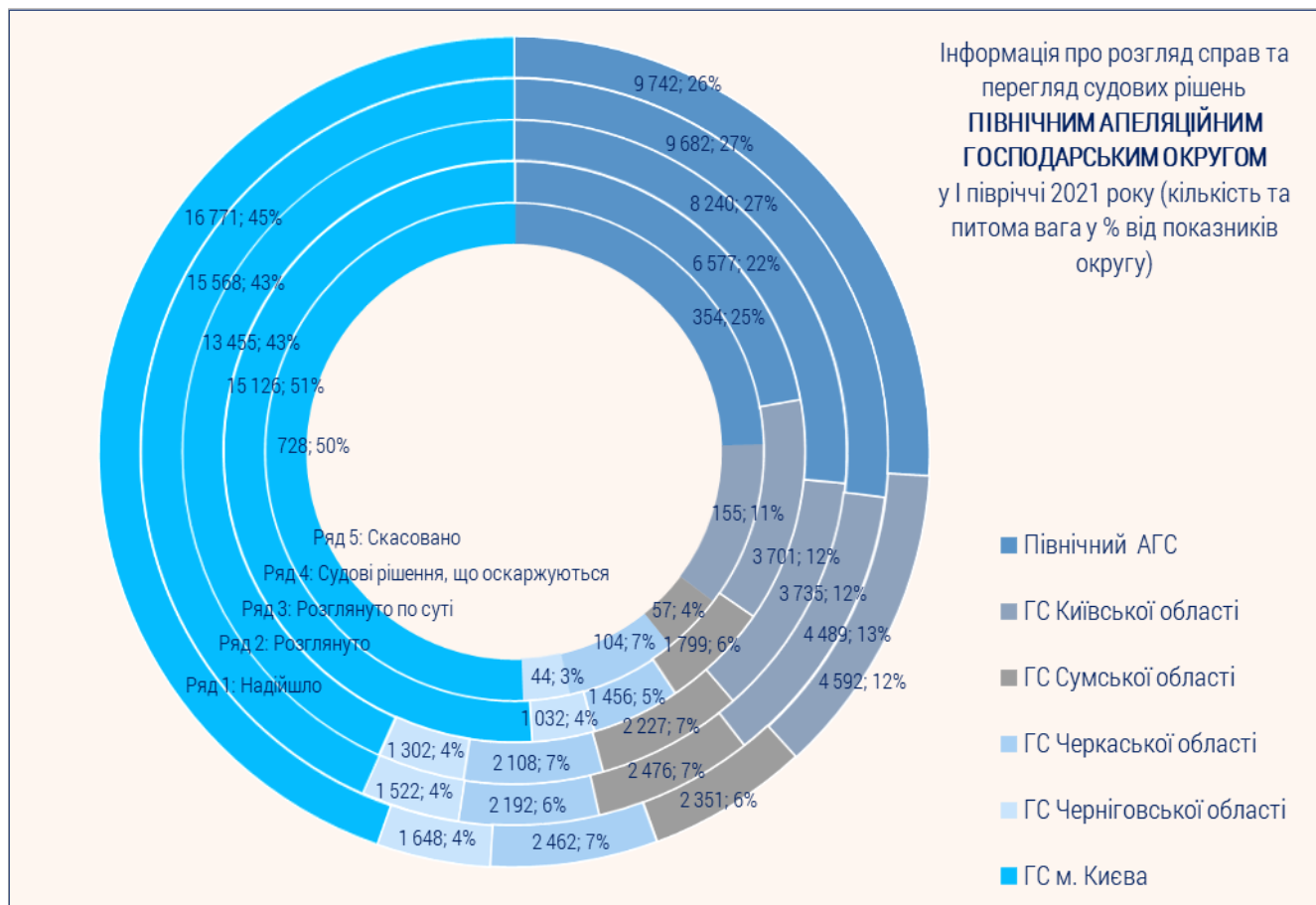
ухвалено судових рішень, що підлягають оскарженню – 1,4 тис.;

– оскаржено до апеляційного господарського суду 859 судових рішень, або 61,8 % від ухвалених судових рішень, що підлягають оскарженню;

– змінено, скасовано частково або повністю в апеляційному порядку 49 судових рішень, або 3,5 % від ухвалених судових рішень, що підлягають оскарженню (середній показник по Україні – 4,3 %).

У I півріччі 2021 року у Північному апеляційному господарському окрузі кількість змінених та скасованих судових рішень становить 4,9 % від розглянутих ним звернень, які можуть оскаржуватися до судів вищого рівня, за середнього такого показника по Україні – **4,4 %**.

Протягом звітного періоду збільшилися майже усі показники роботи судів, що входять до складу Північного апеляційного господарського округу, порівняно з тим самим періодом 2020 року. Статистичні дані щодо розгляду справ та перегляду судових рішень висвітлені в діаграмі:



Північний апеляційний господарський суд:

– надійшло на 50,3 % більше звернень – 9,7 тис. (у I півріччі 2020 року – 6,5 тис.), з них 56,8 % апеляційних скарг, кількість яких також збільшилася на 44,3 % до 5,5 тис. із 3,8 тис.;

– розглянуто на 53,2 % більше звернень – 9,7 тис. (у I півріччі 2020 року – 6,3 тис.), з них 59,8 % апеляційних скарг, кількість яких також збільшилася на 51,3 % до 5,8 тис. із 3,8 тис., зокрема:

повернуто та відмовлено у відкритті – 1 442 звернення;

розглянуто по суті на 51,6 % більше звернень – 8,2 тис. (у I півріччі 2020 року – 5,4 тис.), з яких 59,9 % – апеляційних скарг, їх кількість збільшилася на 48,4 % до 4,9 тис. із 3,3 тис.;

ухвалено судових рішень, що підлягають оскарженню – 6,6 тис.;

- оскаржено у касаційному порядку – 2 713 судових рішень, або 41,2 % від ухвалених судових рішень, що підлягають оскарженню;
- змінено, скасовано частково або повністю у касаційному порядку 354 судових рішення, або 5,4 % від ухвалених судових рішень, що підлягають оскарженню (середній показник по Україні – 5 %);

Господарський суд Київської області:

- надійшло на 15,1 % більше звернень – 4,6 тис. (у I півріччі 2020 року – 4 тис.), з них позовів 63 %, або 2,9 тис., кількість яких збільшилася на 3,8 %, із 2,8 тис.;
- розглянуто на 51,5 % більше звернень – 4,5 тис. (у I півріччі 2020 року – 3 тис.), з них позовів 78,1 %, або 3,5 тис., кількість яких збільшилася на 66,1 %, із 2,1 тис., зокрема:
 - повернуто та відмовлено у відкритті – 754 звернення;
 - розглянуто по суті на 43,8 % більше звернень – 3,7 тис. (у I півріччі 2020 року – 2,6 тис.), з яких 73,7 % – справ, їх кількість збільшилася на 57,8 % до 2,8 тис. із 1,8 тис.;
 - ухвалено судових рішень, що підлягають оскарженню – 3,7 тис.;
- оскаржено до апеляційного господарського суду 1 295 судових рішень, або 35 % від ухвалених судових рішень, що підлягають оскарженню;
- змінено, скасовано частково або повністю в апеляційному порядку 155 судових рішень, або 4,2 % від ухвалених судових рішень, що підлягають оскарженню (середній показник по Україні – 4,3 %);

Господарський суд Сумської області:

- надійшло на 9,8 % більше звернень – 2,4 тис. (у I півріччі 2020 року – 2,1 тис.), з них позовів 45,4 %, або 1 тис., кількість яких збільшилася на 15,7 %, із 0,9 тис.;
- розглянуто на 28,8 % більше звернень – 2,5 тис. (у I півріччі 2020 року – 1,9 тис.), з них позовів 51,7 %, або 1,3 тис., кількість яких збільшилася на 48,1 %, із 0,9 тис., зокрема:
 - повернуто та відмовлено у відкритті – 249 звернень;
 - розглянуто по суті на 27,5 % більше звернень – 2,2 тис. (у I півріччі 2020 року – 1,8 тис.), з яких 46,3 % – справ, їх кількість збільшилася на 49,8 % до 1 тис. із 0,7 тис.;
 - ухвалено судових рішень, що підлягають оскарженню – 1,8 тис.;
- оскаржено до апеляційного господарського суду 544 судових рішення, або 30,2 % від ухвалених судових рішень, що підлягають оскарженню;
- змінено, скасовано частково або повністю в апеляційному порядку 57 судових рішень, або 3,2 % від ухвалених судових рішень, що підлягають оскарженню (середній показник по Україні – 4,3 %);

Господарський суд Черкаської області:

- надійшло на 10,2 % більше звернень – 2,5 тис. (у I півріччі 2020 року – 2,2 тис.), з них позовів 49,8 %, або 1 226, кількість яких збільшилася на 1,2 %, із 1 211;

– розглянуто на 18,8 % більше звернень – 2,2 тис. (у I півріччі 2020 року – 1,9 тис.), з них позовів 50,3 %, або 1,1 тис., кількість яких збільшилася на 10,9 %, із 1 тис., зокрема:

повернуто та відмовлено у відкритті – 84 звернення;

розглянуто по суті на 23,7 % більше звернень – 2,1 тис. (у I півріччі 2020 року – 1,7 тис.), з яких 48,3 % – справ, їх кількість збільшилася на 19,3 % до 1 тис. із 0,9 тис.;

ухвалено судових рішень, що підлягають оскарженню – 1,5 тис.;

– оскаржено до апеляційного господарського суду 681 судове рішення, або 46,8 % від ухвалених судових рішень, що підлягають оскарженню;

– змінено, скасовано частково або повністю в апеляційному порядку 104 судових рішення, або 7,1 % від ухвалених судових рішень, що підлягають оскарженню (середній показник по Україні – 4,3 %);

Господарський суд Чернігівської області:

– надійшло на 20,7 % більше звернень – 1,7 тис. (у I півріччі 2020 року – 1,4 тис.), з них позовів 49,2 %, або 811, кількість яких збільшилася на 2 %, із 795;

– розглянуто на 30 % більше звернень – 1,5 тис. (у I півріччі 2020 року – 1,2 тис.), з них позовів 55,3 %, або 0,8 тис., кількість яких збільшилася на 35,4 %, із 0,6 тис., зокрема:

повернуто та відмовлено у відкритті – 220 звернень;

розглянуто по суті на 30,1 % більше звернень – 1,3 тис. (у I півріччі 2020 року – 1 тис.), з яких 47,8 % – справ, їх кількість збільшилася на 37,6 % до 0,6 тис. із 0,5 тис.;

ухвалено судових рішень, що підлягають оскарженню – 1 тис.;

– оскаржено до апеляційного господарського суду 375 судових рішень, або 36,3 % від ухвалених судових рішень, що підлягають оскарженню;

– змінено, скасовано частково або повністю у апеляційному порядку 44 судових рішення, або 4,3 % від ухвалених судових рішень, що підлягають оскарженню (середній показник по Україні – 4,3 %);

Господарський суд міста Києва:

– надійшло на 12,9 % більше звернень – 16,8 тис. (у I півріччі 2020 року – 14,9 тис.), з них позовів 63,2 %, або 10,6 тис., кількість яких збільшилась на 11,4 %, із 9,5 тис.;

– розглянуто 38,9% більше звернень – 15,6 тис. (у I півріччі 2020 року – 11,2 тис.), з них позовів 68,7 %, або 10,7 тис., кількість яких збільшилася на 47,9 %, із 7,2 тис., зокрема:

повернуто та відмовлено у відкритті – 2 113 звернень;

розглянуто по суті на 38,8 % більше звернень – 13,5 тис. (у I півріччі 2020 року – 9,7 тис.), з яких 63,8 % – справ, їх кількість збільшилася на 50,1 % до 8,6 тис. із 5,7 тис.;

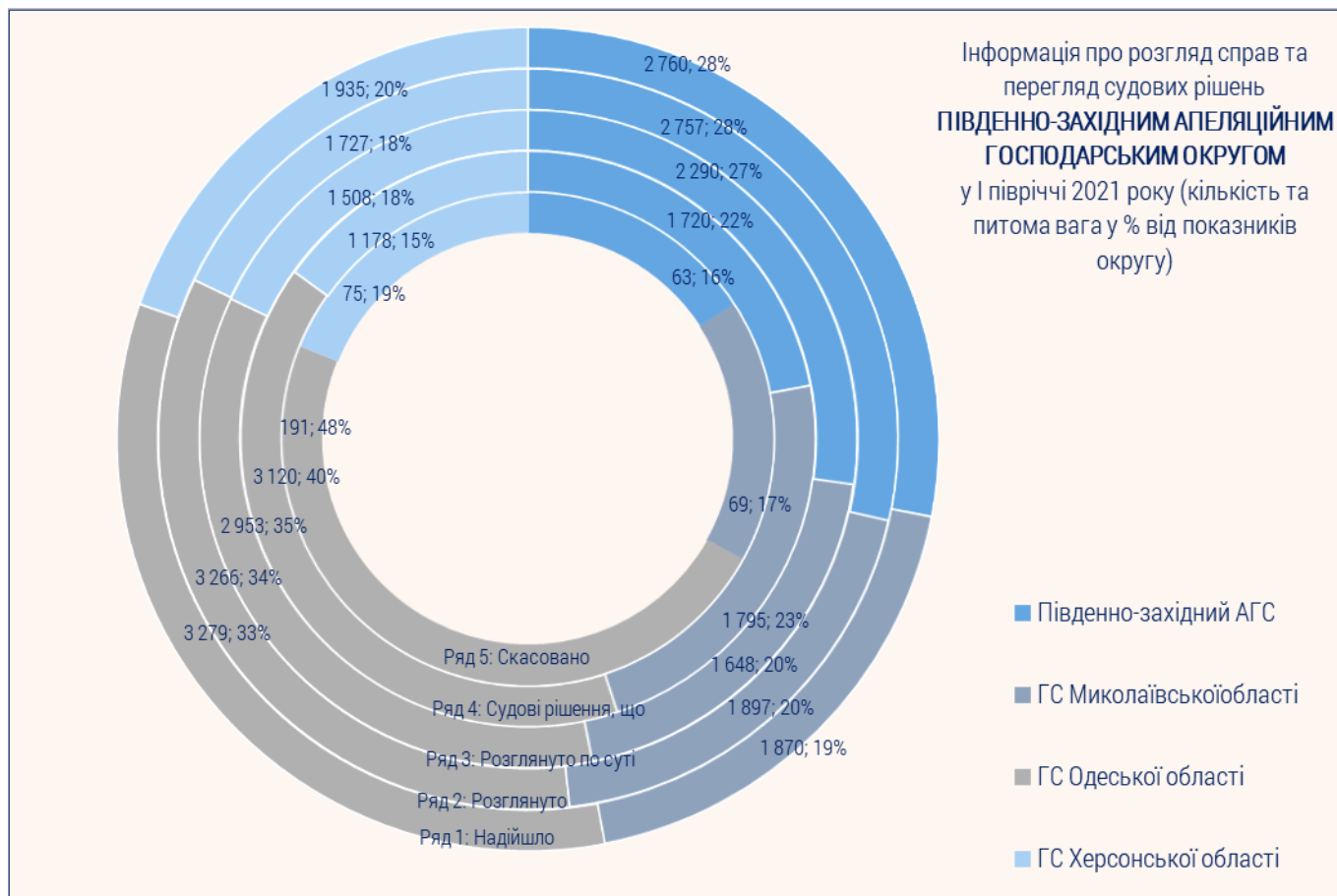
ухвалено судових рішень, що підлягають оскарженню – 15,1 тис.;

– оскаржено до апеляційного господарського суду 6,7 тис. судових рішень, або 44,5 % від ухвалених судових рішень, що підлягають оскарженню;

– змінено, скасовано частково або повністю в апеляційному порядку 728 судових рішень, або 4,8 % від ухвалених судових рішень, що підлягають оскарженню (середній показник по Україні – 4,3 %)

У I півріччі 2021 року у Південно-західному апеляційному господарському окрузі кількість змінених та скасованих судових рішень становить 5,1 % від розглянутих ним звернень, які можуть оскаржуватися до судів вищого рівня, за середнього такого показника по Україні – 4,4 %.

Протягом звітного періоду зменшилися деякі показники роботи судів, що входять до складу Південно-західного апеляційного господарського округу, порівняно з тим самим періодом 2020 року. Статистичні дані щодо розгляду справ та перегляду судових рішень висвітлені в діаграмі:



Південно-західний апеляційний господарський суд:

– надійшло на 38,1 % більше звернень – 2,8 тис. (у I півріччі 2020 року – 2 тис.), з них 56,1 % апеляційних скарг, кількість яких також збільшилася на 37,8 % до 1,6 тис. із 1,1 тис.;

– розглянуто на 40,2 % більше звернень – 2,8 тис. (у I півріччі 2020 року – 2 тис.), з них 57,8 % апеляційних скарг, кількість яких також збільшилася на 42,2 % до 1,6 тис. із 1,1 тис., зокрема:

повернуто та відмовлено у відкритті – 467 звернень;

розглянуто по суті на 44,9 % більше звернень – 2,3 тис. (у I півріччі 2020 року – 1,6 тис.), з яких 57,3 % – апеляційних скарг, їх кількість збільшилася на 42,6 % до 1,3 тис. із 0,9 тис.;

ухвалено судових рішень, що підлягають оскарженню – 1,7 тис.;

- оскаржено у касаційному порядку – 696 судових рішень, або 40,5 % від ухвалених судових рішень, що підлягають оскарженню;
- змінено, скасовано частково або повністю у касаційному порядку 63 судових рішення, або 3,7 % від ухвалених судових рішень, що підлягають оскарженню (середній показник по Україні – 5 %);

Господарський суд Миколаївської області:

- надійшло на 19,9 % менше звернень – 1,9 тис. (у I півріччі 2020 року – 2,3 тис.), з них позовів 78,3 %, або 1,5 тис., кількість яких **зменшилася** на 23,4 %, із 1,9 тис.;
- розглянуто на 24,6 % більше звернень – 1,9 тис. (у I півріччі 2020 року – 1,5 тис.), з них позовів 79,4 %, або 1,5 тис., кількість яких збільшилася на 30,1 %, із 1,2 тис., зокрема:
 - повернуто та відмовлено у відкритті – 249 звернень;
 - розглянуто по суті на 27 % більше звернень – 1,7 тис. (у I півріччі 2020 року – 1,3 тис.), з яких 76,3 % – справ, їх кількість збільшилося на 34,7 % до 1,3 тис. із 0,9 тис.;
 - ухвалено судових рішень, що підлягають оскарженню – 1,8 тис.;
- оскаржено до апеляційного господарського суду 636 судових рішень, або 35,4 % від ухвалених судових рішень, що підлягають оскарженню;
- змінено, скасовано частково або повністю в апеляційному порядку 69 судових рішень, або 3,8 % від ухвалених судових рішень, що підлягають оскарженню (середній показник по Україні – 4,3 %);

Господарський суд Одеської області:

- надійшло на 40,9 % менше звернень – 3,3 тис. (у I півріччі 2020 року – 5,6 тис.), з них позовів 80,6 %, або 2,6 тис., кількість яких **зменшилася** на 47,1 %, із 5,4 тис.;
- розглянуто на 38,3 % менше звернень – 3,3 тис. (у I півріччі 2020 року – 5,3 тис.), з них позовів 81%, або 2,7 тис., кількість яких **зменшилася** на 52,9 %, із 5 тис., зокрема:
 - повернуто та відмовлено у відкритті – 313 звернень;
 - розглянуто по суті на 40,5 % менше звернень – 3 тис. (у I півріччі 2020 року – 5 тис.), з яких 79 % – справ, їх кількість **зменшилася** на 50 % до 2,3 тис. із 4,7 тис.;
 - ухвалено судових рішень, що підлягають оскарженню – 3,1 тис.;
- оскаржено до апеляційного господарського суду 1,5 тис. судових рішень, або 48,2 % від ухвалених судових рішень, що підлягають оскарженню;
- змінено, скасовано частково або повністю в апеляційному порядку 191 судові рішення, або 6,1 % від ухвалених судових рішень, що підлягають оскарженню (середній показник по Україні – 4,3 %);

Господарський суд Херсонської області:

- надійшло на 43,3 % більше звернень – 1,9 тис. (у I півріччі 2020 року – 1,4 тис.), з них позовів 58,2 %, або 1,1 тис., кількість яких збільшилась на 48,5 %, із 0,8 тис.;

– розглянуто на 56,1 % більше звернень – 1,7 тис. (у I півріччі 2020 року – 1,1 тис.), з них позовів 55,5 %, або 1 тис., кількість яких збільшилася на 50,4 %, із 0,6 тис., зокрема:

повернуто та відмовлено у відкритті – 219 звернень;

розглянуто по суті на 56,3 % більше звернень – 1,5 тис. (у I півріччі 2020 року – 1 тис.), з яких 49 % – справ, їх кількість збільшилася на 49 % до 0,7 тис. із 0,5 тис.;

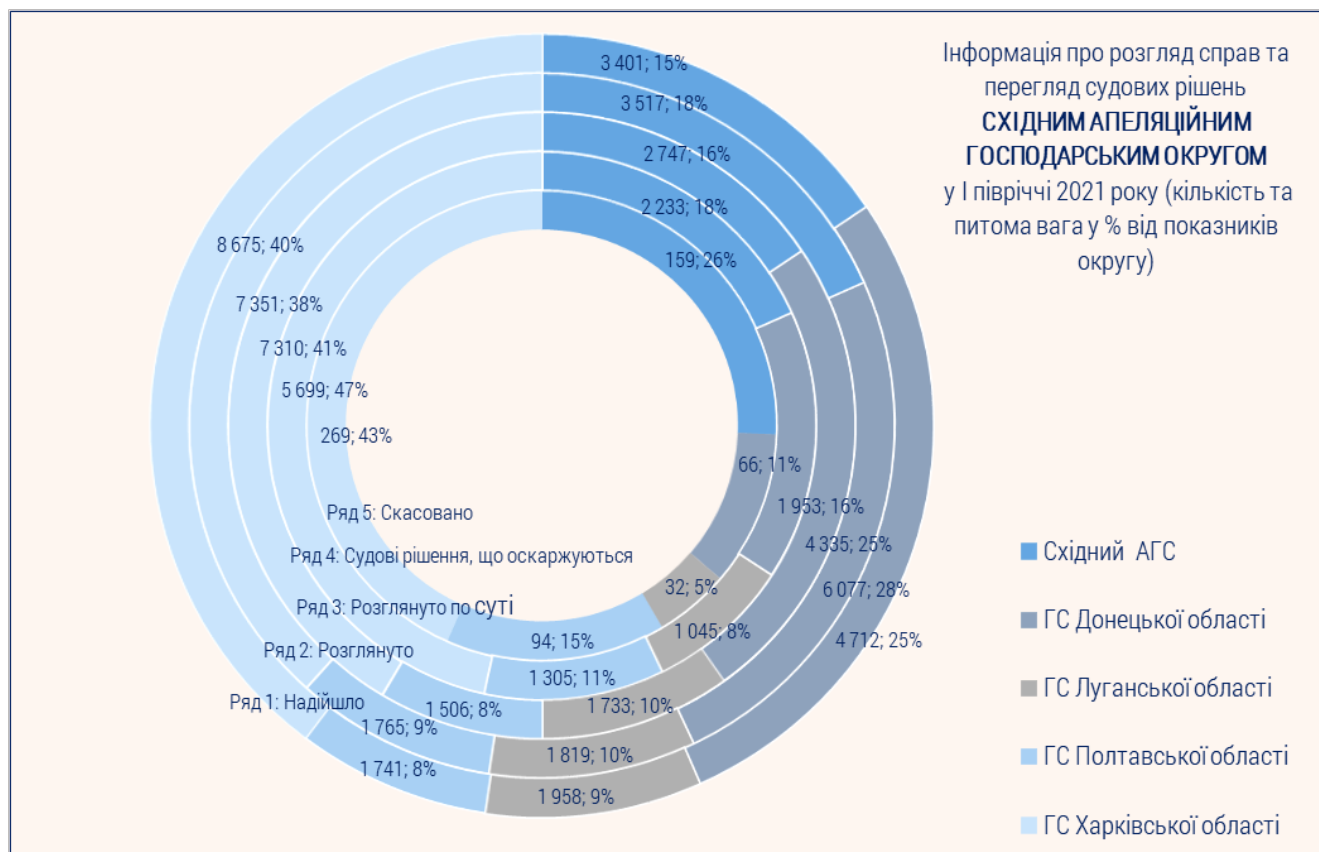
ухвалено судових рішень, що підлягають оскарженню – 1,2 тис.;

– оскаржено до апеляційного господарського суду 582 судові рішення, або 49,4 % від ухвалених судових рішень, що підлягають оскарженню;

– змінено, скасовано частково або повністю в апеляційному порядку 75 судових рішень, або 6,4 % від ухвалених судових рішень, що підлягають оскарженню (середній показник по Україні – 4,3 %).

У I півріччі 2021 року у **Східному апеляційному господарському окрузі** кількість змінених та скасованих судових рішень становить 5,1 % від розглянутих ним звернень, які можуть оскаржуватися до судів вищого рівня, за середнього такого показника по Україні – **4,4 %**.

Протягом звітного періоду збільшилися майже усі показники роботи судів, що входять до складу Східного апеляційного господарського округу, порівняно з тим самим періодом 2020 року. Статистичні дані щодо розгляду справ та перегляду судових рішень висвітлені у діаграмі:



Східний апеляційний господарський суд:

– надійшло на 21 % більше звернень – 3,4 тис. (у I півріччі 2020 року – 2,8 тис.), з них 56,3 % апеляційних скарг, кількість яких також збільшилася на 22,6 % до 1,9 тис. із 1,6 тис.;

– розглянуто на 27,3 % більше звернень – 3,5 тис. (у I півріччі 2020 року – 2,8 тис.), з них 54,3 % апеляційних скарг, кількість яких також збільшилася на 22,7 % до 1,9 тис. із 1,6 тис., зокрема:

повернуто та відмовлено у відкритті – 770 звернень;

розглянуто по суті на 10,2 % більше звернень – 2,8 тис. (у I півріччі 2020 року – 2,5 тис.), з яких 54,3 % – апеляційних скарг, їх кількість збільшилася на 14,6 % до 1,5 тис. із 1,3 тис.;

ухвалено судових рішень, що підлягають оскарженню – 2,2 тис.;

- оскаржено у касаційному порядку – 1 109 судових рішень, або 49,7 % від ухвалених судових рішень, що підлягають оскарженню;
- змінено, скасовано частково або повністю у касаційному порядку 159 судових рішень, або 7,1 % від ухвалених судових рішень, що підлягають оскарженню (середній показник по Україні – 5 %);

Господарський суд Донецької області:

- надійшло на 77,5 % більше звернень – 6,1 тис. (у I півріччі 2020 року – 3,4 тис.), з них позовів 32,5 %, або 2 тис., кількість яких збільшилася на 44,4 %, із 1,4 тис.;
- розглянуто на 50,3 % більше звернень – 4,7 тис. (у I півріччі 2020 року – 3,1 тис.), з них позовів 29,9 %, або 1,4 тис., кількість яких **зменшилася** на 19,7 %, із 1,8 тис., зокрема:
 - повернуто та відмовлено у відкритті – 377 звернень;
 - розглянуто по суті на 58,7 % більше звернень – 4,3 тис. (у I півріччі 2020 року – 2,7 тис.), з яких 23,8 % – справ, їх кількість **зменшилася** на 23,5 % до 1 тис. із 1,4 тис.;
 - ухвалено судових рішень, що підлягають оскарженню – 2 тис.;
- оскаржено до апеляційного господарського суду 761 судове рішення, або 39 % від ухвалених судових рішень, що підлягають оскарженню;
- змінено, скасовано частково або повністю в апеляційному порядку 66 судових рішень, або 3,4 % від ухвалених судових рішень, що підлягають оскарженню (середній показник по Україні – 4,3 %);

Господарський суд Луганської області:

- надійшло на 55 % більше звернень – 2 тис. (у I півріччі 2020 року – 1,3 тис.), з них позовів 45,3 %, або 0,9 тис., кількість яких збільшилася на 16,3 %, із 0,8 тис.;
- розглянуто на 61,7 % більше звернень – 1,8 тис. (у I півріччі 2020 року – 1,1 тис.), з них позовів 48%, або 0,9 тис., кількість яких збільшилася на 18,6 %, із 0,7 тис., зокрема:
 - повернуто та відмовлено у відкритті – 86 звернень;
 - розглянуто по суті на 68,4 % більше звернень – 1,7 тис. (у I півріччі 2020 року – 1 тис.), з яких 45,5 % – справ, їх кількість збільшилася на 22,9 % до 0,8 тис. із 0,6 тис.;
 - ухвалено судових рішень, що підлягають оскарженню – 1 тис.;
- оскаржено до апеляційного господарського суду 266 судових рішень, або 25,5 % від ухвалених судових рішень, що підлягають оскарженню;
- змінено, скасовано частково або повністю у апеляційному порядку 32 судових рішення, або 3,1 % від ухвалених судових рішень, що підлягають оскарженню (середній показник по Україні – 4,3 %);

Господарський суд Полтавської області:

- надійшло на 4,3 % менше звернень – 1,7 тис. (у I півріччі 2020 року – 1,8 тис.), з них позовів 60,4 %, або 1 051, кількість яких **зменшилась** на 3 %, із 1 084;

– розглянуто на 14,2 % більше звернень – 1,8 тис. (у I півріччі 2020 року – 1,6 тис.), з них позовів 61,6 %, або 1,1 тис., кількість яких збільшилася на 19,8 %, із 0,9 тис., зокрема:

повернуто та відмовлено у відкритті – 259 звернень;

розглянуто по суті на 14,2 % більше звернень – 1,5 тис. (у I півріччі 2020 року – 1,3 тис.), з яких 55 % – справ, їх кількість збільшилася на 21,6 % до 0,8 тис. із 0,7 тис.;

ухвалено судових рішень, що підлягають оскарженню – 1,3 тис.;

– оскаржено до апеляційного господарського суду 668 судових рішень, або 51,2 % від ухвалених судових рішень, що підлягають оскарженню;

– змінено, скасовано частково або повністю в апеляційному порядку 94 судових рішення, або 7,2 % від ухвалених судових рішень, що підлягають оскарженню (середній показник по Україні – 4,3 %);

Господарський суд Харківської області:

– надійшло на 30,6 % більше звернень – 8,7 тис. (у I півріччі 2020 року – 6,6 тис.), з них позовів 45,4 %, або 3,9 тис., кількість яких збільшилася на 33,6 %, із 3 тис.;

– розглянуто на 33,6 % більше звернень – 7,4 тис. (у I півріччі 2020 року – 5,5 тис.), з них позовів 50,8 %, або 3,7 тис., кількість яких збільшилася на 31,7 %, із 2,8 тис., зокрема:

повернуто та відмовлено у відкритті – 41 звернення;

розглянуто по суті на 39,7 % більше звернень – 7,3 тис. (у I півріччі 2020 року – 5,2 тис.), з яких 50,5 % – справ, їх кількість збільшилася на 44 % до 3,7 тис. із 2,6 тис.;

ухвалено судових рішень, що підлягають оскарженню – 5,7 тис.;

– оскаржено до апеляційного господарського суду 1,7 тис. судових рішень, або 29,4 % від ухвалених судових рішень, що підлягають оскарженню;

– змінено, скасовано частково або повністю в апеляційному порядку 269 судових рішень, або 4,7 % від ухвалених судових рішень, що підлягають оскарженню (середній показник по Україні – 4,3 %).

IV. Інформація про роботу Касаційного господарського суду у складі Верховного Суду

У I півріччі 2021 року в Касаційному господарському суді збільшилася на 25,9 % кількість процесуальних звернень, які перебували на розгляді – до 8 тис. із 6,3 тис. (у I півріччі 2020 року), що спричинено збільшенням кількості процесуальних звернень, які надійшли на розгляд у поточному звітному періоді, на 31,9 % (до 6,3 тис. із 4,8 тис. у попередньому аналогічному звітному періоді), зокрема збільшилася кількість процесуальних звернень, які надійшли на розгляд відповідно до судових палат:

- для розгляду справ про банкрутство на 98,9 % (до 1,5 тис. із 0,7 тис.);
- для розгляду справ щодо захисту прав інтелектуальної власності, а також пов'язаних з антимонопольним та конкурентним законодавством на 18,8 % (до 1,1 тис. із 0,9 тис.);
- для розгляду справ щодо корпоративних спорів, корпоративних прав та цінних паперів на 51,4 % більше (до 1,6 тис. із 1,1 тис.);
- для розгляду справ щодо земельних відносин та права власності на 4,7 % (до 2,2 тис. із 2,1 тис.).

Усі процесуальні звернення, що надійшли, зареєстровано та розподілено між суддями в установленому чинним законодавством порядку з урахуванням спеціалізації, навантаження кожного судді та інших критеріїв.



Із загальної кількості процесуальних звернень, що перебували на розгляді, всього розглянуто у I півріччі 2021 року майже 6 тис., що на 23,1 % більше, ніж у I півріччі 2020 року (4,8 тис.), зокрема збільшилася кількість ухвалених кінцевих рішень судовими палатами відповідно:

- для розгляду справ про банкрутство на 82,4 % (до 1,4 тис. із 0,8 тис.);
- для розгляду справ щодо захисту прав інтелектуальної власності, а також пов'язаних з антимонопольним та конкурентним законодавством на 12,5 % (до 1 тис. із 0,9 тис.);
- для розгляду справ щодо корпоративних спорів, корпоративних прав та цінних паперів на 31,6 % (до 1,5 тис. із 1,1 тис.);
- для розгляду справ щодо земельних відносин та права власності на 1,3 % більше, або 2,1 тис.

Протягом I півріччя 2021 року збільшилася кількість розглянутих справ по суті та закритих провадженням на 21,7 % (до 3,6 тис. із 2,9 тис.) у I півріччі 2020 року, зокрема збільшилася кількість вирішених спорів з прийняттям відповідних судових рішень судовими палатами, відповідно:

- для розгляду справ про банкрутство на 57,1 % – до 0,9 тис. із 0,6 тис.;
- для розгляду справ щодо захисту прав інтелектуальної власності, а також пов'язаних з антимонопольним та конкурентним законодавством на 12,7 % (до 0,6 тис. із 0,5 тис.);
- для розгляду справ щодо корпоративних спорів, корпоративних прав та цінних паперів 32,9 % (до 0,8 тис. із 0,6 тис.);
- для розгляду справ щодо земельних відносин та права власності на 3,7 % (до 1,3 тис. із 1,2 тис.).

Водночас за результатами розгляду справ 67%, або 2,4 тис. судових рішень ухвалено після слухань у судовому засіданні.



Збільшилася кількість розглянутих справ у касаційному порядку за основними категоріями у I півріччі 2021 року, порівняно з I півріччям 2020 року:

- на 5 % (до 3 тис. із 2,9 тис.) кількість справ майнового характеру щодо виконання договорів та про укладення, зміну, розірвання договорів та визнання їх недійсними;
- на 47 % (до 197 із 134) кількість справ щодо захисту права власності;
- на 6,5 % (до 164 із 154) кількість справ з корпоративних відносин;
- на 4,1 % (до 486 із 467) збільшилася кількість справ, пов'язаних з банкрутством;
- на 33,3 % (до 56 із 42) збільшилася кількість справ щодо захисту прав на об'єкти інтелектуальної власності;
- на 18,3 % (до 129 із 109) збільшилася кількість справ в категорії «Інші спори».

Водночас протягом I півріччя 2021 року суд

- залишив без руху майже 2 тис. процесуальних звернень, або 31,4 % від тих, які надійшли, що на 50,4 % більше, ніж у I півріччі 2020 року (1,3 тис.);
- повернув та відмовив у відкритті касаційного провадження – 2,4 тис. процесуальних звернень, або 38,1 % від тих, що надійшли, що на 25,2 % більше, ніж у I півріччі 2020 року (1,9 тис.). Переважно відмови у відкритті касаційного провадження здійснювалися на підставах: Верховний Суд вже виклав у своїй постанові висновок щодо питання правильного застосування норми права, порушеного в касаційній скарзі; правильне застосування норми права є очевидним тощо;
- залишок нерозглянутих процесуальних звернень на кінець I півріччя 2021 року становить майже 2 тис., або 31,5 % від тих, що надійшли.

За результатами судового розгляду в **0,8 тис.** справах судові рішення судів нижчих інстанцій скасовано, змінено повністю або частково, що становить **22,7 %** від розглянутих справ.

При цьому **0,5 тис.** судових рішень апеляційних судів, або **14,1 %** від розглянутих по суті (3,5 тис.), скасовано і передано на новий розгляд до господарських судів у зв'язку з порушеннями норм матеріального та процесуального права, які унеможливають встановлення фактичних обставин справи, що мають значення для правильного вирішення спору.

Крім того, **92** судові рішення апеляційних судів скасовано з прийняттям Касаційним господарським судом нового рішення у справі, що становить **2,3 %** від розглянутих судових справ у касаційному порядку.

Підстави скасування Касаційним господарським судом рішень судів першої та апеляційної інстанцій з направленням справ на новий розгляд



- ✓ *Неповно або неналежно дослідили докази, обставини справи*
- ✓ *Не дослідили зібрані у справі докази, що призвело до постановлення необгрунтованого рішення*
- ✓ *Не встановили обставин, що мають суттєве значення для справи*
- ✓ *Не врахували висновків суду касаційної інстанції, у зв'язку з якими скасовано судові рішення*
- ✓ *Ухвалювали рішення без урахування висновків щодо застосування норми права у подібних правовідносинах, викладених у постановках ВП ВС*
- ✓ *Розглядали справи за відсутності будь-кого з учасників справи, не повідомлених належним чином про дату, час і місце судового засідання*
- ✓ *Ухвалювали рішення про права, інтереси та (або) обов'язки осіб, які не були залучені до участі у справі*

Підстави скасування Касаційним господарським судом рішень судів першої та апеляційної інстанцій з прийняттям нового рішення

- ✓ *Прийняття рішення судом апеляційної інстанції без урахування висновку Верховного Суду у подібних правовідносинах*
- ✓ *Неправильне застосування норм матеріального права, зокрема неправильне тлумачення закону, або застосування закону, який не підлягав застосуванню*
- ✓ *Порушення норм процесуального права, що призвело до ухвалення незаконного рішення*



З метою забезпечення сталості та єдності судової практики у порядку та спосіб, визначені процесуальним законом, на розгляді судових палат та об'єднаної палати Касаційного господарського суду перебувало **60** справ, з яких розглянуто по суті **39** справ.



До Великої Палати Верховного Суду з Касаційного господарського суду передано для розгляду **33** справи протягом I півріччя 2021 року.

У Касаційному господарському суді у I півріччі 2021 року ефективність здійснення судочинства становить **94 %**, зокрема цей показник у судових палатах становить:

- для розгляду справ про банкрутство – **95,7 %**;
- для розгляду справ щодо захисту прав інтелектуальної власності, а також пов'язаних з антимонопольним та конкурентним законодавством – **91,8 %**;
- для розгляду справ щодо корпоративних спорів, корпоративних прав та цінних паперів – **92 %**;
- для розгляду справ щодо земельних відносин та права власності – **95,3 %**.

Ці показники є досить високими та свідчать про раціональне планування і розподіл ресурсів для своєчасного розгляду судових справ.



У I півріччі 2021 року середній рівень навантаження суддів Касаційного господарського суду з урахуванням їх фактичної чисельності становив **228** процесуальних звернень, що перебувало на розгляді, зокрема, у судових палатах:

- для розгляду справ про банкрутство – **237** процесуальних звернень;
- для розгляду справ щодо захисту прав інтелектуальної власності, а також пов'язаних з антимонопольним та конкурентним законодавством – **206** процесуальних звернень;
- для розгляду справ щодо корпоративних спорів, корпоративних прав та цінних паперів – **213** процесуальних звернень;
- для розгляду справ щодо земельних відносин та права власності – **244** процесуальні звернення.

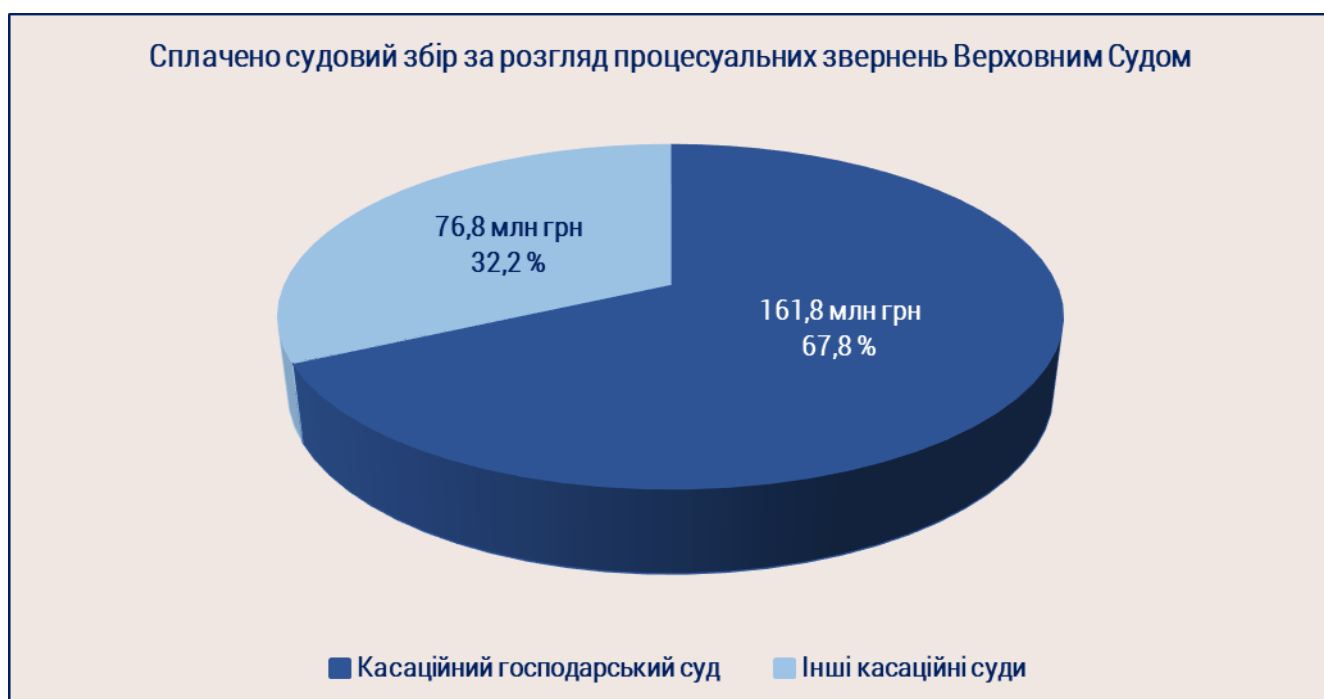


Середній термін перебування процесуальних звернень на розгляді в Касаційному господарському суді становить **61** день, зокрема у судових палатах:

- для розгляду справ про банкрутство – 65 днів;
- для розгляду справ щодо захисту прав інтелектуальної власності, а також пов'язаних з антимонопольним та конкурентним законодавством – 50 днів;
- для розгляду справ щодо корпоративних спорів, корпоративних прав та цінних паперів – 55 днів;
- для розгляду справ щодо земельних відносин та права власності – 68 днів.



За звітний період до спеціального фонду Державного бюджету України за розгляд справ Верховним Судом збільшилася майже на 48 % сума коштів що надійшла – до 238,6 млн грн із 161,1 млн грн у I півріччі 2020 року, з яких за розгляд справ Касаційним господарським судом – 161,8 млн грн, що більше на 69,2 %, ніж у відповідному періоді минулого року (95,2 млн грн) та становить майже 67,9 % від загальної суми.



V. Висновки

Найвагомішим аргументом довіри до суду є правильне судове рішення, його якісна сторона та можливість кожного громадянина реалізувати право доступу до суду, що дасть змогу забезпечити:

- єдність правозастосовної практики;
- ліквідувати різні підходи до тлумачення одних і тих самих норм законодавства;
- підвищити рівень та якість захисту прав громадян і юридичних осіб;
- інвестиційну привабливість української економіки для іноземних та вітчизняних компаній;
- зростання української конкурентоздатної економіки;
- уніфікацію правозастосовної практики та наближення її до міжнародних стандартів судочинства.

За практикою Європейського суду з прав людини показник невідповідності рішень господарських судів України міжнародним нормам – найнижчий серед усіх інших судів.

Нарікань щодо порушення строків розгляду, своєчасності внесення рішень господарських судів до Єдиного державного реєстру судових рішень – найменше.

Тож у I півріччі 2021 року суди господарської юрисдикції показали доволі високі результати своєї роботи. Протягом звітного періоду збільшилися майже усі показники звітних даних господарських судів усіх рівнів порівняно з тим самим періодом 2020 року. Основні критерії оцінювання роботи суду засвідчують ефективність господарських судів з розгляду справ.

Стежте за нами онлайн

 fb.com/supremecourt.ua

 t.me/supremecourtua

 @supremecourt_ua