

Огляд даних про стан здійснення правосуддя Вінницьким окружним адміністративним судом за I півріччя 2023 року

Вінницьким окружним адміністративним судом проведено огляд даних про стан здійснення судочинства за I півріччя 2023 року на підставі показників статистичних звітів за формами: № 1-а «Звіт судів першої інстанції про розгляд справ у порядку адміністративного судочинства», № 10 «Звіт про справляння, звільнення від сплати та повернення судового збору в місцевих та апеляційних судах», № 1-оас «Звіт окружних адміністративних судів про розгляд судових справ», 1-ЄЗ «Оперативний статистичний звіт щодо стану здійснення правосуддя місцевими та апеляційними судами».

Порівняння показників проведено за результатами роботи Вінницького окружного адміністративного суду за I півріччя 2022 та I півріччя 2023 років.

Метою зазначеного дослідження є аналіз закономірностей і тенденцій зміни динаміки розгляду справ, виявлення недоліків в роботі Вінницького окружного адміністративного суду з питань розгляду адміністративних справ, а також вжиття необхідних заходів щодо їх усунення, що були виявлені завдяки даному аналізу.

Об'єктом дослідження є статистичні показники надходження справ та матеріалів до Вінницького окружного адміністративного суду, їх розгляд протягом I півріччя 2023 року, результати розгляду заяв про перегляд судових рішень за нововиявленими або виключними обставинами, розгляду клопотань, подань, заяв у порядку виконання судових рішень, відомостей про судовий збір, а також кількості виданих судом виконавчих листів.

Так, відповідно до статистичних даних Вінницького окружного адміністративного суду, в період з 01.01.2023 по 30.06.2023, на розгляді перебувало 13 541 справа та матеріал.

Загальна кількість справ і матеріалів Вінницького окружного адміністративного суду за I півріччя 2022 та I півріччя 2023 років:

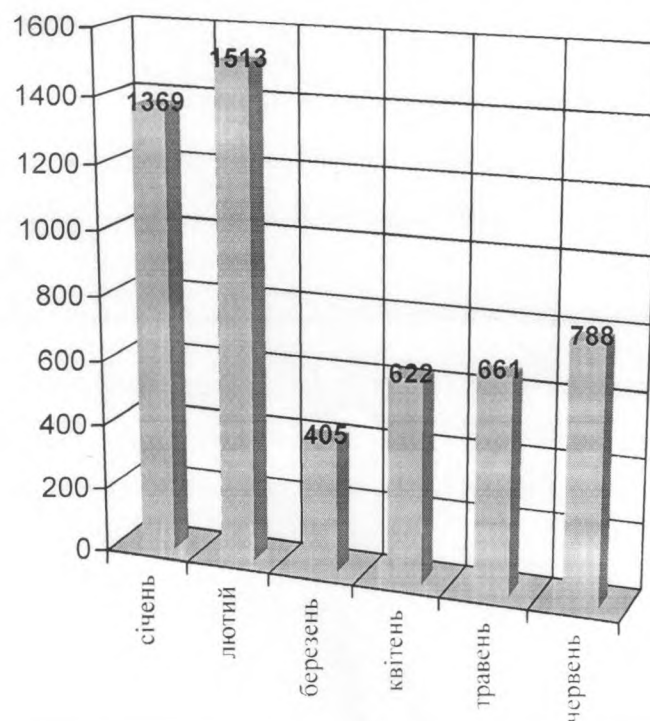
Назва показника		Звітний період I півріччя 2022 року	Звітний період I півріччя 2023 року
Кількість справ та матеріалів, що перебували на розгляді		12039	13541
з них надійшли у звітному періоді, в т. ч.		5358	10052
надійшло позовних заяв		4982	9592
надійшло матеріалів (заяв в порядку виконання судового рішення)		345	363
надійшло інших заяв		31	13
Розглянуто позовних заяв, з них		5722	9198
до відкриття провадження	повернуто позовних заяв	431	423
	залишено позовну заяву без розгляду	4	5
	відмовлено у відкритті провадження	26	44
	Залишок позовних заяв, щодо яких не вирішено питання про прийняття їх у звітному періоді, в т.ч.	243	831
	залишено без руху	86	261
Відкрито провадження у справі		5018	7895
Кількість розглянутих справ та матеріалів		9345	7066
з них справ		8511	6108

в т.ч. ухвалено рішення суду	8239	5944
з них рішення про задоволення позову	7809	5505
закриття провадження у справі	107	32
залишення позову без розгляду	164	126
передано до іншого суду за підсудністю	1	6
Кількість ухвалених додаткових судових рішень	50	50
Кількість розглянутих заяв про перегляд судових рішень за нововиявленими або виключними обставинами	7	5
Кількість розглянутих подань та заяв у порядку виконання судових рішень	338	436
інших заяв	217	303
Постановлено окремих ухвал	1	6
Кількість справ та матеріалів, що залишилися нерозглянутими на кінець звітного періоду	2694	6475
з них справ	2389	5581
в т.ч. провадження у яких зупинено	683	817
Кількість справ, розглянутих з порушенням строків, встановлених КАС України	8	3

Якщо помісячно прослідкувати динаміку надходження справ та матеріалів протягом I півріччя 2022 року, то найбільшу кількість прийнятих справ та матеріалів спостерігаємо у січні та лютому, а найменше надходження спостерігається в березні.

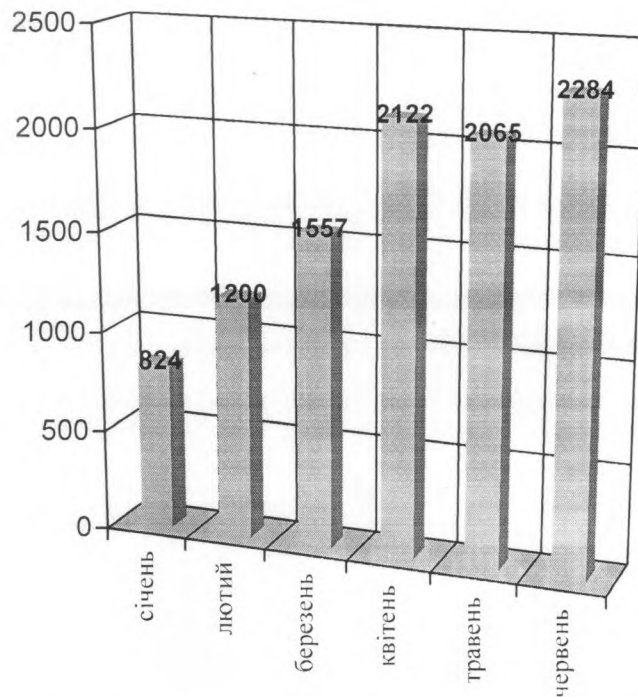
Протягом I півріччя 2023 року найбільше справ та матеріалів надійшло у квітні та червні, а найменше надходження спостерігається в січні.

Динаміка надходження позовних заяв за I півріччя 2022 року



	січень	лютий	березень	квітень	травень	червень
Кількість	1369	1513	405	622	661	788

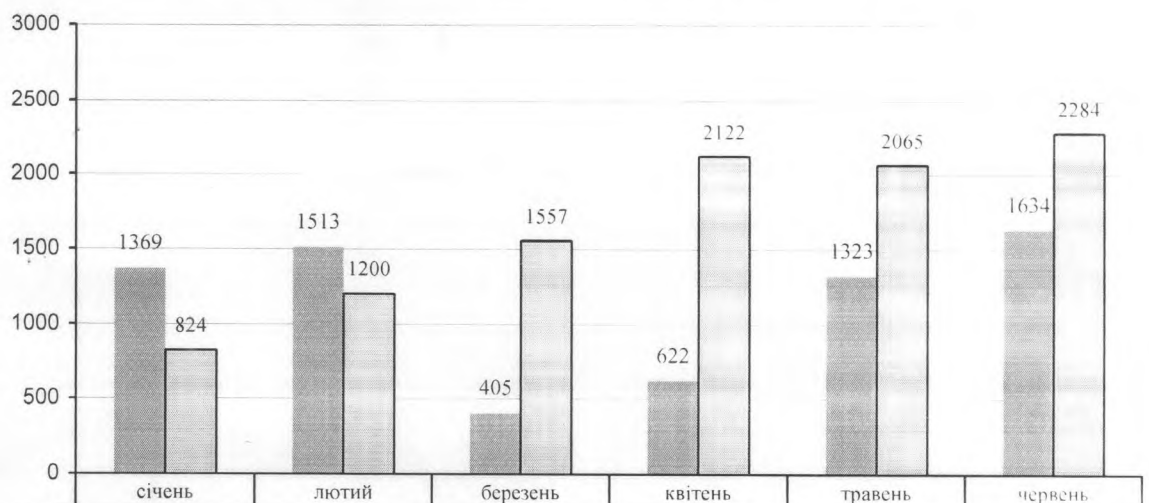
Динаміка надходження справ та матеріалів за I півріччя 2023 року



	січень	лютий	березень	квітень	травень	червень
Кількість	824	1200	1557	2122	2065	2284

Порівняльна таблиця надходження справ та матеріалів за I півріччя 2022 - 2023 років

■ I півріччя 2022 року □ I півріччя 2023 року



■ I півріччя 2022 року	1369	1513	405	622	1323	1634
□ I півріччя 2023 року	824	1200	1557	2122	2065	2284

Серед адміністративних справ, що перебували в провадженні Вінницького окружного адміністративного суду у I півріччі 2023 року найбільшу кількість становлять справи про спори з приводу реалізації

публічної політики у сферах праці, зайнятості населення та соціального захисту громадян та публічної житлової політики.

Щодо кількості справ, провадження у яких закінчено по категоріям адміністративних справ, то загальна картина, яка склалася в Вінницькому окружному адміністративному суді за I півріччя 2022-2023 роки висвітлена в таблицях.

**Статистична інформація про кількість адміністративних справ,
провадження у яких закінчено за категоріями адміністративних справ у I
півріччі 2022 року**

Категорії справ	Загальна кількість справ, у яких закінчено провадження					
	усього	у тому числі				
		із прийняттям рішення	із задоволенням позову	передано в інші суди	із закриттям провадження у справі	залишенням заяви без розгляду
Справи щодо виборчого процесу та референдуму	0	0	0	0	0	0
Справи щодо захисту політичних (крім виборчих) та громадянських прав	98	93	70	0	2	3
Справи щодо статусу народного депутата України, депутата місцевої ради, організації діяльності представницьких органів влади	14	13	10	0	0	1
Справи з приводу забезпечення функціонування органів прокуратури, адвокатури, нотаріату та юстиції (крім категорій, які підсудні Верховному Суду як суду першої інстанції)	3	2	0	0	0	1
Справи щодо примусового виконання судових рішень і рішень інших органів	64	63	29	0	0	1
Справи, що виникають з відносин публічної служби	288	261	220	0	7	20
Справи з приводу реалізації державної політики у сфері економіки та публічної фінансової політики	112	99	73	1	6	6

Справи з приводу регулюванню містобудівної діяльності та землекористування	823	729	632	0	73	21
Справи з приводу охорони навколишнього природного середовища	9	7	4	0	0	2
Справи з приводу адміністрування податків, зборів, платежів, а також контролю за дотриманням вимог податкового законодавства	808	724	678	0	7	77
Справи зі спорів з приводу реалізації публічної політики у сферах праці, зайнятості населення та соціального захисту громадян та публічної житлової політики	6192	6153	6046	0	8	31
Справи щодо забезпечення громадського порядку та безпеки, національної безпеки та оборони України	92	90	42	0	1	1
Справи зі спорів з приводу реалізації державної політики у сфері освіти, науки, культури та спорту.	8	5	5	0	3	0
Інші справи	0	0	0	0	0	0
УСЬОГО	8511	8239	7809	1	107	164

Статистична інформація про кількість адміністративних справ, провадження у яких закінчено за категоріями адміністративних справ у I півріччі 2023 року

Категорії справ	Загальна кількість справ, у яких закінчено провадження					
	усього	у тому числі				
		із прийняттям рішення	із задоволенням позову	передано в інші суди	із закриттям провадження у справі	залишенням заяви без розгляду
Справи щодо виборчого процесу та референдуму	0	0	0	0	0	0

Справи щодо захисту політичних (крім виборчих) та громадянських прав	135	131	87	0	4	0
Справи щодо статусу народного депутата України, депутата місцевої ради, організації діяльності представницьких органів влади	0	0	0	0	0	0
Справи з приводу забезпечення функціонування органів прокуратури, адвокатури, нотаріату та юстиції (крім категорій, які підсудні Верховному Суду як суду першої інстанції)	1	1	1	0	0	0
Справи щодо примусового виконання судових рішень і рішень інших органів	47	45	26	0	0	2
Справи, що виникають з відносин публічної служби	612	574	482	0	13	25
Справи з приводу реалізації державної політики у сфері економіки та публічної фінансової політики	96	92	70	0	1	3
Справи з приводу регулюванню містобудівної діяльності та землекористування	81	75	62	0	3	3
Справи з приводу охорони навколишнього природного середовища	2	2	2	0	0	0
Справи з приводу адміністрування податків, зборів, платежів, а також контролю за дотриманням вимог податкового законодавства	712	641	584	1	2	68
Справи зі спорів з приводу реалізації публічної політики у сферах праці, зайнятості населення та соціального захисту громадян та публічної житлової політики	4367	4329	4164	5	8	25
Справи щодо забезпечення громадського порядку та	51	50	24	0	1	0

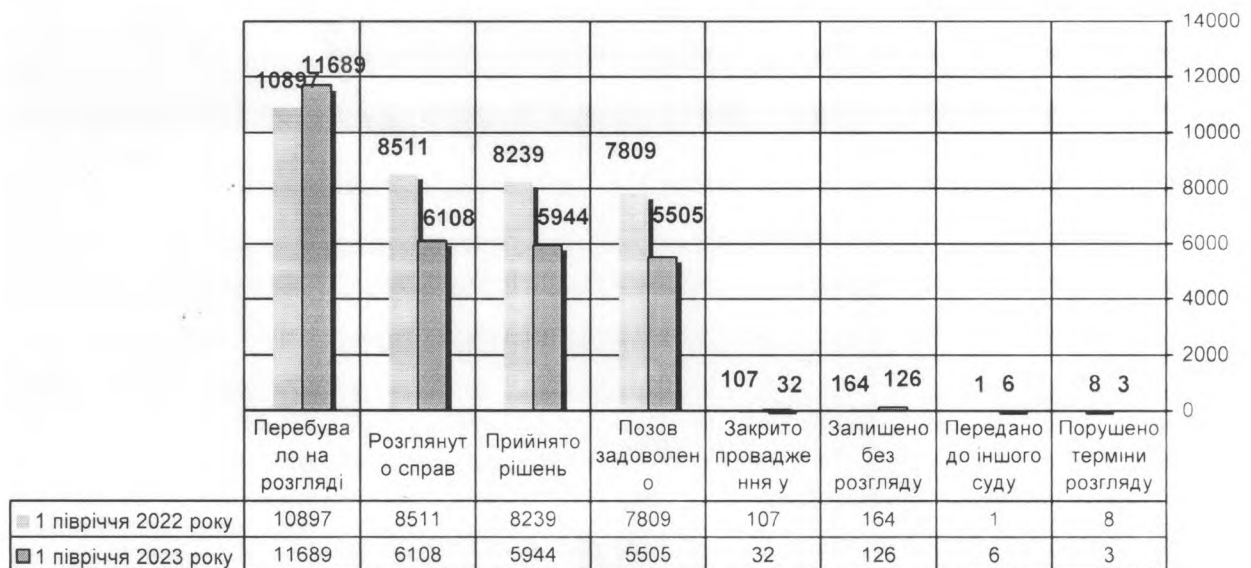
безпеки, національної безпеки та оборони України						
Справи зі спорів з приводу реалізації державної політики у сфері освіти, науки, культури та спорту.	4	4	3	0	0	0
Інші справи	0	0	0	0	0	0
УСЬОГО	6108	5944	5505	6	32	126

За I півріччя 2022 року Вінницьким окружним адміністративним судом, по суті позовних вимог було розглянуто 8511 справ, з них 8239 розглянуто з прийняттям рішення. Протягом року суддями Вінницького окружного адміністративного суду винесено 7809 рішень, у яких повністю або частково задоволено позовні вимоги.

Протягом I півріччя 2023 року по суті позовних вимог розглянуто 6108 адміністративних справ, з них 5944 розглянуто з прийняттям рішення. Кількість судових рішень, у яких позовні вимоги задоволено повністю або частково, склала 5505 справ.

Залишок нерозглянутих справ та матеріалів на кінець звітного періоду за I півріччя 2022 року становив 2964 справ та матеріалів. За аналогічний період 2023 року залишок становить 5581 не розглянутих справ та матеріалів.

Порівняльні показники розгляду справ за I півріччя 2022 та 2023 років



За I півріччя 2022 року у Вінницькому окружному адміністративному суді до відкриття провадження повернуто 431 позовну заяву, без розгляду залишено 4, відмовлено у відкритті провадження у 26.

За аналогічний період 2023 року було повернуто 423 позовних заяви, 5 залишено без розгляду, у 44 відмовлено у відкритті провадження.

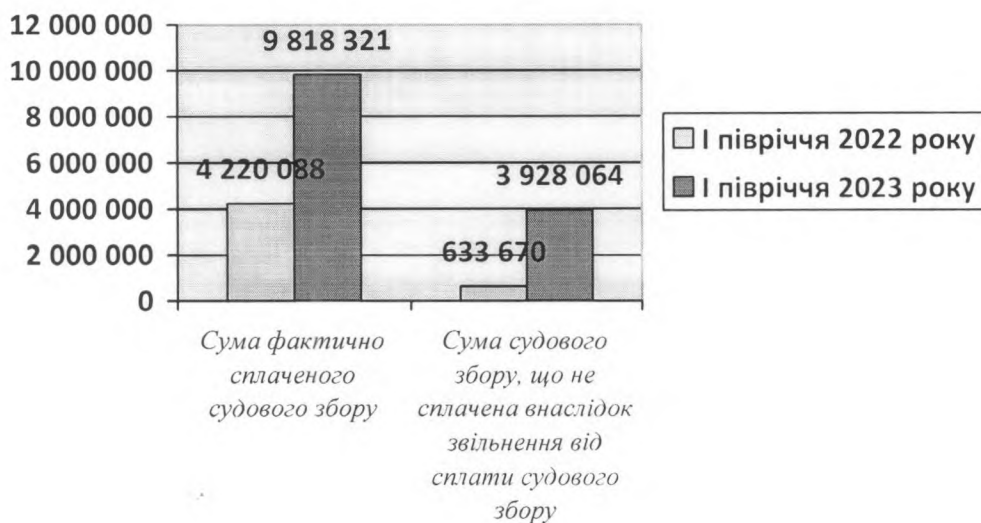
Поряд з тим, за I півріччя 2022 року позивачами було заявлено позовних вимог до стягнення на суму 12 254 292 гривні, а судом присуджено до

стягнення 2 431 918 гривень. За I півріччя 2023 року позовних вимог до стягнення заявлено на суму 213 514 753 гривні, з яких судом присуджено до стягнення 9 337 709 гривень.

Варто також зазначити, що за I квартал 2022 року Вінницьким окружним адміністративним судом було видано 8700 виконавчих листа, з яких 3139 щодо стягнення судового збору, а 5561 щодо інших стягнень та зобов'язань. За аналогічний період 2023 року судом було видано 3726 виконавчих листів, з яких 1310 щодо стягнення судового збору, а 2416 щодо інших стягнень та зобов'язань.

Що стосується сплати судового збору, то сума фактично сплаченого судового збору за I квартал 2022 року склала 4 220 088 гривень, сума судового збору, що не сплачена внаслідок звільнення від сплати відповідно до чинного законодавства – 633 670 гривень.

За I квартал 2023 року сума фактично сплаченого судового збору склала 9 818 321 гривню, сума судового збору, що не сплачена внаслідок звільнення від сплати судового відповідно до чинного законодавства – 3 928 064 гривні.



Впродовж I півріччя 2023 року у Вінницькому окружному адміністративному суді постійно проводилась робота пов'язана із аналізом прийнятих судових рішень та змін норм чинного законодавства.

Також протягом зазначеного періоду здійснювався аналіз скасованих рішень Вінницького окружного адміністративного суду, що були предметом перегляду судів апеляційної та касаційної інстанцій. Результати вказаних аналізів доводились до відома суддів на щотижневих нарадах.

З метою якісного розгляду справ, доцільно систематично проводити моніторинг змін чинного законодавства і вивчення судової практики.

Враховуючи зростання загальних показників судової статистики, можна зробити висновок, що адміністративне судочинство Вінницьким окружним адміністративним судом за I півріччя 2023 року здійснено на належному рівні.

Начальник відділу
аналітично-правової роботи

Вікторія МЕДЯНА