

Огляд даних про стан здійснення правосуддя Вінницьким окружним адміністративним судом за 2022 рік

Вінницьким окружним адміністративним судом проведено огляд даних про стан здійснення судочинства за 2022 рік на підставі показників статистичних звітів за формами: № 1-а «Звіт судів першої інстанції про розгляд справ у порядку адміністративного судочинства», № 10 «Звіт про справляння, звільнення від сплати та повернення судового збору в місцевих та апеляційних судах», № 1-оас «Звіт окружних адміністративних судів про розгляд судових справ», 1-ЄЗ «Оперативний статистичний звіт щодо стану здійснення правосуддя місцевими та апеляційними судами».

Порівняння показників проведено за результатами роботи Вінницького окружного адміністративного суду за 2021 та 2022 роки.

Метою зазначеного дослідження є аналіз закономірностей і тенденцій зміни динаміки розгляду справ, виявлення недоліків в роботі Вінницького окружного адміністративного суду з питань розгляду адміністративних справ, а також вжиття необхідних заходів щодо їх усунення, що були виявлені завдяки даному аналізу.

Об'єктом дослідження є статистичні показники надходження справ та матеріалів до Вінницького окружного адміністративного суду, їх розгляд протягом 2022 року, причини та строки відкладення розгляду вищезазначених справ, результати розгляду заяв про перегляд судових рішень за нововиявленими або виключними обставинами, розгляду клопотань, подань, заяв у порядку виконання судових рішень, відомостей про судовий збір, а також кількості виданих судом виконавчих листів.

Так, відповідно до статистичних даних Вінницького окружного адміністративного суду, в період з 01.01.2022 по 31.12.2022, на розгляді перебувало 18 697 справ та матеріалів.

Загальна кількість справ і матеріалів Вінницького окружного адміністративного суду у 2021 та 2022 роках:

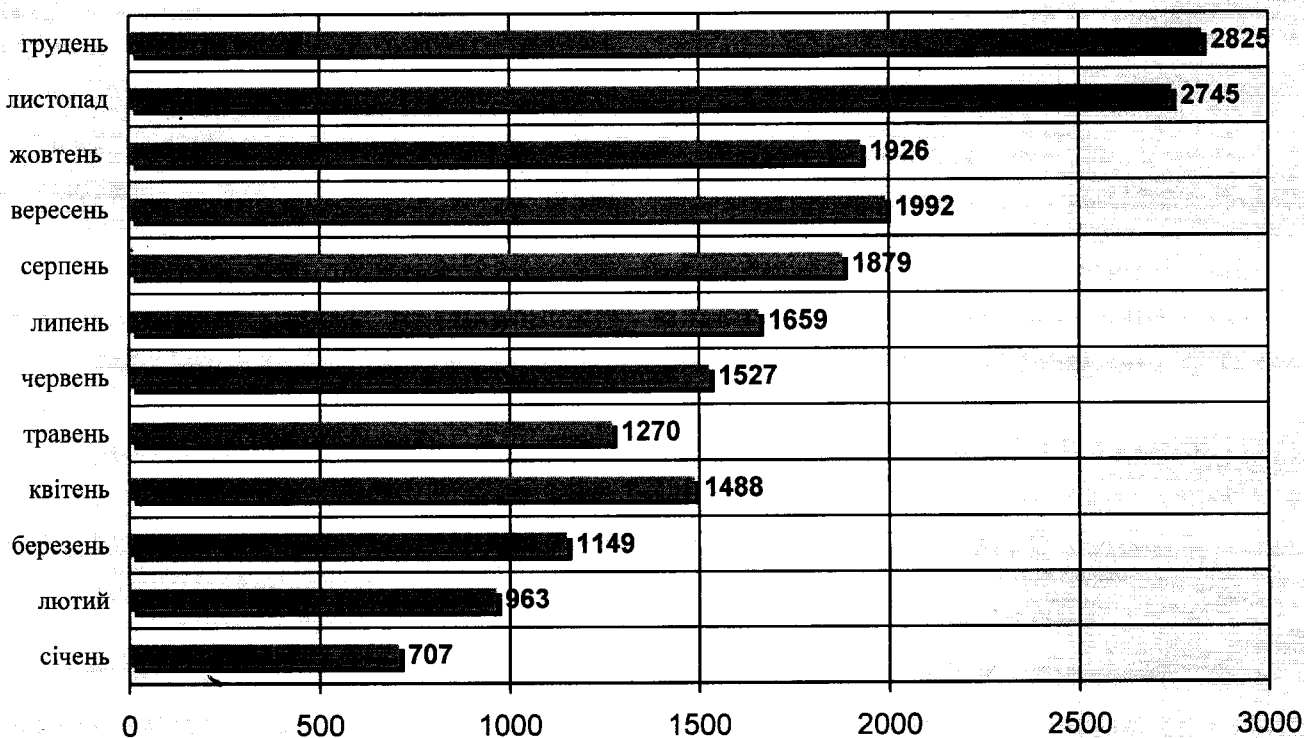
Назва показника		Звітний період 2021 рік	Звітний період 2022 рік
Кількість справ та матеріалів, що перебували на розгляді		24 340	18 697
з них надійшли у звітному періоді, в т. ч.		21 615	12 018
надійшло позовних заяв		19 958	11 184
надійшло матеріалів (заяв в порядку виконання судового рішення)		1 056	753
надійшло інших заяв		601	81
Розглянуто позовних заяв, з них		19 442	11 739
до відкриття провадження	повернуто позовних заяв	1 156	714
	залишено позовну заяву без розгляду	23	15
	відмовлено у відкритті провадження	98	60
	Залишок позовних заяв, щодо яких не вирішено питання про прийняття їх у звітному періоді, в т.ч.	1 001	439
	залишено без руху	283	139
Відкрито провадження у справі		18 123	10 888
Кількість розглянутих справ та матеріалів		17 620	15 208
з них справ		15 211	13 570

в т.ч. ухвалено рішення суду	14 584	13 052
з них рішення про задоволення позову	13 634	12 300
закриття провадження у справі	201	159
залишення позову без розгляду	361	357
передано до іншого суду за підсудністю	68	2
Кількість ухвалених додаткових судових рішень	125	90
Кількість розглянутих заяв про перегляд судових рішень за нововиявленими або виключними обставинами	28	15
Кількість розглянутих подань та заяв у порядку виконання судових рішень	1 049	756
інших заяв	702	867
Постановлено окремих ухвал	8	6
Кількість справ та матеріалів, що залишилися нерозглянутими на кінець звітної періоду	6 720	3 489
з них справ	5 659	3 002
в т.ч. провадження у яких зупинено	121	374
Кількість справ, розглянутих з порушенням строків, встановлених КАС України	17	6

Якщо помісячно прослідкувати динаміку надходження позовних заяв протягом 2021 року, то найбільшу кількість прийнятих позовних заяв спостерігаємо у листопаді та грудні, а найменше надходження спостерігається в січні.

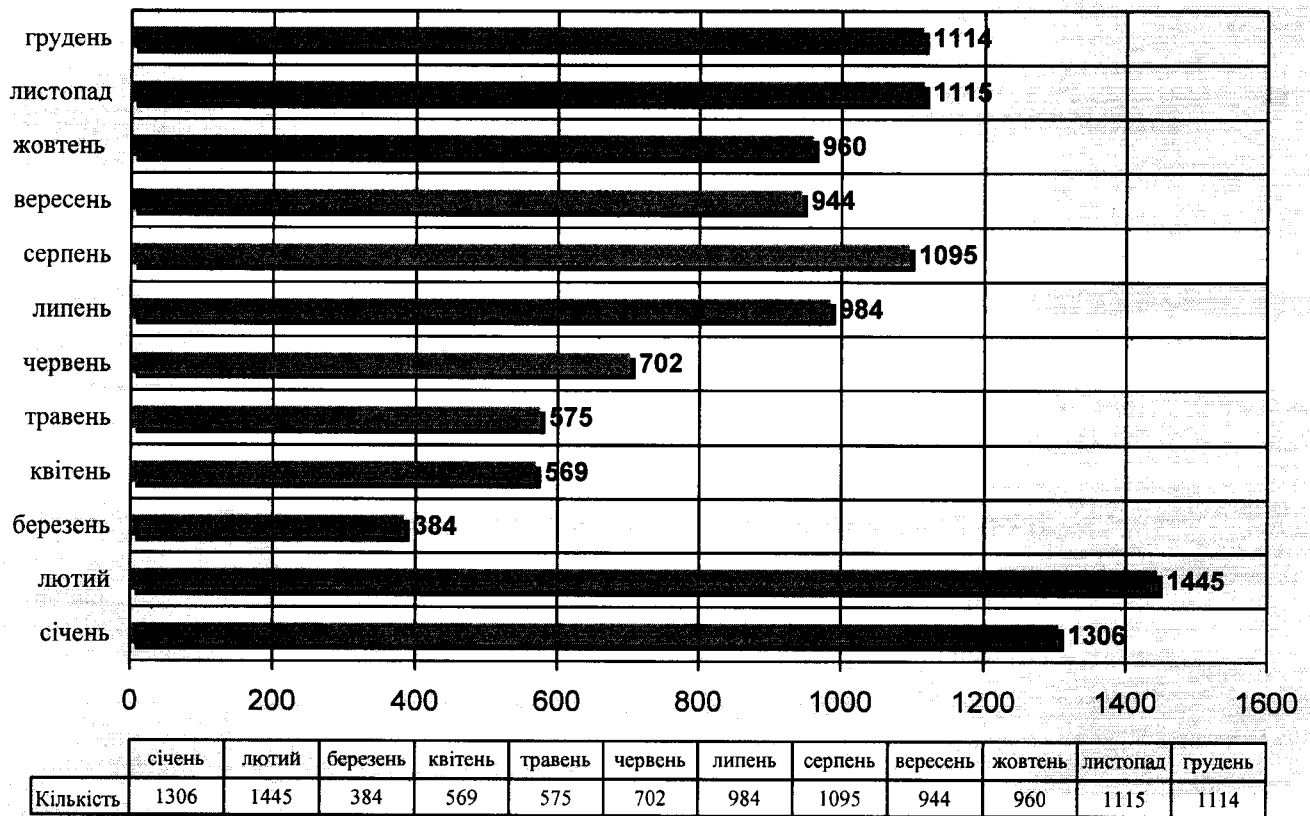
Протягом 2022 року найбільше позовних заяв надійшло у січні та лютому, а найменше надходження спостерігається у березні.

Динаміка надходження позовних заяв у 2021 році

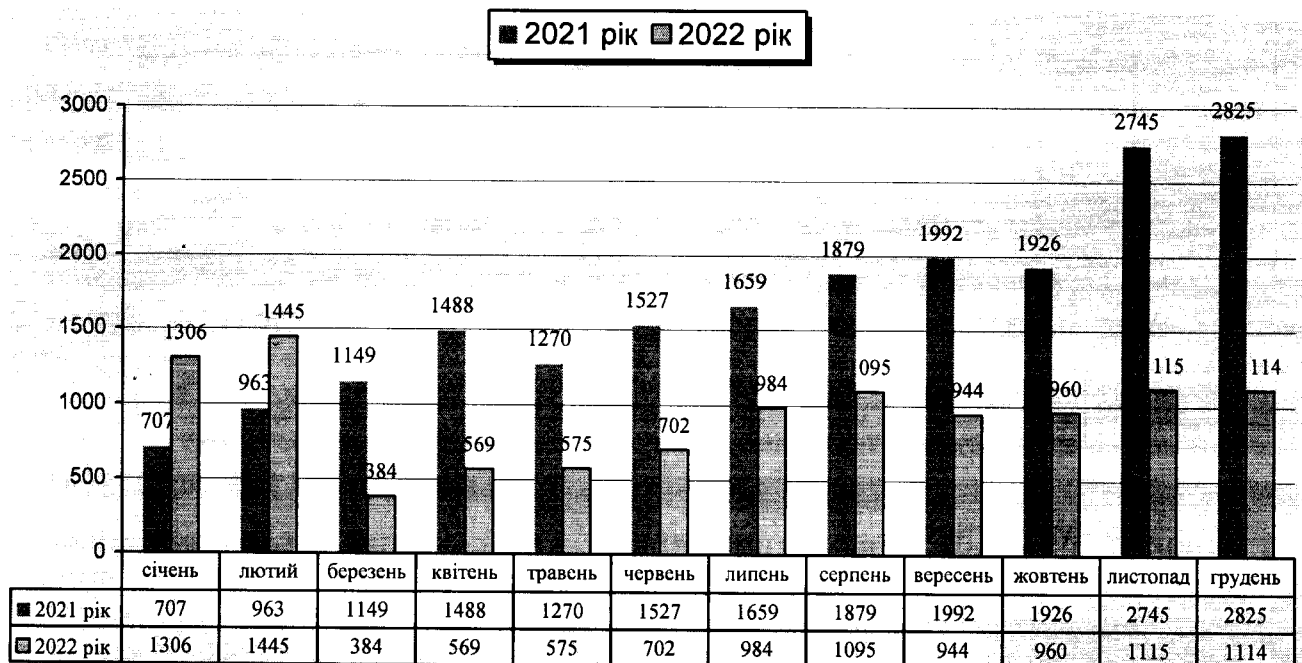


	січень	лютий	березень	квітень	травень	червень	липень	серпень	вересень	жовтень	листопад	грудень
Кількість	707	963	1149	1488	1270	1527	1659	1879	1992	1926	2745	2825

Динаміка надходження позовних заяв у 2022 році



Порівняльна таблиця надходження позовних заяв у 2021 - 2022 роках



Серед адміністративних справ, що перебували в провадженні Вінницького окружного адміністративного суду у 2022 році найбільшу кількість становлять справи про спори з приводу реалізації публічної політики у сферах праці, зайнятості населення та соціального захисту громадян та публічної житлової політики.

Щодо кількості справ, провадження у яких закінчено по категоріям адміністративних справ, то загальна картина, яка склалася в Вінницькому окружному адміністративному суді в 2021-2022 роках висвітлена в таблицях.

Статистична інформація про кількість адміністративних справ, провадження у яких закінчено за категоріями адміністративних справ у 2021 році

Категорії справ	Загальна кількість справ, у яких закінчено провадження					
	усього	у тому числі				
		із прийняттям рішень	із задоволенням позову	передано в інші суди	із закриттям провадження у справі	залишенням заяви без розгляду
Справи щодо виборчого процесу та референдуму	8	7	5	0	0	1
Справи щодо захисту політичних (крім виборчих) та громадянських прав	390	375	304	0	11	3
Справи щодо статусу народного депутата України, депутата місцевої ради, організації діяльності представницьких органів влади	33	17	13	0	5	11
Справи з приводу забезпечення функціонування органів прокуратури, адвокатури, нотаріату та юстиції (крім категорій, які підсудні Верховному Суду як суду першої інстанції)	8	8	4	0	0	0
Справи щодо примусового виконання судових рішень і рішень інших органів	169	153	90	1	9	6
Справи, що виникають з відносин публічної служби	1245	1180	1000	0	22	38
Справи з приводу реалізації державної політики у сфері економіки та публічної фінансової політики	268	245	187	1	14	6
Справи з приводу регулюванню містобудівної діяльності та	1079	927	767	0	88	60

землекористування						
Справи з приводу охорони навколишнього природного середовища	2	1	1	0	1	0
Справи з приводу адміністрування податків, зборів, платежів, а також контролю за дотриманням вимог податкового законодавства	1482	1328	1227	1	9	139
Справи зі спорів з приводу реалізації публічної політики у сферах праці, зайнятості населення та соціального захисту громадян та публічної житлової політики	10342	10165	9929	0	38	91
Справи щодо забезпечення громадського порядку та безпеки, національної безпеки та оборони України	178	173	102	0	1	4
Справи зі спорів з приводу реалізації державної політики у сфері освіти, науки, культури та спорту.	10	5	5	0	3	2
Інші справи	0	0	0	0	0	0
УСЬОГО	15211	14584	13634	3	201	361

Статистична інформація про кількість адміністративних справ, провадження у яких закінчено за категоріями адміністративних справ у 2022 році

Категорії справ	Загальна кількість справ, у яких закінчено провадження					
	усього	у тому числі				
		із прийняттям рішення	із задоволенням позову	передано в інші суди	із закриттям провадження у справі	залишенням заяви без розгляду
Справи щодо виборчого процесу та референдуму	0	0	0	0	0	0
Справи щодо захисту політичних (крім виборчих) та громадянських прав	196	185	144	0	3	8

Справи щодо статусу народного депутата України, депутата місцевої ради, організації діяльності представницьких органів влади	17	15	10	0	1	1
Справи з приводу забезпечення функціонування органів прокуратури, адвокатури, нотаріату та юстиції (крім категорій, які підсудні Верховному Суду як суду першої інстанції)	3	2	0	0	0	1
Справи щодо примусового виконання судових рішень і рішень інших органів	110	105	49	0	2	3
Справи, що виникають з відносин публічної служби	901	807	736	0	17	77
Справи з приводу реалізації державної політики у сфері економіки та публічної фінансової політики	203	188	145	1	7	7
Справи з приводу регулюванню містобудівної діяльності та землекористування	1153	1025	894	0	91	37
Справи з приводу охорони навколишнього природного середовища	17	11	6	1	3	2
Справи з приводу адміністрування податків, зборів, платежів, а також контролю за дотриманням вимог податкового законодавства	1324	1160	1082	0	12	152
Справи зі спорів з приводу реалізації публічної політики у сферах праці, зайнятості населення та соціального захисту громадян та публічної житлової політики	9482	9400	9154	0	15	67
Справи щодо забезпечення громадського порядку та безпеки, національної безпеки та оборони України	150	145	71	0	3	2


Справи зі спорів з приводу реалізації державної політики у сфері освіти, науки, культури та спорту.	14	9	9	0	5	0
Інші справи	0	0	0	0	0	0
УСЬОГО	13570	13052	12300	2	159	357

У 2021 році Вінницьким окружним адміністративним судом, по суті позовних вимог було розглянуто 15211 справ, з них 14584 розглянуто з прийняттям рішення. Протягом року судьями Вінницького окружного адміністративного суду винесено 13634 рішення, у яких повністю або частково задоволено позовні вимоги.

Протягом 2022 року по суті позовних вимог розглянуто 13570 адміністративних справ, з них 13052 розглянуто з прийняттям рішення. Кількість судових рішень, у яких позовні вимоги задоволено повністю або частково, склала 12300 справи.

Залишок нерозглянутих справ та матеріалів на кінець звітної періоду у 2021 році становив 6720 справ та матеріалів. У 2022 році залишок становить 3489 не розглянутих справ та матеріалів.

Порівняльні показники розгляду справ у 2021 та 2022 роках



Протягом 2021 року у Вінницькому окружному адміністративному суді до відкриття провадження повернуто 1156 позовних заяв, без розгляду залишено 23, відмовлено у відкритті провадження у 98.


За 2022 рік було повернуто 714 позовних заяв, 15 залишено без розгляду, у 60 відмовлено у відкритті провадження.

У 2021 році позивачами було заявлено позовних вимог до стягнення на суму 138 861 294 гривні, а судом присуджено до стягнення 41 549 401 гривня. Поряд з тим, у 2022 році заявлено позовних вимог до стягнення на суму 78 000 909 гривень, з яких судом присуджено до стягнення 17 767 311 гривень.

За 2021 рік Вінницьким окружним адміністративним судом було видано 8 350 виконавчих листів на суму 14 385 211 гривень. В той же час за 2022 було видано 7 143 виконавчих листа на суму 11 893 515 гривень.

Що стосується сплати судового збору, то сума фактично сплаченого судового збору у 2021 році склала 19 571 179 гривень, сума судового збору, що не сплачена внаслідок звільнення від сплати відповідно до чинного законодавства – 5 233 449 гривень.

За 2022 рік сума фактично сплаченого судового збору склала 10 552 438 гривень, сума судового збору, що не сплачена внаслідок звільнення від сплати відповідно до чинного законодавства – 2 639 614 гривень.



Впродовж 2022 року у Вінницькому окружному адміністративному суді постійно проводилась робота пов'язана із аналізом прийнятих судових рішень та змін норм чинного законодавства.

Також протягом 2021 року здійснювався аналіз скасованих рішень Вінницького окружного адміністративного суду, що були предметом перегляду судів апеляційної та касаційної інстанцій. Результати вказаних узагальнень доводились до відома суддів на щотижневих нарадах.

З метою якісного розгляду справ, доцільно систематично проводити моніторинг змін чинного законодавства і вивчення судової практики.

Враховуючи зазначене, можна зробити висновок, що адміністративне судочинство Вінницьким окружним адміністративним судом у 2022 році здійснено на належному рівні.

Начальник відділу
аналітично-правової роботи

Олександр БУРБЕЛА