



—
Верховний
Суд

Аналіз
стану здійснення правосуддя
Великою Палатою Верховного Суду
у 2019 році

Київ
2020

Зміст

Список скорочень	3
1. Загальні обсяги роботи Великої Палати Верховного Суду	4–7
2. Здійснення правосуддя ВП ВС у касаційному порядку	7–11
3. Здійснення правосуддя ВП ВС в апеляційному порядку та за скаргами на рішення Вищої ради правосуддя, ухвалені за результатами розгляду скарг на рішення її Дисциплінарної палати	11–14
4. Здійснення правосуддя ВП ВС за заявами про перегляд судових рішень за виключними та нововиявленими обставинами	14–15
Додатки до аналітичного огляду. Аналітичні таблиці	
5. Аналітична таблиця 1. Загальні показники здійснення правосуддя ВП ВС за порядком звернення	16
6. Аналітична таблиця 2. Результати здійснення правосуддя ВП ВС за порядком звернення	16
7. Аналітична таблиця 3. Загальні показники здійснення правосуддя ВП ВС за видом справ	17
8. Аналітична таблиця 4. Результати здійснення правосуддя ВП ВС за видом справ	17

Список скорочень

ВС	Верховний Суд
ВП ВС	Велика Палата Верховного Суду
ВРП	Вища рада правосуддя
ДП	Дисциплінарні палати
КАС	Касаційний адміністративний суд у складі Верховного Суду
КГС	Касаційний господарський суд у складі Верховного Суду
ККС	Касаційний кримінальний суд у складі Верховного Суду
КЦС	Касаційний цивільний суд у складі Верховного Суду
КС ВС	Касаційні суди у складі Верховного Суду
ЦВК	Центральна виборча комісія
матеріали	процесуальні звернення, стосовно яких не відкрито провадження
справи	процесуальні звернення, стосовно яких відкрито відповідні провадження: (у справі, апеляційне/касаційне, за заявою)
звернення, не прийняті до розгляду	повернуті процесуальні звернення та звернення, стосовно яких відмовлено у відкритті провадження
кінцеві рішення	рішення, якими завершено розгляд у ВС

1. Загальні обсяги роботи Великої Палати Верховного Суду

У 2019 році ВП ВС здійснювала правосуддя у складі 17 суддів упродовж перших п'яти місяців та у складі 21 судді починаючи із червня цього року у зв'язку з виданням Президентом України Указу від 07 травня 2019 року № 195/2019 «Про призначення суддів Верховного Суду».

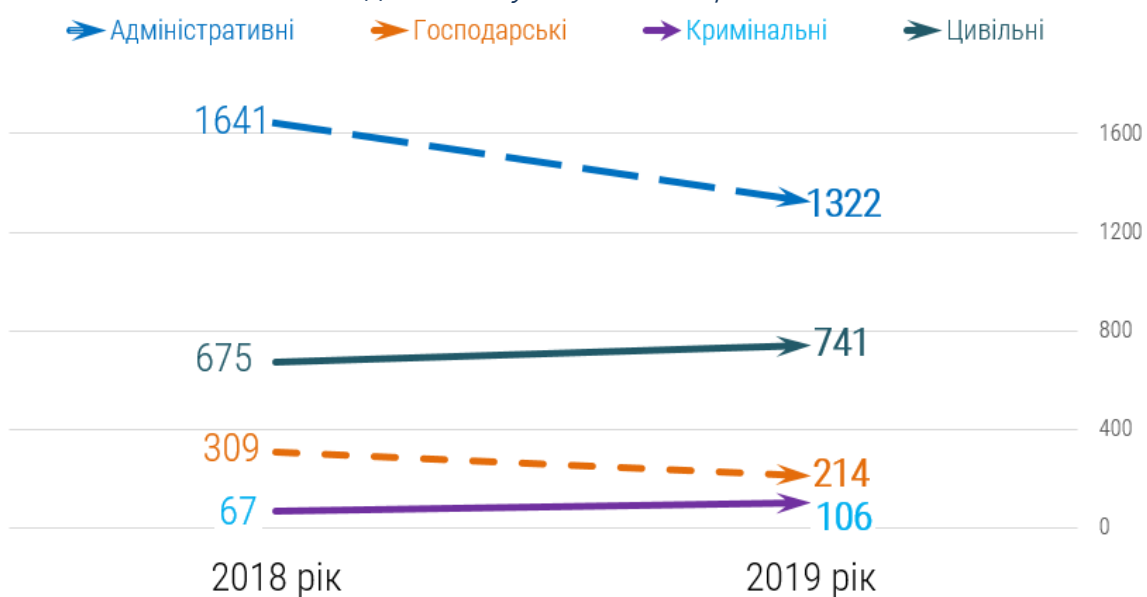
У 2019 році на розгляді ВС перебувало **3128** процесуальних звернень і справ, що на 16 % більше від аналогічних даних 2018 року. Серед них надходження 2019 року становить **2383** процесуальних звернення та справи. Це на 11 % менше порівняно з даними 2018 року, що пов'язано з уведенням процесуальних фільтрів щодо підстав передачі на розгляд ВП ВС справ у касаційному порядку відповідно до Закону України від 2 жовтня 2019 року № 142-IX «Про внесення змін до деяких законодавчих актів України щодо підстав передачі справи на розгляд Великої Палати Верховного Суду та щодо строків повернення справи», який набрав чинності 19 жовтня 2019 року.

Упродовж 2019 року переважну більшість у надходженні ВП ВС склали **1603** справи, передані від КС ВС у касаційному порядку. Безпосередньо від суб'єктів звернення надійшло **780** процесуальних звернень, що склало 40 % від загального надходження. Питома вага цих звернень у загальному надходженні ВП ВС збільшилась на 9 %.

Порівняно з даними 2018 року динаміка надходження процесуальних звернень характеризується зменшенням на 23 % надходження апеляційних скарг (**432**) і на 33 % заяв про перегляд судових рішень за виключними обставинами (**89**). Однак більше на 6 одиниць надійшло заяв за нововиявленими обставинами, порівняно з 2018 роком (**14**). Скарг на рішення ВРП (у частині її ДП) подано таку ж кількість, як і у 2018 році (**54**). За юрисдикційною ознакою показники надходження до ВП ВС представлено у графіку 1.

Графік 1

Структура загального надходження процесуальних звернень і справ до ВП ВС у 2018 і 2019 роках



Динаміка даних у порівнюваних роках демонструє зменшення надходження процесуальних звернень у порядку адміністративного (- 19 %) та господарського (- 31 %) судочинства та збільшення частини надходження процесуальних звернень і справ кримінального (+ 58 %) і цивільного (+ 10 %) судочинства.

З урахуванням справ і матеріалів, не розглянутих на початок досліджуваного періоду, на розгляді ВП ВС за формами звернень перебувало:

2194 справи у касаційному та **555** – в апеляційному порядку;

98 та **15** заяв про перегляд судових рішень відповідно за виключними та нововиявленими обставинами;

73 скарги на рішення ВРП (у частині її ДП) та інші звернення (**193**).

ВП ВС, окрім розгляду процесуальних звернень і справ, які віднесені процесуальним законодавством до її предметної підсудності, вирішує у процесуальному порядку інші питання, які знаходяться поза межами її повноважень. Розгляд інших процесуальних звернень ВП ВС здійснює шляхом ухвалення відповідних процесуальних рішень із додатковими роз'ясненнями для суб'єктів звернень їх процесуальних прав, порядку звернення тощо.

У 2019 році ВП ВС ухвалено **2163** судових рішення, якими завершено розгляд справ і матеріалів. Це *на 26 % більше*, ніж у 2018 році (1718). Розподіл рішень за результатами розгляду справ і матеріалів наведено у *схемі 1*.

Схема 1

Розподіл рішень ВП ВС, ухвалених у 2019 році



ВП ВС ухвалила в адміністративних справах **1224** судових рішення, якими завершено розгляд справ і матеріалів, у цивільних справах – **661**; у господарських – **188** та у кримінальних – **90**. При цьому слід зауважити, що

судові справи за всіма видами судочинства ВП ВС розглядає усім суддівським складом відповідно до вимог процесуального законодавства.

Наприкінці 2019 року у ВП ВС нерозглянутими залишились **585** процесуальних звернень і справ проти **746** наприкінці 2018 року. У загальній кількості нерозглянутих процесуальних звернень ВП ВС переважну більшість (67 %) складають справи, які розглядаються в касаційному порядку, тобто **392** справи проти **594** у 2018 році (80 %). Як убачається з наведених даних, питома вага нерозглянутих справ у касаційному порядку на кінець звітного періоду зменшилась на 13 %.

За юрисдикційною ознакою найменша частина нерозглянутих справ спостерігалася серед кримінальних (10 %) та цивільних (14 %) справ. Частина нерозглянутих адміністративних та господарських справ відповідала загальному рівню нерозглянутих справ у касаційному порядку ВП ВС (відповідно 22 % та 19 %).

Динаміку показників ухвалення кінцевих рішень та обсягу нерозглянутих справ і матеріалів станом на кінець року за формами звернення доцільно розглянути на *гістограмі 1*.

Гістограма 1



Підсумовуючи викладене у цьому розділі аналітичного огляду, слід відзначити, що загалом на розгляді ВП ВС перебувало понад **3100** матеріалів і справ. За результатами їх розгляду ВП ВС ухвалено майже **2200** рішень, якими завершено розгляд справ і матеріалів. Порівняння результатів розгляду справ і матеріалів у досліджуваних періодах детальніше представлено у *гістограмі 2*.

Гістограма 2

Результати здійснення правосуддя ВП ВС



Як убачається з наведених даних, у 2019 році частина рішень, якими завершено розгляд справ і матеріалів, у ВП ВС збільшилась на 5 %, а частина справ, повернутих у касаційному порядку до КС ВС, збільшилась у 2,7 рази. При цьому питома вага нерозглянутих справ і матеріалів зменшилась на 9 %.

2. Здійснення правосуддя ВП ВС у касаційному порядку

Упродовж 2019 року у касаційному порядку до ВП ВС передано **1603** справи проти 1769 у 2018 році. Як уже зазначалося, з 19 жовтня 2019 року зменшився потік передачі справ у касаційному порядку від КС ВС до ВП ВС внаслідок відповідних процесуальних фільтрів.

За видами судочинства у касаційному порядку найбільшу кількість справ, як і в 2018 році, становили адміністративні – **734** та цивільні – **647** справ, частка яких складає відповідно 46 % та 40 % від загального надходження справ у касаційному порядку. У цей період також надійшли **203** господарських (13 %) та **19** кримінальних (1 %) справ.

Від загального обсягу справ за касаційними скаргами, що передані КС ВС на розгляд ВП ВС, **354** справи – повернуто до КС ВС, що майже втричі більше, ніж у 2018 році. За видами судочинства таке повернення відбулось

щодо 173 адміністративних, 125 цивільних, 46 господарських та 10 кримінальних справ¹.

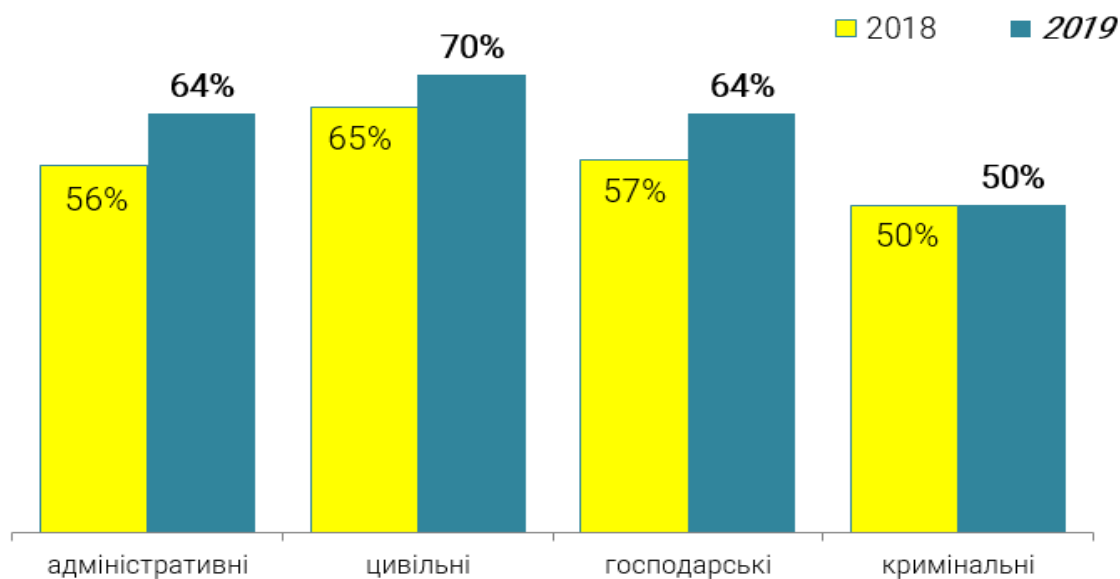
З урахуванням нерозглянутих справ на початок 2019 року у провадженні ВП ВС знаходилось 2194 справи в касаційному порядку. Порівняно з аналогічними даними 2018 року у звітному році із загальної кількості справ, які знаходились на розгляді ВП ВС, зменшилась питома вага господарських (- 3 %) справ та збільшилась частина цивільних справ (+ 4 %) і майже не зазнала змін частка кримінальних та адміністративних справ.

Загалом у 2019 році ВП ВС ухвалила 1448 кінцевих рішень у касаційному порядку. Це дещо більше, ніж у 2018 році (1045). Серед них рішення за видами судочинства ухвалювались у 691 адміністративній, 567 цивільних, 179 господарських та 11 кримінальних справах².

У досліджуваному періоді питома вага рішень, ухвалених за результатами розгляду цих справ, становить 66 % від загальної кількості справ, що перебували на розгляді. Відсоток кінцевих рішень від загальної кількості справ, що перебували на розгляді ВП ВС, за видами судочинства показано на *гістограмі 3*.

Гістограма 3

Відсоток розглянутих ВП ВС справ у касаційному порядку від тих, що знаходились на розгляді у 2018–2019 роках



Із цієї інформації вбачається, що у 2019 році відбулось збільшення частки розглянутих справ від тих, що знаходились на розгляді,

¹ У 2018 році за видами судочинства до КС ВС у касаційному порядку повернуто 38 адміністративних, 46 господарських, 43 цивільних та 3 кримінальні справи.

² У 2018 році із загальної кількості кінцевих рішень у касаційному порядку (1045) було ухвалено 499 рішень в адміністративних справах, 382 – у цивільних, 158 – у господарських та 6 – у кримінальних.

в адміністративних справах на 8 %, у цивільних – на 5 % та в господарських – на 7 %. У кримінальних справах у досліджуваному періоді змін не відбулося.

Із загальної кількості рішень, ухвалених по суті у касаційному порядку упродовж 2019 року, оскаржувані рішення залишено без змін у **686** справах та у **688** справах ці рішення змінені або скасовані ВП ВС. У досліджуваному періоді питома вага останніх на 1 % зменшилась від загальної кількості ухвалених рішень порівняно з аналогічними даними 2018 року.

У звітному періоді оскаржувані рішення ВП ВС залишила без змін у **350** адміністративних справах, **262** цивільних, **73** господарських та **1** кримінальній справі.

За видами судочинства обсяги рішень, якими оскаржувані рішення змінені або скасовані, розподілилась за юрисдикціями справ так: **304** рішення, ухвалених в адміністративних справах, **278** – у цивільних, **98** – у господарських та **8** – у кримінальних³.

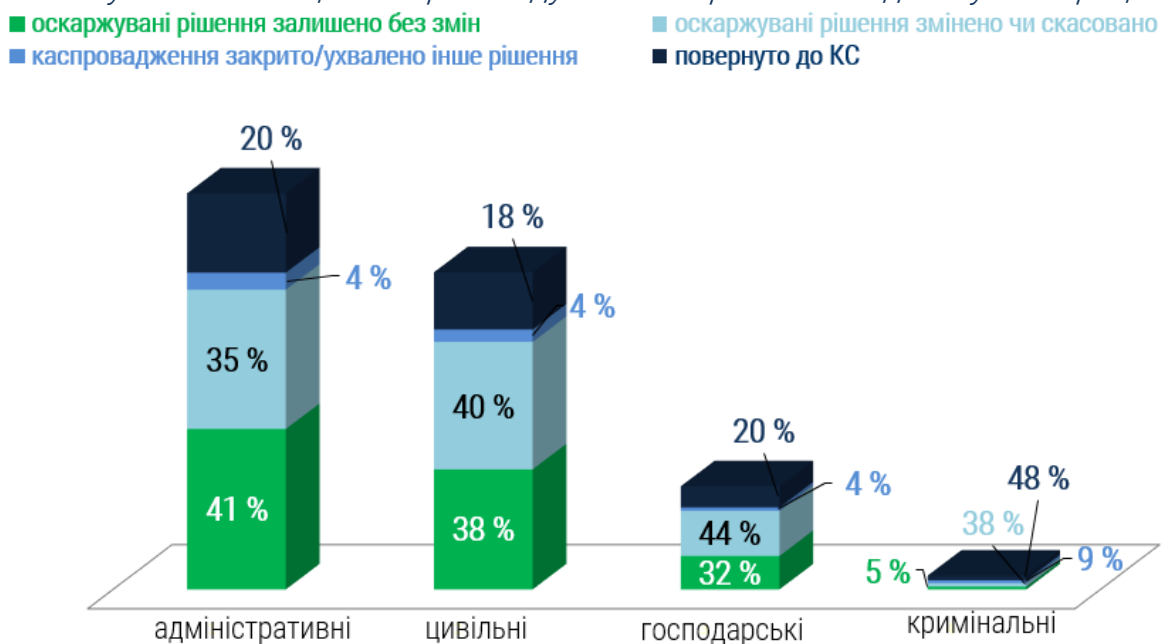
Відсоткова частка рішень, якими оскаржувані рішення змінено або скасовано, зменшилась на 19 % у цивільних та на 11 % у кримінальних справах та збільшилась на 4 % в господарських справах від їх загальної кількості із завершенням розгляду. В адміністративних справах цей відсоток не зазнав змін у 2019 році.

Крім цього, у **27** справах за всіма видами судочинства касаційне провадження закрито.

Узагальнені відсоткові дані результатів розгляду ВП ВС справ за касаційними скаргами та їх юрисдикціями відображено на *гістограмі 4*.

Гістограма 4

Результати касаційного розгляду ВП ВС справ за їх видами у 2019 році



³ У 2018 році: 218 рішень – в адміністративних справах, 212 – у цивільних, 81 – у господарських та 5 – у кримінальних.

Наведені дані свідчать про найвищий відсоток скасованих оскаржуваних рішень у кримінальних та господарських справах, а найменший відсоток спостерігається в адміністративних справах.

Звертають на себе увагу категорії справ у касаційному порядку, в яких ВП ВС скасувала найбільшу кількість судових рішень у межах відповідної юрисдикції, а саме в:

129 адміністративних справах з приводу забезпечення сталого розвитку населених пунктів та землекористування;

60 цивільних справах за спорами, що виникають із договорів;

53 адміністративних справах зі спорів з приводу реалізації публічної фінансової політики;

47 господарських справах у сфері укладання, зміни, розірвання, виконання договорів (правочинів) та визнання їх недійсними.

Загалом у 2019 році ВП ВС скасовувала або змінювала судові рішення частіше у 1,4 раза у справах адміністративного та кримінального судочинства та у 1,2 раза у справах господарського і цивільного судочинства.

За категоріями судових справ показник рішень, якими оскаржувані рішення змінено або скасовано у 2019 році, збільшився **у 3 рази** в адміністративних справах зі спорів з приводу забезпечення юстиції (від 7 до **20**) та з відносин публічної служби (від 3 до **8**), а також у цивільних справах зі спорів про право власності та інші речові права (від 11 до **27**) та про захист честі, гідності та ділової репутації (від 1 до **3**). **Подвійне збільшення** кількості рішень, якими змінено або скасовано ВП ВС оскаржувані рішення, також відбулось:

в адміністративних справах зі спорів з приводу забезпечення реалізації конституційних прав особи, а також реалізації статусу депутата представницького органу влади, організації діяльності цих органів (від 10 до **21**) та з приводу реалізації державної політики у сфері освіти, науки, культури та спорту (від 2 до **4**);

у господарських справах у сфері недоговірних зобов'язань (від 1 до **2**) та обігу цінних паперів (від 1 до **2**);

у цивільних справах, пов'язаних із застосуванням Закону України «Про захист прав споживачів» (від 4 до **9**) та про спадкове право (від 1 до **2**).

Упродовж 2019 року відбулось зменшення кількості ухвалених ВП ВС рішень про зміну або скасування оскаржуваних рішень:

в адміністративних справах зі спорів з приводу реалізації публічної політики у сфері праці, зайнятості населення та соціального захисту громадян і спорів у сфері публічної житлової політики в адміністративних справах (з 15 до **8**) та з приводу реалізації публічної фінансової політики (із 57 до **53**);

у господарських справах про банкрутство (від 11 до **5**) та у сфері захисту права власності (з 10 до **2**);

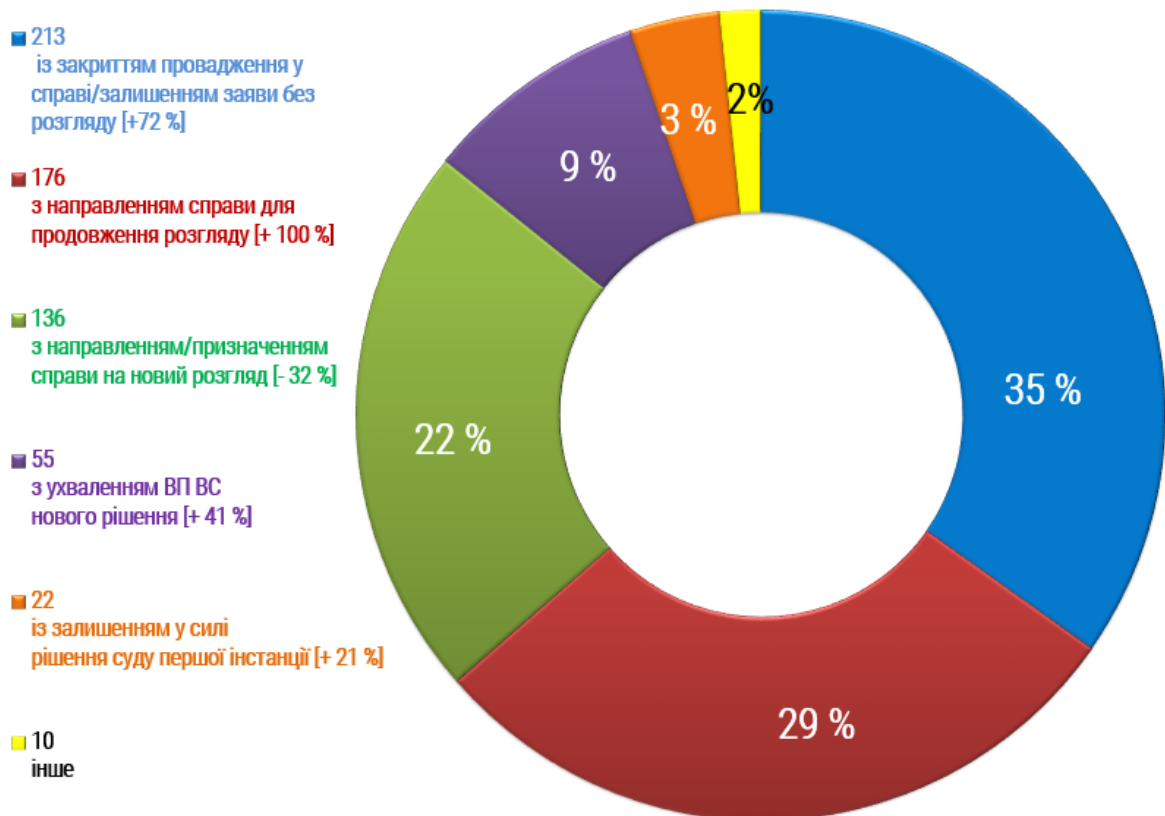
у цивільних справах зі спорів, що виникають із земельних правовідносин (від 38 до **27**), серед інших справ позовного провадження (з 21

до 12), із житлових правовідносин (з 9 до 7) та справ із сімейних відносин (з 2 до 1) правовідносин.

Розподіл рішень ВП ВС, якими оскаржувані рішення судів першої та/або апеляційної інстанції скасовано за їх наслідками, додатково представлено на діаграмі 1.

Діаграма 1

Наслідки скасування оскаржуваних рішень у касаційному порядку у 2019 році з показником динаміки порівняно з даними 2018 року



Таким чином, станом на кінець 2019 року ВП ВС не розглянула 392 справи у касаційному порядку. Частина цих справ у загальному обсязі, що перебували на розгляді ВП ВС, зменшилась на 10 % порівняно з аналогічним періодом 2018 року.

3. Здійснення правосуддя ВП ВС в апеляційному порядку та за скаргами на рішення Вищої ради правосуддя, ухвалені за результатами розгляду скарг на рішення її Дисциплінарної палати

У досліджуваному періоді до ВП ВС як суду апеляційної інстанції надійшло 432 апеляційних скарги, що на 23 % менше порівняно з 2018 роком, де цей показник становив 558 скарг.

Упродовж 2019 року надійшло 390 апеляційних скарг зі спорів щодо оскарження актів, дій чи бездіяльності таких суб'єктів владних повноважень:

Верховної Ради України (42), Президента України (62), ВРП (116)⁴, Вищої кваліфікаційної комісії суддів України (132), Кваліфікаційно-дисциплінарної комісії прокурорів (38). Також у поточному періоді надійшло **23** апеляційних скарги зі спорів з приводу встановлення Центральною виборчою комісією результатів виборів Президента України (6) та виборів народних депутатів України (17). Крім цього, надійшло **9** апеляційних скарг у зразкових справах.

З урахуванням нерозглянутих апеляційних скарг і справ на початок 2019 року на розгляді ВП ВС у поточному періоді перебувало **555** апеляційних скарг та справ як і у 2018 році (558).

У 2019 році ВП ВС розглянуто **379** апеляційних скарг і справ (68 % від тих, що перебували на розгляді). Серед них не прийняті до розгляду **61** апеляційна скарга та розглянуто **318** справ за апеляційними скаргами. Відсоток рішень, якими завершено розгляд апеляційних скарг і справ за категоріями, наведено на *гістограмі 5*.

Гістограма 5

Відсоток кінцевих рішень ВП ВС від загальної кількості справ і матеріалів за категоріями адміністративних справ у 2019 році



Як видно з даних гістограми 5, за переважною більшістю категорій питома вага розглянутих ВП ВС справ і матеріалів коливається від 63 до 77 %.

У 2019 році вимоги апеляційних скарг задоволено у **54** випадках, тобто 17 % від рішень, якими завершено апеляційних перегляд оскаржуваного рішення.

⁴ За винятком скарг на рішення ВРП, ухвалених за результатами розгляду скарг на рішення її ДП.

Аналіз здійснення правосуддя ВП ВС у 2019 році

У розрізі категорій адміністративних справ розподіл рішень, якими ВП ВС здійснила апеляційний перегляд судових рішень КАС, ухвалених як судом першої інстанції, відображено на *гістограмі б*.

Гістограма б

Результати апеляційного перегляду ВП ВС у 2019 році



Станом на кінець 2019 року у ВП ВС залишились нерозглянутими 150 апеляційних скарг і справ за ними, або 27 % зі скарг та справ, які знаходились на розгляді в апеляційному порядку.

У досліджуваному періоді до ВП ВС надійшло **9** апеляційних скарг на судові рішення КАС у *5 зразкових справах*. З урахуванням нерозглянутих апеляційних скарг на судові рішення у зразкових справах на розгляді ВП ВС перебувало **12** таких скарг. У поточному періоді розглянуто 3 апеляційні скарги на 1 судові рішення у зразковій справі. У цій справі ВП ВС рішення скасувала та ухвалила нове. Також у звітному періоді ВП ВС ухвалено **5** рішень, якими оскаржувані рішення залишено без змін та апеляційні скарги без задоволення. На кінець досліджуваного періоду ВП ВС в апеляційному порядку не розглянуто **3** зразкових справи, що становить 2 % від нерозглянутих апеляційних скарг ВП ВС.

У 2019 році до ВП ВС надійшли **54** скарги на рішення ВРП (у частині її ДП).

З огляду на кількість таких скарг, не розглянутих на початку цього року, у досліджуваному періоді на розгляді ВП ВС перебувало **73** цих скарги, що на 35 % більше, ніж у 2018 році (54).

Упродовж досліджуваного періоду розглянуто **52** такі скарги. З розглянутих скарг у 2019 році – **3** скарги повернуто, щодо **1** скарги ухвалено інше рішення та **48** справ за цими скаргами розглянуто. За результатами розгляду справ по суті у 2019 році у **7** справах рішення ДП ВРП скасовані, у **39** справах такі рішення залишені без змін та у **2** справах ухвалено інші рішення.

4. Здійснення правосуддя ВП ВС за заявами про перегляд судових рішень за виключними та нововиявленими обставинами

У досліджуваному періоді до ВП ВС надійшло **89** заяв про перегляд судового рішення за виключними обставинами. Найбільша кількість таких заяв надійшла у кримінальному судочинстві – **56**, у цивільному – **18** заяв, в адміністративному – **12** та у господарському – **3**.

Основною підставою перегляду судових рішень за виключними обставинами при надходженні таких заяв залишається встановлення міжнародною судовою установою, юрисдикція якої визнана Україною, порушення Україною міжнародних зобов'язань при вирішенні справи судом. Кількісні дані надходження цих заяв у 2019 році за підставами звернення та видами судових справ наведено в *гістограмі 7*.

Гістограма 7

Надходження заяв про перегляд судових рішень за виключними обставинами за видами судочинства у 2019 році



Динаміка надходження заяв про перегляд судових рішень за виключними обставинами характеризувалася збільшенням їх у 1,6 рази у кримінальних справах та зменшенням їх рівня відповідно у 3 рази в

адміністративних та господарських справах та у 2,3 раза серед цивільних справ порівняно з надходженням таких заяв у 2018 році.

Загалом з урахуванням нерозглянутих заяв на початок 2019 року у провадженні ВП ВС перебувало **98** заяв про перегляд судових рішень за виключними обставинами, з яких **58** – у кримінальних справах, **22** – у цивільних, **15** в адміністративних та **3** – у господарських справах⁵.

У поточному досліджуваному періоді ВП ВС розглянуто **79** заяв про перегляд судового рішення за виключними обставинами. Із загального обсягу розглянутих заяв:

38 заяв повернуто, або 48 % від тих, що розглянуті;

за **23** заявами судові рішення у справах переглянуто по суті вимог (29 %);

щодо **16** заяв відмовлено у відкритті провадження (20 %);

за **1** заявою провадження закрито та за **1** заявою прийнято інше рішення.

Із загальної кількості розглянутих заяв про перегляд судових рішень за виключними обставинами по суті у 2019 році із задоволенням вимог розглянуто **12** таких заяв. У загальній кількості справ, у яких переглянуто судові рішення за цими заявами, спостерігається такий розподіл: по **1** цивільній та господарській справі, **7** адміністративних та **3** кримінальні. Підставами перегляду рішень у цих справах були такі судові рішення Європейського суду з прав людини:

у цивільній справі «Саган проти України»;

у господарській справі «Фонд «Батьківська турбота» проти України»

в адміністративних справах: «Ісаєв та інші проти України» (у 4 справах), «Болюх та інші проти України», «Денісов проти України», «Осовська та інші проти України»;

у кримінальних справах: «Гриб проти України», «Закшевський проти України» і «Сітневський та Чайковський проти України» та «Гелетей проти України».

Станом на кінець 2019 року ВП ВС не розглянула **19** заяв про перегляд судових рішень за виключними обставинами.

У 2019 році на розгляд до ВП ВС надійшло **14** заяв про перегляд судових рішень за нововиявленими обставинами. Із них **6** заяв в адміністративних справах, **5** заяв у кримінальних та **3** у цивільних справах.

З урахування нерозглянутих заяв про перегляд рішень за нововиявленими обставинами на розгляді ВП ВС перебувало **15** таких заяв.

Загалом у 2019 році розглянуто **13** заяв про перегляд судового рішення за нововиявленими обставинами. Із них повернуто заявникам **6** заяв, щодо **5** відмовлено у відкритті провадження та **2** розглянуто по суті.

На кінець 2019 року нерозглянутими залишилось **2** такі заяви.

⁵ У 2018 році на розгляді ВП ВС перебувало 34 заяви у кримінальних справах, 48 – у цивільних, 38 – в адміністративних та 12 – у господарських.

Загальні показники здійснення правосуддя ВП ВС за порядком звернення

Найменування показника	Перебувало на розгляді (I)		Надійшло на розгляд (II)		Ухвалено кінцевих рішень (III)		Залишок нерозглянутих наприкінці (IV)		Відносна зміна показників у 2019 році порівняно із даними попереднього періоду			
	у році								I	II	III	IV
	2018	2019	2018	2019	2018	2019	2018	2019				
Загальна кількість справ, у тому числі:	2 692	3 128	2 692	2 383	1 718	2 163	746	585	16%	-11%	26%	-22%
у касаційному порядку	1 769	2 194	1 769	1 603	1 045	1 448	594	392	24%	-9%	39%	-34%
в апеляційному порядку	558	555	558	432	338	379	122	150	-1%	-23%	12%	23%
скарги на рішення ВРП (у частині її ДП)	54	73	54	54	36	52	18	21	35%	0%	44%	17%
заяви про перегляд судових рішень за <i>виключними обставинами</i>	132	98	132	89	123	79	9	19	-26%	-33%	-36%	111%
заяви про перегляд судових рішень за <i>нововиявленими обставинами</i>	8	15	8	14	6	13	2	2	88%	75%	117%	0%

Аналітична таблиця 2

Результати здійснення правосуддя ВП ВС за порядком звернення

Найменування показника	Ухвалено кінцевих рішень, якими вимоги процесуальних звернень і справ <u>по суті</u> :						Ухвалено кінцевих рішень, якими <u>вимоги задоволені</u>		Відносна зміна показників у 2019 році порівняно із даними попереднього періоду	Частина від кінцевих рішень			
	не розглядалися (V)*		розглянуті (VI)**				V	VI		(V)		(VI)	
	у році									у першому півріччі року /році			
	2018	2019	2018	2019	2018	2019			2018	2019	2018	2019	
Загальна кількість справ, у тому числі:	341	350	1 348	1 742	568	761	3%	29%	20%	16%	78%	81%	
у касаційному порядку	21	27	1 014	1 374	516	688	X	36%	2%	2%	97%	95%	
в апеляційному порядку	76	61	248	297	34	54	-20%	20%	22%	16%	73%	78%	
скарги на рішення ВРП (у частині її ДП)	6	4	30	46	2	7	-33%	53%	17%	8%	83%	88%	
заяви про перегляд судових рішень за <i>виключними обставинами</i>	67	55	51	23	16	12	-18%	-55%	54%	70%	41%	29%	
заяви про перегляд судових рішень за <i>нововиявленими обставинами</i>	6	11	0	2	0	0	83%	200%	100%	85%	0%	15%	

* - кінцеві рішення про повернення процесуального звернення, відмову у відкритті провадження, закриття провадження, інший результат до відкриття провадження

** - кінцеві рішення по суті, якими вимоги задоволено, у задоволенні вимог відмовлено, ухвалено інший результат після відкриття провадження

Загальні показники здійснення правосуддя ВП ВС за видом справ

Найменування показника	Перебувало на розгляді (I)		Надійшло на розгляд (II)		Ухвалено кінцевих рішень (III)		Залишок нерозглянутих наприкінці (IV)		Відносна зміна показників у 2019 році порівняно із даними попереднього періоду			
	у році								I	II	III	IV
	2018	2019	2018	2019	2018	2019	2018	2019				
Загальна кількість справ, у тому числі:	2 692	3 128	2 692	2 383	1 718	2 163	746	585	16%	-11%	26%	-22%
адміністративних	1 641	1 817	1 641	1 322	1 009	1 224	496	394	11%	-19%	21%	-21%
господарських	309	289	309	214	188	188	75	55	-6%	-31%	0%	-27%
кримінальних	67	111	67	106	59	90	5	11	66%	58%	53%	120%
цивільних	675	911	675	741	462	661	170	125	35%	10%	43%	-26%

Аналітична таблиця 4

Результати здійснення правосуддя ВП ВС за видом справ

Найменування показника	Ухвалено кінцевих рішень, якими вимоги процесуальних звернень і справ <u>по суті</u> :				Ухвалено кінцевих рішень, якими <u>вимоги задоволені</u>		Відносна зміна показників у 2019 році порівняно із даними попереднього періоду		Частина від кінцевих рішень			
	не розглядалися (V)*		розглянуті (VI)**		2018	2019	V	VI	(V)		(VI)	
	2018	2019	2018	2019					2018	2019	2018	2019
Загальна кількість справ, у тому числі:	341	350	1 377	1 813	568	761	3%	32%	20%	16%	80%	84%
адміністративних	196	164	813	1 060	262	372	-16%	30%	19%	13%	81%	87%
господарських	29	10	159	178	82	99	-66%	12%	15%	5%	85%	95%
кримінальних	43	74	16	16	9	11	72%	0%	73%	82%	27%	18%
цивільних	73	102	389	559	215	279	40%	44%	16%	15%	84%	85%

* - кінцеві рішення про повернення процесуального звернення, відмову у відкритті провадження, закриття провадження, інший результат до відкриття провадження

** - кінцеві рішення по суті, якими вимоги задоволено, у задоволенні вимог відмовлено, ухвалено інший результат після відкриття провадження