



Верховний
Суд

Аналіз
стану здійснення правосуддя
Великою Палатою Верховного Суду
у I півріччі 2019 року

Київ
2019

Зміст

Список скорочень	3
1. Загальні обсяги роботи Великої Палати Верховного Суду	4–6
2. Здійснення правосуддя ВП ВС у касаційному порядку	6–9
3. Здійснення правосуддя ВП ВС в апеляційному порядку та за скаргами на рішення Вищої ради правосуддя, ухвалені за результатами розгляду скарг на рішення її Дисциплінарної палати	9–11
4. Здійснення правосуддя ВП ВС за заявами про перегляд судових рішень за виключними та нововиявленими обставинами	12–13
Додатки до аналітичного огляду. Аналітичні таблиці	
5. Аналітична таблиця 1. Загальні показники здійснення правосуддя ВП ВС	14
6. Аналітична таблиця 2. Перебувало на розгляді у ВП ВС процесуальних звернень і справ за їх формами	15
7. Аналітична таблиця 3. Надійшло до ВП ВС процесуальних звернень і справ за їх формами	15
8. Аналітична таблиця 4. Розглянуто ВП ВС процесуальних звернень і справ за їх формами	16
9. Аналітична таблиця 5. Не розглянуто ВП ВС процесуальних звернень і справ за їх формами	16
10. Аналітична таблиця 6. Результати розгляду ВП ВС справ у касаційному порядку	17
11. Аналітична таблиця 7. Результати розгляду ВП ВС скарг і справ в апеляційному порядку	17
12. Аналітична таблиця 8. Перебувало на розгляді у ВП ВС справ у касаційному порядку за їх категоріями	18
13. Аналітична таблиця 9. Надійшло до ВП ВС справ у касаційному порядку за їх категоріями	19
14. Аналітична таблиця 10. Розглянуто ВП ВС справ у касаційному порядку за їх категоріями	20
15. Аналітична таблиця 11. Не розглянуто ВП ВС справ у касаційному порядку за їх категоріями	21

Список скорочень

ВС	Верховний Суд
ВП ВС	Велика Палата Верховного Суду
ВРП	Вища рада правосуддя
ДП	Дисциплінарна палата
КАС	Касаційний адміністративний суд у складі Верховного Суду
КГС	Касаційний господарський суд у складі Верховного Суду
ККС	Касаційний кримінальний суд у складі Верховного Суду
КЦС	Касаційний цивільний суд у складі Верховного Суду
КАС України	Кодекс адміністративного судочинства України
ГПК України	Господарський процесуальний кодекс України
КПК України	Кримінальний процесуальний кодекс України
ЦПК України	Цивільний процесуальний кодекс України
матеріали	процесуальні звернення, стосовно яких не відкрито провадження
справи	процесуальні звернення, стосовно яких відкрито відповідне провадження: у справі, апеляційне/касаційне, провадження за заявою
звернення, не прийняті до розгляду	повернуті процесуальні звернення та звернення, стосовно яких відмовлено у відкритті провадження
кінцеві рішення	рішення, якими завершено розгляд у ВС

1. Загальні обсяги роботи Великої Палати Верховного Суду

У I півріччі цього року ВП ВС здійснювала правосуддя у складі 17 суддів упродовж перших п'яти місяців. У травні цього року, після видання Президентом України Указу «Про призначення суддів Верховного Суду» від 07 травня 2019 року № 195/2019, склад суддів ВС збільшився. Це дозволило зборам суддів касаційних судів ВС дообрати по одному судді із числа суддів цих судів до складі ВП ВС. У зв'язку із цим сформувався склад ВП ВС у кількості 21 судді.

У I півріччі 2019 року на розгляді ВС перебувало:

1853 процесуальних звернення та справи, що на 33 % більше від аналогічних даних I півріччя 2018 року;

1312 справ, які підлягають розгляду у касаційному порядку;

342 апеляційних скарги та справи;

49 скарг на рішення ВРП (у частині її ДП).

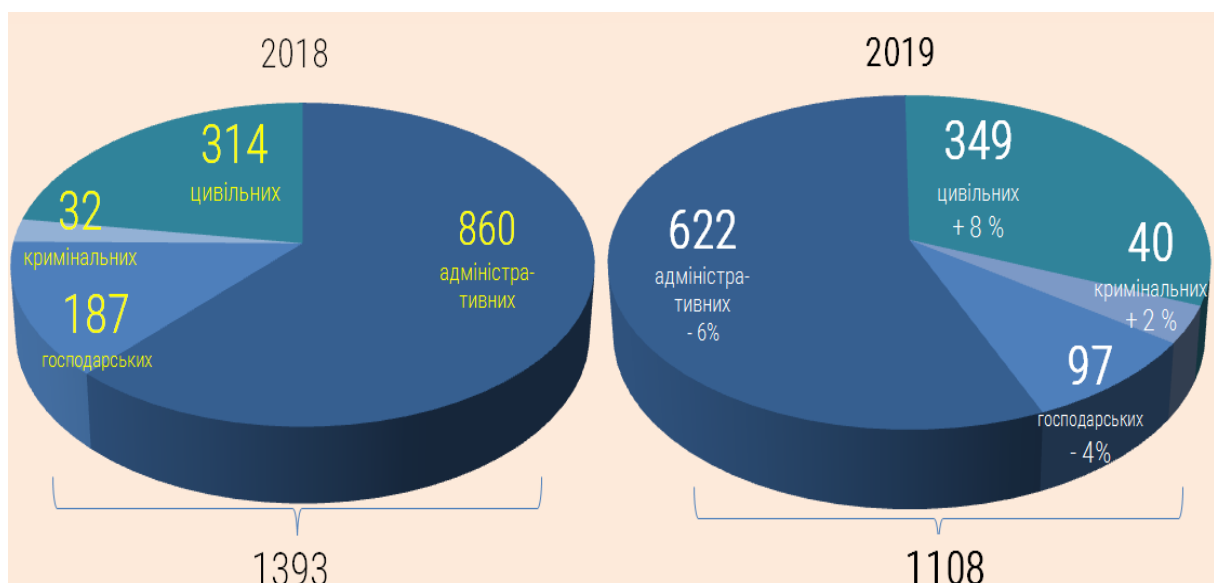
51 заява – за виключними обставинами;

9 заяв про перегляд судових рішень за нововиявленими обставинами та інші звернення.

З усіх справ, які перебували на розгляді, 60 % справ надійшли у I півріччі 2019 року, що становило **1108** процесуальних звернень і справ. Це на 20 % менше порівняно із даними I півріччя 2018 року. Показники надходження до ВП ВС за юрисдикційною ознакою представлено у *діаграмі 1*.

Діаграма 1

Структура загального надходження процесуальних звернень і справ до ВП ВС у I півріччях 2018–2019 років



Динаміка даних у порівнюваних періодах показує зменшення питомої ваги надходження процесуальних звернень, які підлягають розгляду у порядку адміністративного (- 6 %) та господарського (- 4 %) судочинства, та збільшення частини надходження процесуальних звернень і справ цивільного (+ 8 %) і кримінального (+ 2 %) судочинства.

Упродовж I півріччя 2019 року надходження до ВП ВС склали **719** справ за касаційними скаргами, переданими касаційними судами ВС, та **389** процесуальних звернень, які надійшли безпосередньо від суб'єктів звернення. Питома вага справ за касаційними скаргами у загальному надходженні ВП ВС зменшилась на 9 %.

Динаміка надходження до ВП ВС безпосередньо від суб'єктів звернення за формами процесуальних звернень порівняно із даними I півріччя 2018 року була такою:

220 апеляційних скарг (-45 %);

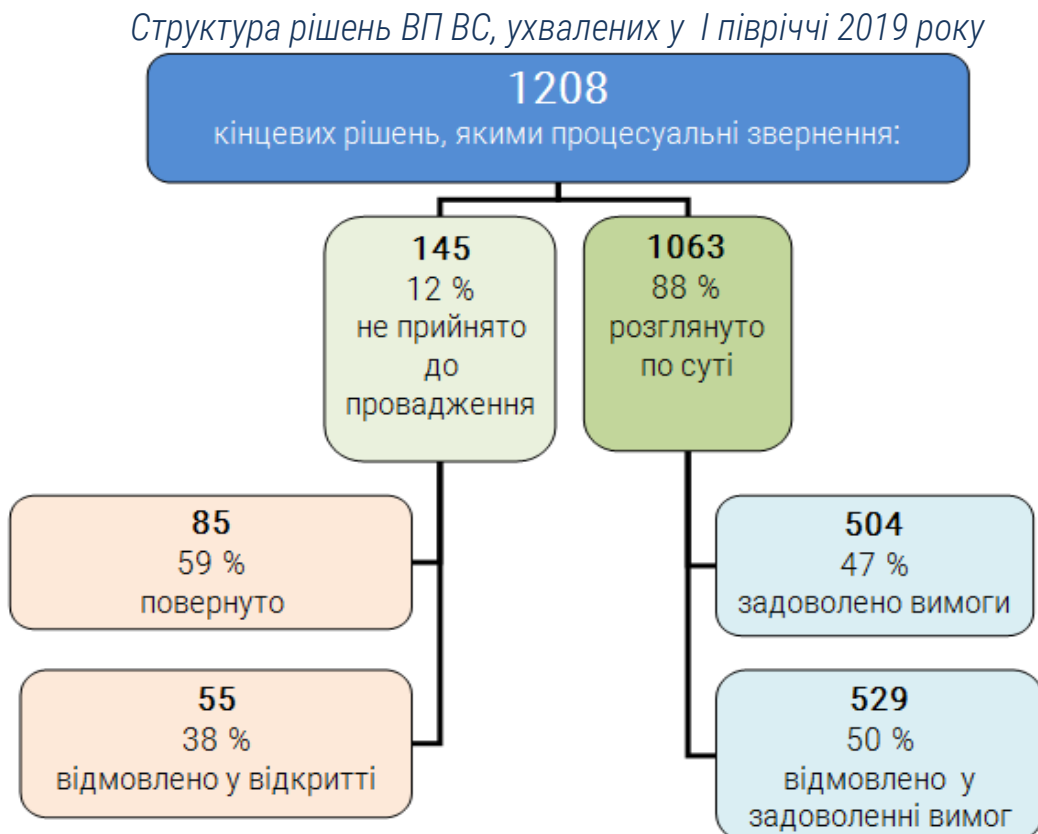
42 заяви про перегляд судових рішень за виключними обставинами (- 60 %);

31 скарга на рішення Вищої ради правосуддя (у частині її ДП) (- 16 %);

7 заяв про перегляд судових рішень за нововиявленими обставинами (+ 17 %).

У I півріччі 2019 року ВП ВС ухвалено **2255** судових рішень. Це *на 8 % більше*, ніж у I півріччі 2018 року (2094). Із них, за результатами розгляду справ, ВП ВС ухвалено **1208** рішень. Розподіл рішень за результатами розгляду справ і матеріалів наведено у схемі 1.

Схема 1



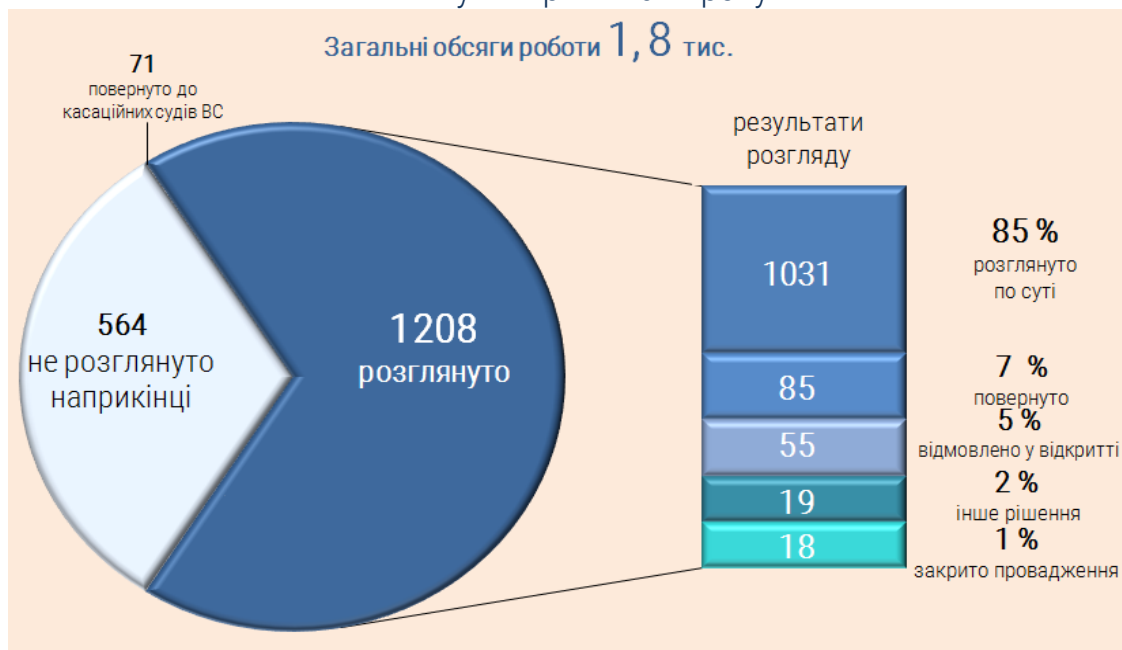
За видом судової юрисдикції ухвалено: **666** судових рішень в адміністративних справах; **410** – у цивільних; **94** – у господарських та **38** – у кримінальних.

Наприкінці I півріччя 2019 року у ВП ВС нерозглянутими залишилися **564** процесуальних звернення та справи, або 30 % від загальної кількості, що перебували на розгляді. У загальній кількості нерозглянутих процесуальних звернень ВП ВС переважну більшість (63–64%) складають справи за касаційними скаргами, або – **354** справи проти 292 у I півріччі 2018 року.

Підсумовуючи викладене у цьому розділі аналітичного огляду, слід відзначити, що загалом на розгляді ВП ВС перебувало понад **1850** матеріалів і справ. За результатами їх розгляду ВП ВС ухвалено понад **1200** рішень, якими завершено розгляд справ і матеріалів. Питома вага цих рішень становить 65 %, що на 8 % більше, ніж у I півріччі 2018 року. Результати розгляду справ і матеріалів детальніше представлені у *діаграмі 2*.

Діаграма 2

Перебувало на розгляді ВП ВС справ і матеріалів у I півріччі 2019 року



2. Здійснення правосуддя ВП ВС у касаційному порядку

Упродовж I півріччя 2019 року до ВП ВС надійшло **719** справ за касаційними скаргами, що на 8 % менше, ніж у I півріччі 2018 року, кількість яких складала 780 справ. За видами судочинства у касаційному порядку найбільшу кількість справ становили адміністративні справи – **319**, або 44 % від загального надходження касаційних справ, та цивільні – **303**, що дорівнює 42 %. У цей період також надійшла **91** господарська справа (13 %) та **6** кримінальних (1 %).

Від загального обсягу справ за касаційними скаргами (719), що передані касаційними судами на розгляд ВП ВС, **71** справу – повернуто до

касаційних судів. Загальна кількість цих справ збільшилась на 15 % порівняно із даними I півріччя 2018 року (62). За видами судочинства таке повернення відбулось стосовно **35** адміністративних справ, **23** цивільних, **12** господарських та **1** кримінальної¹.

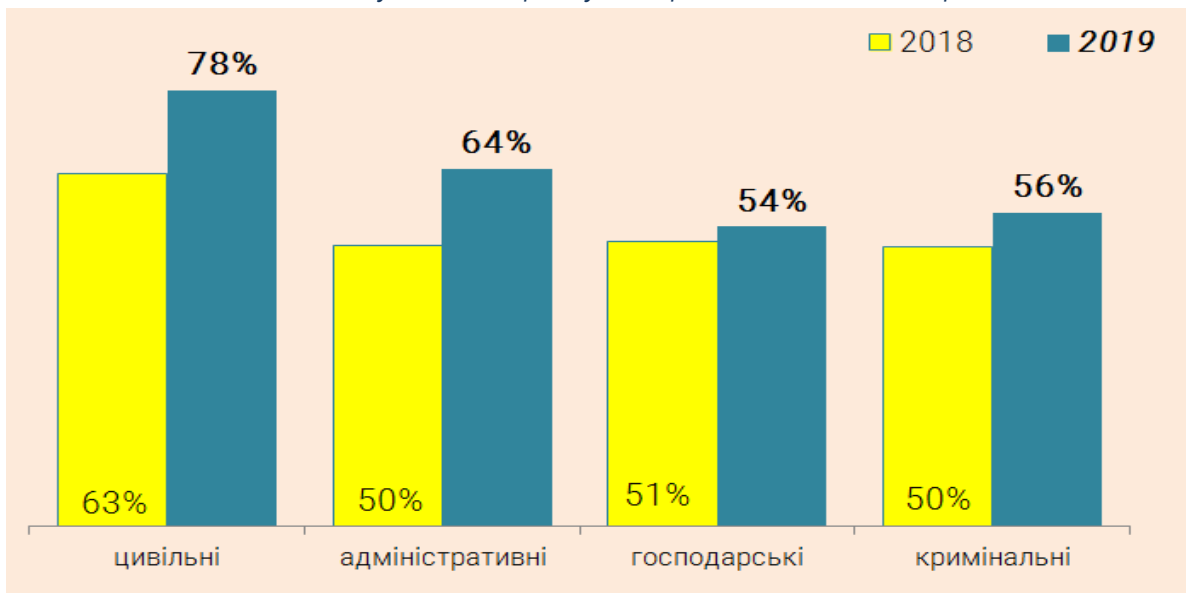
Із урахуванням нерозглянутих справ на початок 2019 року у провадженні ВП ВС перебувало **1312** справ за касаційними скаргами. Найбільшу їх кількість склали адміністративні та цивільні справи – **669** та **166** справ, або 51 % та 36 % відповідно. Справи господарської юрисдикції становили **166** одиниць (13 %), а кримінальної – **9**, або менше 1 % загальної кількості касаційних справ, які перебували в провадженні ВП ВС.

Загалом у I півріччі 2019 року ВП ВС ухвалила **887** рішень у справах за касаційними скаргами. Це вдвічі більше, ніж у I півріччі 2018 року (426). Серед них рішення у **427** адміністративних справах, **366** цивільних, **89** господарських та **5** кримінальних².

Питома вага рішень, ухвалених за результатами розгляду справ, становить 68 % у досліджуваному періоді. Це на 13 % більше, ніж у I півріччі 2018 року. Відсоток кінцевих рішень від загальної кількості справ, що перебували на розгляді ВП ВС за видами судочинства наведено на гістограмі 1.

Гістограма 1

Відсоток розглянутих ВП ВС справ у касаційному порядку від загального обсягу за видами судових справ у I півріччях 2018–2019 років



Із цієї інформації вбачається, що у I півріччі 2019 року відбулось збільшення частини розглянутих справ від тих, що перебували на розгляді, у

¹ За видами судочинства таке повернення відбулось стосовно 21 адміністративної справи, 24 господарських та 17 цивільних.

² У I півріччі 2018 року у загальній кількості розглянутих справ (426) спостерігалось 175 рішень в адміністративних справах, 85 – у господарських, 3 – у кримінальних та 163 – у цивільних.

справах за усіма видами судочинства, а саме: у цивільних – на 15 %, в адміністративних – на 14 %, кримінальних – на 6 % та господарських – на 3%.

У загальній кількості рішень, ухвалених по суті у I півріччі 2019 року, оскаржувані рішення залишено без змін у **390** справах та у **457** справах ці рішення змінені або скасовані ВП ВС. У досліджуваному періоді частина рішень, якими оскаржувані рішення змінено або скасовано, збільшилась на 10 % у загальній кількості ухвалених рішень порівняно з аналогічними даними I півріччя 2018 року.

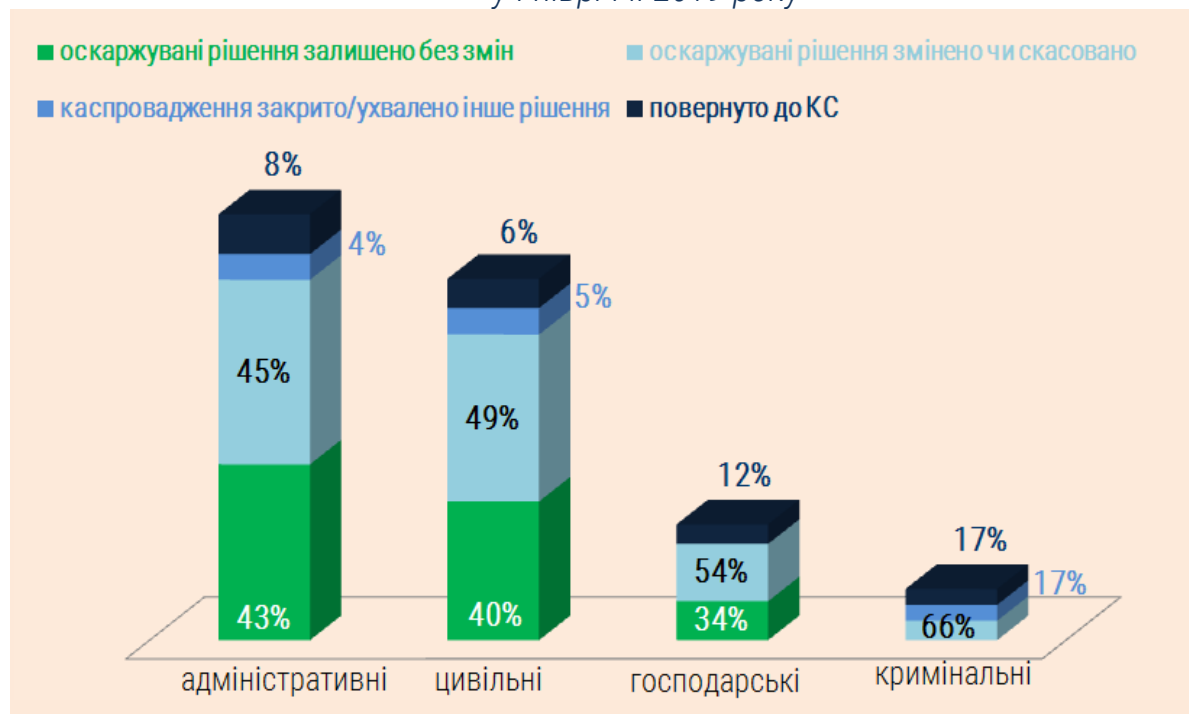
За видами судочинства обсяги рішень, якими оскаржувані рішення змінені або скасовані, розподілилась за юрисдикціями справ так: **209** рішень, ухвалених в адміністративних справах, **189** – у цивільних, **55** – у господарських та **4** – у кримінальних³.

Аналогічний розподіл рішень, якими оскаржувані рішення ВП ВС залишила без змін, у звітному періоді складав: **199** рішень – в адміністративних справах, **157** – у цивільних та **34** – у господарських справах. Крім цього, у **17** справах касаційне провадження закрито.

Узагальнені відсоткові дані результатів розгляду ВП ВС справ за касаційними скаргами за юрисдикціями судових справ відображено на гістограмі 2.

Гістограма 2

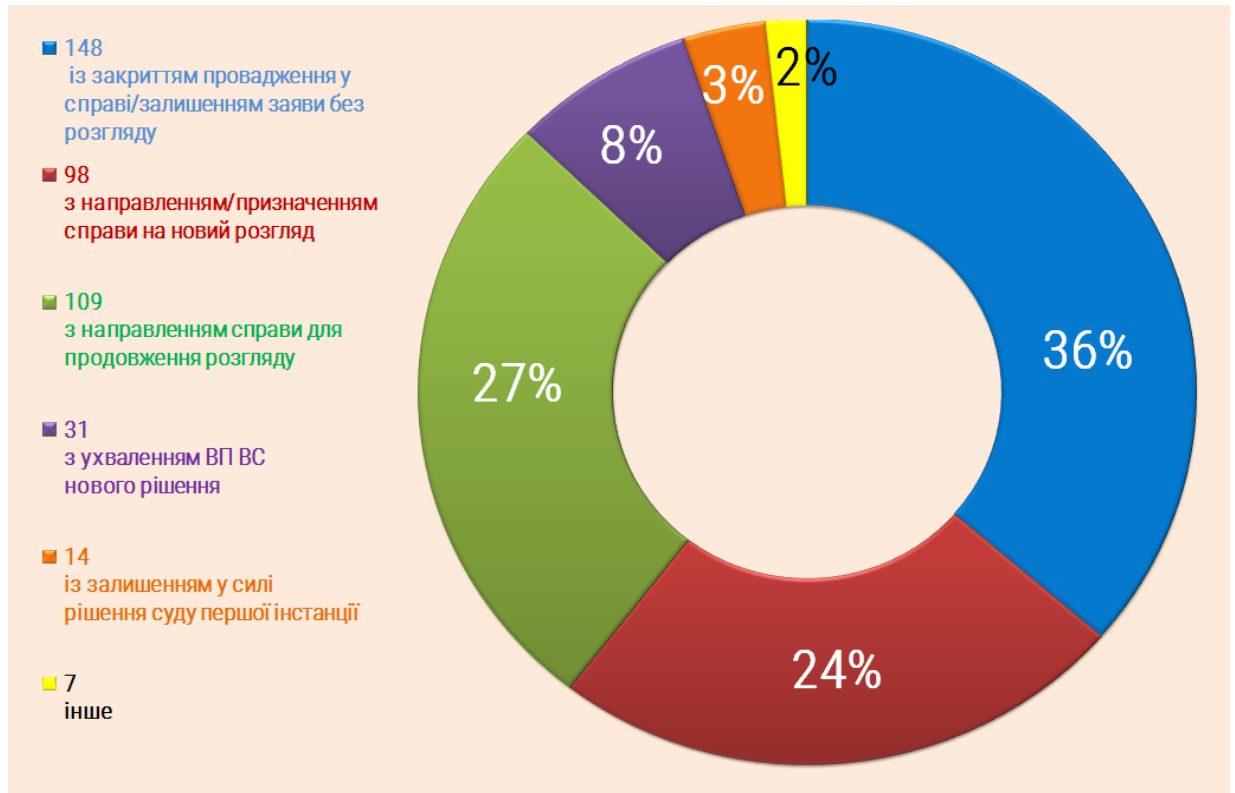
Результати касаційного розгляду справ ВП ВС за їх видами у I півріччі 2019 року



діаграмі 3.

³ В аналогічному періоді 2018 року: 66 рішень – у адміністративних справах, 78 – у цивільних, 33 – у господарських та 3 – у кримінальних.

Наслідки скасування оскаржуваних рішень у касаційному порядку у I півріччі 2019 року



Таким чином, станом на кінець I півріччя 2019 року ВП ВС не розглянула **354** справи у касаційному порядку. Частина цих справ у загальному обсязі, що перебували на розгляді ВП ВС, зменшилась на 10 % порівняно із аналогічним періодом 2018 року.

3. Здійснення правосуддя ВП ВС в апеляційному порядку та за скаргами на рішення Вищої ради правосуддя, ухвалені за результатами розгляду скарг на рішення її Дисциплінарної палати

У досліджуваному періоді 2019 року до ВП ВС як до суду апеляційної інстанції надійшло **220** апеляційних скарг, що вдвічі менше порівняно із I півріччям 2018 року, де цей показник становив 403 скарги. Упродовж I півріччя 2019 року надійшла **201** апеляційна скарга зі спорів щодо оскарження актів, дій чи бездіяльності таких суб'єктів владних повноважень: Верховної Ради України (25), Президента України (23), Вищої ради правосуддя ⁴ (52), Вищої кваліфікаційної комісії суддів України (73), Кваліфікаційно-дисциплінарної комісії прокурорів (28).

⁴ За винятком скарг на рішення Вищої ради правосуддя, ухвалених за результатами розгляду скарг на рішення її Дисциплінарної палати.

Крім цього, надійшло **8** апеляційних скарг у зразкових справах та **5** апеляційних скарг у справах інших категорій. Також у поточному періоді надійшло **6** апеляційних скарг зі спорів з приводу встановлення Центральною виборчою комісією результатів виборів Президента України.

З урахуванням нерозглянутих апеляційних скарг і справ на початок 2019 року на розгляді ВП ВС у поточному періоді перебувало **342** апеляційні скарги та справи, або на 15 % менше, ніж у цьому ж періоді 2018 року (403).

У I півріччі 2019 року ВП ВС розглянуто **168** апеляційних скарг і справ (49 % від тих, що перебували на розгляді). Серед них не прийнятно до розгляду **29** апеляційних скарг, та по суті ВП ВС розглянула **139** справ за апеляційними скаргами. Відсоток рішень, якими завершено розгляд апеляційних скарг і справ за категоріями, наведено на *гістограмі 3*.

Гістограма 3

Відсоток рішень ВП ВС, якими завершено розгляд апеляційних скарг і справ за категоріями адміністративних справ у загальному обсязі, що перебували на розгляді у I півріччі 2019 року



Як видно з даних гістограми 3, за більшістю категорій ВП ВС розглянула більше половини справ.

У I півріччі 2019 року вимоги апеляційних скарг задоволено у **35** випадках, або 25 % від розглянутих по суті.

У розрізі категорій адміністративних справ розподіл рішень, якими ВП ВС здійснила апеляційний перегляд судових рішень КАС, ухвалених як судом першої інстанції, відображено на *гістограмі 4*.

Результати апеляційного перегляду ВП ВС у I півріччі 2019 року



На кінець поточного звітного періоду у ВП ВС залишились нерозглянутими **164** апеляційні скарги та справи за ними, або 48 % з скарг та справ, які перебували на розгляді.

У досліджуваному періоді до ВП ВС надійшло **8** апеляційних скарг на судові рішення КАС у *5 зразкових справах*. Із урахуванням нерозглянутих апеляційних скарг на судові рішення у зразкових справах на розгляді ВП ВС перебувало **11** таких скарг. У поточному періоді розглянуто 3 апеляційні скарги на **1** судові рішення у зразковій справі. У цій справі ВП ВС рішення скасувала та ухвалила нове. На кінець досліджуваного періоду ВП ВС не розглянуто **7** зразкових справ за апеляційними скаргами, що становить 4 % від нерозглянутих апеляційних скарг ВП ВС.

У I півріччі 2019 року до ВП ВС надійшли **31** скарга на рішення ВРП (у частині її ДП). Обсяг надходження цих звернень до ВП ВС зменшився на 16 % у досліджуваному періоді.

Враховуючи кількість нерозглянутих таких скарг на початку цього року, у досліджуваному періоді на розгляді ВП ВС перебувало **49** цих скарг, що на 32 % більше, ніж у I півріччі 2018 року (37).

Упродовж I півріччя цього року розглянуто **22** такі скарги. Із розглянутих скарг у 2019 році – **2** скарги повернуто та **20** справ за цими скаргами розглянуто по суті. За результатами розгляду справ по суті у I півріччі 2019 року у **3** справах рішення Дисциплінарної палати ВРП скасовані та у **17** справах такі рішення залишені без змін.

4. Здійснення правосуддя ВП ВС за заявами про перегляд судових рішень за виключними та нововиявленими обставинами

У досліджуваному періоді до ВП ВС надійшло **42** заяви про перегляд судового рішення за виключними обставинами. Найбільша кількість таких заяв надійшла у кримінальному судочинстві – **23**, у цивільному – надійшло **10** цих заяв, в адміністративному – **8** та у господарському – **1** заява.

Основною підставою перегляду судового рішення за виключними обставинами при надходженні таких заяв залишається встановлення міжнародною судовою установою, юрисдикція якої визнана Україною, порушення Україною міжнародних зобов'язань при вирішенні справи судом – **38** заяв у поточному періоді проти 106 у I півріччі 2018 року. Ці заяви відповідно до процесуального законодавства розглядаються виключно ВП ВС, що зумовлює їх значну кількість при надходженні саме з цієї підстави.

1 заява кримінального судочинства надійшла з підстави встановлення Конституційним Судом України неконституційності (конституційності) закону, іншого правового акта чи їх окремого положення, застосованого судом при вирішенні справи. У I півріччі 2018 року таких справ не надходило.

3 заяви про встановлення вироком суду, що набрав законної сили, вини судді у вчиненні злочину, внаслідок якого було ухвалено судові рішення, яких у I півріччі 2018 року також не було.

Загалом із урахуванням нерозглянутих заяв на початок 2019 року у провадженні ВП ВС перебувало **51** заява про перегляд судових рішень за виключними обставинами, з яких **25** – у кримінальних справах, **14** – у цивільних, **11** в адміністративних та **1** – у господарській справі⁵.

У поточному досліджуваному періоді ВП ВС розглянуто **39** заяв про перегляд судового рішення за виключними обставинами. Із загального обсягу розглянутих заяв:

20 заяв повернуто, або 51 % від тих, що розглянуті;

щодо **4** заяв відмовлено у відкритті провадження (10 %);

за **15** заявами судові рішення у справах переглянуто по суті вимог (39 %).

Із загальної кількості розглянутих по суті заяв про перегляд судових рішень за виключними обставинами у I півріччі 2019 року із задоволенням вимог заяви розглянуто **9** таких заяв. У загальній кількості справ, у яких переглянуто судові рішення за цими заявами, спостерігалися: **1** цивільна справа, **5** адміністративних та **3** кримінальні. Підставами перегляду рішень у цих справах були такі судові рішення Європейського суду з прав людини:

у цивільній справі «Саган проти України»;

в адміністративних справах:

⁵ У I півріччі 2018 року на розгляді ВП ВС перебувало 21 заява у кримінальних справах, 40 – у цивільних, 34 – в адміністративних та 11 – у господарських.

«Ісаєв та інші проти України» (у 2 справах);

«Болюх та інші проти України»;

«Денісов проти України»;

«Осовська та інші проти України»;

у кримінальних справах:

«Гриб проти України»;

«Закшевський проти України» і «Сітневський та Чайковський проти України»;

«Гелетей проти України».

Станом на кінець I півріччя 2019 року ВП ВС не розглянула **12** заяв про перегляд судового рішення за виключними обставинами.

У I півріччі 2019 році на розгляд до ВП ВС надійшло **7** заяв про перегляд судового рішення за нововиявленими обставинами. Із них **5** заяв в адміністративних справах та по **1** заяві у кримінальній та цивільній справах відповідно.

Із урахування нерозглянутих заяв про перегляд справ за нововиявленими обставинами на розгляді ВП ВС перебувало **9** таких заяв.

Загалом у I півріччі 2019 року розглянуто **7** заяв про перегляд судового рішення за нововиявленими обставинами. Із них повернуто заявникам **3** заяви, щодо **2** відмовлено у відкритті провадження та **2** розглянуто по суті.

На кінець поточного періоду нерозглянутими залишилось **2** такі заяви.

Загальні показники здійснення правосуддя ВП ВС

Найменування показника	Перше півріччя року		Динаміка
	2018	2019	
Перебувало на розгляді процесуальних звернень і справ, із них:	1 393	1 853	33%
не розглянуто на початок періоду	0	745	x
надійшло на розгляд процесуальних звернень, у тому числі:	1 393	1 108	-20%
від суб'єктів звернення	613	389	-37%
від касаційних судів	780	719	-8%
Ухвалено судових рішень щодо процесуальних звернень і справ, із них:	2 094	2 255	8%
рішень, ухвалених під час розгляду процесуальних звернень і справ, а саме:	1306	1047	-20%
повернуто до касаційних судів	62	71	15%
відкрито провадження	1 041	878	-16%
призначено до розгляду	59	12	-80%
залишено без руху	144	86	-40%
кінцевих рішень, із них якими процесуальні звернення та/або справи:	788	1 208	53%
не прийнято до розгляду, у тому числі:	145	145	0%
повернуті	99	85	-14%
щодо яких відмовлено у відкритті провадження	46	55	20%
інші рішення до відкриття провадження	0	5	x
розглянуто по суті/здійснено перегляд, у тому числі:	643	1 063	65%
кількість справ, у яких задоволено вимоги/змінено чи скасовано судові рішення	213	502	136%
кількість справ, у яких відмовлено у задоволенні вимоги/заяви/скарги/оскаржуване рішення залишено без змін	387	529	36%
закрито провадження	12	18	50%
інші рішення після відкриття провадження	31	14	-55%
Не розглянуто процесуальних звернень і справ	453	564	25%

Перебувало на розгляді у ВП ВС
 процесуальних звернень і справ за їх формами

Форма процесуального звернення	Перше півріччя року		Динаміка
	2018	2019	
Загальна кількість процесуальних звернень і справ, із них:	1393	1853	33%
справ за касаційними скаргами	780	1312	68%
апеляційних скарг	403	342	-15%
скарг на рішення Вищої ради правосуддя, ухвалених за результатами розгляду скарг на рішення її Дисциплінарної палати	37	49	32%
заяв про перегляд судових рішень за виключними обставинами	106	51	-52%
заяв про перегляд судових рішень за нововиявленими обставинами	6	9	50%

Аналітична таблиця 3

Надійшло до ВП ВС
 процесуальних звернень і справ за їх формами

Форма процесуального звернення	Перше півріччя року		Динаміка
	2018	2019	
Надійшло процесуальних звернень і справ, із них:	1393	1108	-20%
справ за касаційними скаргами	780	719	-8%
апеляційних скарг	403	220	-45%
скарг на рішення Вищої ради правосуддя, ухвалених за результатами розгляду скарг на рішення її Дисциплінарної палати	37	31	-16%
заяв про перегляд судових рішень за нововиявленими обставинами	6	7	17%
заяв про перегляд судових рішень за виключними обставинами	106	42	-60%

Розглянуто ВП ВС процесуальних звернень і справ
 за їх формами

Форма процесуального звернення	Перше півріччя року		Динаміка
	2018	2019	
Ухвалено рішень, якими завершено розгляд процесуальних звернень і справ, із них щодо:	788	1208	53%
справ за касаційними скаргами	426	887	108%
апеляційних скарг і справ	185	168	-9%
скарг на рішення Вищої ради правосуддя, ухвалених за результатами розгляду скарг на рішення її Дисциплінарної палати та справ	19	22	16%
заяв про перегляд судових рішень за виключними обставинами	96	39	-59%
заяв про перегляд судових рішень за нововиявленими обставинами	6	7	17%

Не розглянуто ВП ВС
 процесуальних звернень і справ за їх формами

Форма процесуального звернення	Перше півріччя року		Динаміка
	2018	2019	
Загальна кількість не розглянутих процесуальних звернень, із них:	453	564	25%
справ за касаційними скаргами	292	354	21%
апеляційних скарг	128	164	28%
скарг на рішення Вищої ради правосуддя, ухвалених за результатами розгляду скарг на рішення її Дисциплінарної палати	18	27	50%
заяв про перегляд судових рішень за виключними обставинами	10	12	20%
заяв про перегляд судових рішень за нововиявленими обставинами	0	2	x

Результати розгляду ВП ВС
 справ у касаційному порядку

Найменування показника	Перше півріччя року		Динаміка
	2018	2019	
Ухвалено кінцевих рішень про:	426	887	108%
зміною/скасування судових рішень	180	457	154%
залишення судових рішень без змін	216	390	81%
закриття провадження у справі	5	17	240%

Результати розгляду ВП ВС
 скарг і справ в апеляційному порядку

Найменування показника	Перше півріччя року		Динаміка
	2018	2019	
Ухвалено кінцевих рішень про:	185	168	-9%
повернення апеляційної скарги	41	23	-44%
відмову у відкритті провадження	9	1	-89%
зміну/скасування судового рішення	18	35	94%
залишення судового рішення без змін	117	103	-12%

Перебувало на розгляді у ВП ВС справ у касаційному порядку
за їх категоріями

Категорія справи	Перше півріччя року		Динаміка
	2018	2019	
Загальна кількість справ за касаційними скаргами, з них :	780	1312	68%
адміністративних, у тому числі:	347	669	93%
зі спорів з приводу забезпечення реалізації конституційних прав особи, а також реалізації статусу депутата представницького органу влади, організації діяльності цих органів	18	39	117%
зі спорів з приводу реалізації державної політики у сфері економіки	26	45	73%
зі спорів з приводу забезпечення сталого розвитку населених пунктів та землекористування	186	325	75%
зі спорів з приводу реалізації публічної фінансової політики	61	114	87%
зі спорів з приводу реалізації публічної політики у сфері праці, зайнятості населення та соціального захисту громадян і спорів у сфері публічної житлової політики	16	29	81%
зі спорів з приводу забезпечення юстиції	16	46	188%
зі спорів з відносин публічної служби	4	25	525%
інших категорій	20	46	130%
господарських, у тому числі:	167	166	-1%
укладення, зміни, розірвання, виконання договорів (правочинів) та визнання їх недійсними	83	96	16%
недоговірних зобов'язань	11	3	-73%
корпоративних відносин	15	6	-60%
земельних відносин	19	34	79%
захисту права власності	12	5	-58%
про банкрутство	25	7	-72%
інших категорій	2	15	650%
кримінальних	6	9	50%
цивільних, у тому числі:	260	468	80%
з трудових правовідносин	13	23	77%
із сімейних правовідносин	5	2	-60%
із житлових правовідносин	12	11	-8%
про право власності та інші речові права	18	60	233%
що виникають із договорів	56	118	111%
що виникають із земельних правовідносин	46	44	-4%
пов'язані із застосуванням Закону України "Про захист прав споживачів"	4	18	350%
про відшкодування шкоди	35	46	31%
за скаргами на дії або бездіяльність виконавчої служби	11	33	200%
позовного провадження	31	34	10%
окремого провадження	11	49	345%
інших категорій	18	30	67%

Надійшло до ВП ВС справ у касаційному порядку
за їх категоріями

Найменування показника	Перше півріччя року		Динаміка
	2018	2019	
Загальна кількість справ за касаційними скаргами, з них:	780	719	-8%
адміністративних, у тому числі:	347	319	-8%
зі спорів з приводу забезпечення реалізації конституційних прав особи, а також реалізації статусу депутата представницького органу влади, організації діяльності цих органів	18	9	-50%
зі спорів з приводу реалізації державної політики у сфері економіки	26	23	-12%
зі спорів з приводу забезпечення сталого розвитку населених пунктів та землекористування	186	154	-17%
зі спорів з приводу реалізації публічної фінансової політики	61	61	0%
зі спорів з приводу реалізації публічної політики у сфері праці, зайнятості населення та соціального захисту громадян і спорів у сфері публічної житлової політики	16	16	0%
зі спорів з приводу забезпечення юстиції	16	23	44%
зі спорів з відносин публічної служби	4	14	250%
інших категорій	20	19	5%
господарських, у тому числі:	167	91	46%
укладення, зміни, розірвання, виконання договорів (правочинів) та визнання їх недійсними	83	52	-37%
недоговірних зобов'язань	11	1	-91%
корпоративних відносин	15	5	-67%
земельних відносин	19	24	26%
захисту права власності	12	1	-92%
про банкрутство	25	3	-88%
інших категорій	2	5	150%
кримінальних	6	6	0%
цивільних, у тому числі:	260	303	17%
з трудових правовідносин	13	12	-8%
із сімейних правовідносин	5	2	-60%
із житлових правовідносин	12	7	-42%
про право власності та інші речові права	18	45	150%
що виникають із договорів	56	81	45%
що виникають із земельних правовідносин	46	25	-46%
пов'язані із застосуванням Закону України "Про захист прав споживачів"	4	13	225%
про відшкодування шкоди	35	23	-34%
за скаргами на дії або бездіяльність виконавчої служби	11	17	55%
позовного провадження	31	17	-45%
окремого провадження	11	43	291%
інших категорій	18	18	0%

Розглянуто ВП ВС справ у касаційному порядку
за їх категоріями

Найменування показника	Перше півріччя року		Динаміка
	2018	2019	
Ухвалено рішень, якими завершено розгляд у касаційному порядку, із них у справах:	426	887	108%
адміністративних, у тому числі:	175	427	144%
зі спорів з приводу забезпечення реалізації конституційних прав особи, а також реалізації статусу депутата представницького органу влади, організації діяльності цих органів	7	32	357%
зі спорів з приводу реалізації державної політики у сфері економіки	11	29	164%
зі спорів з приводу забезпечення сталого розвитку населених пунктів та землекористування	107	214	100%
зі спорів з приводу реалізації публічної фінансової політики	24	70	192%
зі спорів з приводу реалізації публічної політики у сфері праці, зайнятості населення та соціального захисту громадян і спорів у сфері публічної житлової політики	10	19	90%
зі спорів з приводу забезпечення юстиції	7	24	243%
зі спорів з відносин публічної служби	1	11	1000%
інших категорій	8	28	250%
господарських, у тому числі:	85	89	5%
укладення, зміни, розірвання, виконання договорів (правочинів) та визнання їх недійсними	39	50	28%
недоговірних зобов'язань	6	3	-50%
корпоративних відносин	7	2	-71%
земельних відносин	14	18	29%
захисту права власності	8	5	-38%
про банкрутство	11	4	-64%
інших категорій	0	7	x
кримінальних	3	5	67%
цивільних, у тому числі:	163	366	125%
з трудових правовідносин	6	21	250%
із сімейних правовідносин	2	1	-50%
із житлових правовідносин	6	9	50%
про право власності та інші речові права	14	45	221%
що виникають із договорів	37	97	162%
що виникають із земельних правовідносин	28	31	11%
пов'язані із застосуванням Закону України "Про захист прав споживачів"	4	15	275%
про відшкодування шкоди	24	37	54%
за скаргами на дії або бездіяльність виконавчої служби	3	31	933%
позовного провадження	20	24	20%
окремого провадження	8	30	275%
інших категорій	11	25	127%

Розглянуто ВП ВС справ у касаційному порядку
за їх категоріями

Найменування показника	Перше півріччя року		Динаміка
	2018	2019	
Ухвалено рішень, якими завершено розгляд у касаційному порядку, із них у справах:	426	887	108%
адміністративних, у тому числі:	175	427	144%
зі спорів з приводу забезпечення реалізації конституційних прав особи, а також реалізації статусу депутата представницького органу влади, організації діяльності цих органів	7	32	357%
зі спорів з приводу реалізації державної політики у сфері економіки	11	29	164%
зі спорів з приводу забезпечення сталого розвитку населених пунктів та землекористування	107	214	100%
зі спорів з приводу реалізації публічної фінансової політики	24	70	192%
зі спорів з приводу реалізації публічної політики у сфері праці, зайнятості населення та соціального захисту громадян і спорів у сфері публічної житлової політики	10	19	90%
зі спорів з приводу забезпечення юстиції	7	24	243%
зі спорів з відносин публічної служби	1	11	1000%
інших категорій	8	28	250%
господарських, у тому числі:	85	89	5%
укладення, зміни, розірвання, виконання договорів (правочинів) та визнання їх недійсними	39	50	28%
недоговірних зобов'язань	6	3	-50%
корпоративних відносин	7	2	-71%
земельних відносин	14	18	29%
захисту права власності	8	5	-38%
про банкрутство	11	4	-64%
інших категорій	0	7	x
кримінальних	3	5	67%
цивільних, у тому числі:	163	366	125%
з трудових правовідносин	6	21	250%
із сімейних правовідносин	2	1	-50%
із житлових правовідносин	6	9	50%
про право власності та інші речові права	14	45	221%
що виникають із договорів	37	97	162%
що виникають із земельних правовідносин	28	31	11%
пов'язані із застосуванням Закону України "Про захист прав споживачів"	4	15	275%
про відшкодування шкоди	24	37	54%
за скаргами на дії або бездіяльність виконавчої служби	3	31	933%
позовного провадження	20	24	20%
окремого провадження	8	30	275%
інших категорій	11	25	127%