

# Огляд статистичних даних щодо стану здійснення правосуддя Закарпатським окружним адміністративним судом в 2018 році

## *1. Надходження заяв/справ*

Протягом 2018 року до Закарпатського окружного адміністративного суду надійшло **2020** адміністративних справ та матеріалів, з них:

- **1580** позовних заяв,
- **9** заяв за нововиявленими обставинами,
- **350** клопотань, заяв, з них:
  - **193** у порядку виконання судових рішень (розглянуто **198** заяв, із задоволенням – **101** заяву)
- **80** адміністративних справ надійшли до суду після скасування рішень та за предметною підсудністю з інших судів;
- **1** доручення з іншого суду

Беручи до уваги залишок нерозглянутих адміністративних справ та матеріалів на початок звітного періоду (761 справа та матеріали), станом на 01.01.2019 року, усього до розгляду підлягало **2781** адміністративна справа (матеріалів адміністративних справ).

## *Основні категорії справ, що надійшли до суду:*

- 333** справи зі спорів з приводу реалізації публічної політики у сферах праці, зайнятості населення та соціального захисту громадян;
- 228** справ зі спорів щодо забезпечення сталого розвитку населених пунктів та землекористування;
- 185** справ зі спорів за зверненням податкових органів щодо стягнення податкової заборгованості;
- 144** справи зі спорів з приводу реалізації державної політики у сфері економіки;
- 120** справ зі спорів з відносин публічної служби (прийняття, проходження та звільнення з публічної служби);
- 99** справ зі спорів щодо адміністрування окремих податків, зборів та обов'язкових платежів;
- 68** справ зі спорів з приводу забезпечення громадського порядку та безпеки;
- 51** справа зі спорів з приводу забезпечення реалізації конституційних прав особи (звернення до органів державної влади та місцевого самоврядування та доступу до публічної інформації);
- 48** справ зі спорів з приводу забезпечення юстиції;
- 25** справ зі спорів з приводу реалізації публічної фінансової політики;
- 32** справи - інші категорії справ.

Варто відмітити, що, в порівнянні з показниками надходження справ 2017 року, значно зросла кількість звернень до суду по категорії справ щодо забезпечення сталого розвитку населених пунктів та землекористування (з 88 до 228) та щодо захисту прав у сфері економіки (з 80 до 144). Така динаміка пояснюється в першу чергу тим, що з 15.12.2017 року набула чинності нова редакція Кодексу адміністративного судочинства України, в якій, крім іншого,

передбачається можливість оскарження до окружних адміністративних судів рішень, дій, бездіяльності органів місцевого самоврядування.

Показники надходження до Закарпатського окружного адміністративного суду адміністративних справ за категоріями у 2018 р. відображено на діаграмі 1

*Діаграма 1*

***Надходження до Закарпатського окружного адміністративного суду адміністративних справ за категоріями в 2018 році***



***2. Показники по навантаженню***

Середній показник навантаження на суддів по надходженню позовних заяв та матеріалів адміністративних справ в 2018 році складає **22** справи на місяць фактично та **14** справ відповідно до штатного розпису та повних одинадцяти місяців роботи судді; навантаження з розгляду адміністративних справ та матеріалів в суді становить **24** рішення на місяць фактично та **15** рішень по штату.

Таблиця 1

*Динаміка середньомісячних показників надходження  
справ і матеріалів за 2017-2018 роки*

Рік	<i>Середньомісячне <u>надходження</u> справ і матеріалів</i>											
	<i>січень</i>	<i>лютий</i>	<i>березень</i>	<i>квітень</i>	<i>травень</i>	<i>червень</i>	<i>липень</i>	<i>серпень</i>	<i>вересень</i>	<i>жовтень</i>	<i>листопад</i>	<i>грудень</i>
2017	24	45	82	69	65	64	66	63	68	50	36	50
2018	10	14	15	14	17	18	24	21	21	21	22	22
<i>Динаміка (абс.)</i>	-14	-31	-67	-55	-48	-46	-42	-42	-47	-29	-14	-28

Спостерігаємо стабільно від'ємну динаміку надходження, пік якої припав на березень 2018 року та становив «- 67». Така динаміка пояснюється надмірно високим навантаженням на суддів в березні 2017 року (повноваження для відправлення правосуддя мали чотири судді з тринадцяти), а також призначенням в кінці 2017 року на посади суддів безстроково семи суддів, що вплинуло на середньомісячні показники. Крім того, варто відмітити, що й загальні показники надходження позовних заяв та матеріалів адміністративних справ зменшилися в порівнянні з 2017 роком (з 2535 до 2020 - в 2018 році).

Таблиця 2

*Динаміка середньомісячних показників розгляду  
справ і матеріалів 2017-2018 роки*

Рік	<i>Середньомісячний <u>розгляд</u> справ і матеріалів</i>											
	<i>січень</i>	<i>лютий</i>	<i>березень</i>	<i>квітень</i>	<i>травень</i>	<i>червень</i>	<i>липень</i>	<i>серпень</i>	<i>вересень</i>	<i>жовтень</i>	<i>листопад</i>	<i>грудень</i>
2017	31	76	98	60	60	60	60	62	67	38	27	41
2018	22	23	22	23	21	20	25	22	23	23	23	24
<i>Динаміка (абс.)</i>	-9	-53	-76	-37	-39	-40	-35	-40	-44	-15	-4	-17

Аналогічна динаміка зменшення середньомісячного навантаження з розгляду адміністративних справ та матеріалів. Показово, що в березні 2018 року показник середньомісячного розгляду справ та матеріалів на одного суддю становив 22 рішення на місяць, що більш як у **4 рази** менше, ніж в аналогічному періоді 2017 року. Пояснюється така динаміка знову ж таки тим, що в кінці 2017 року було призначено на посади безстроково шість суддів Закарпатського окружного адміністративного суду і при розрахунку середньомісячних

показників враховувались вже показники дев'яти суддів, а не двох як в березні 2017 року.

### **3. Розгляд судом позовних заяв**

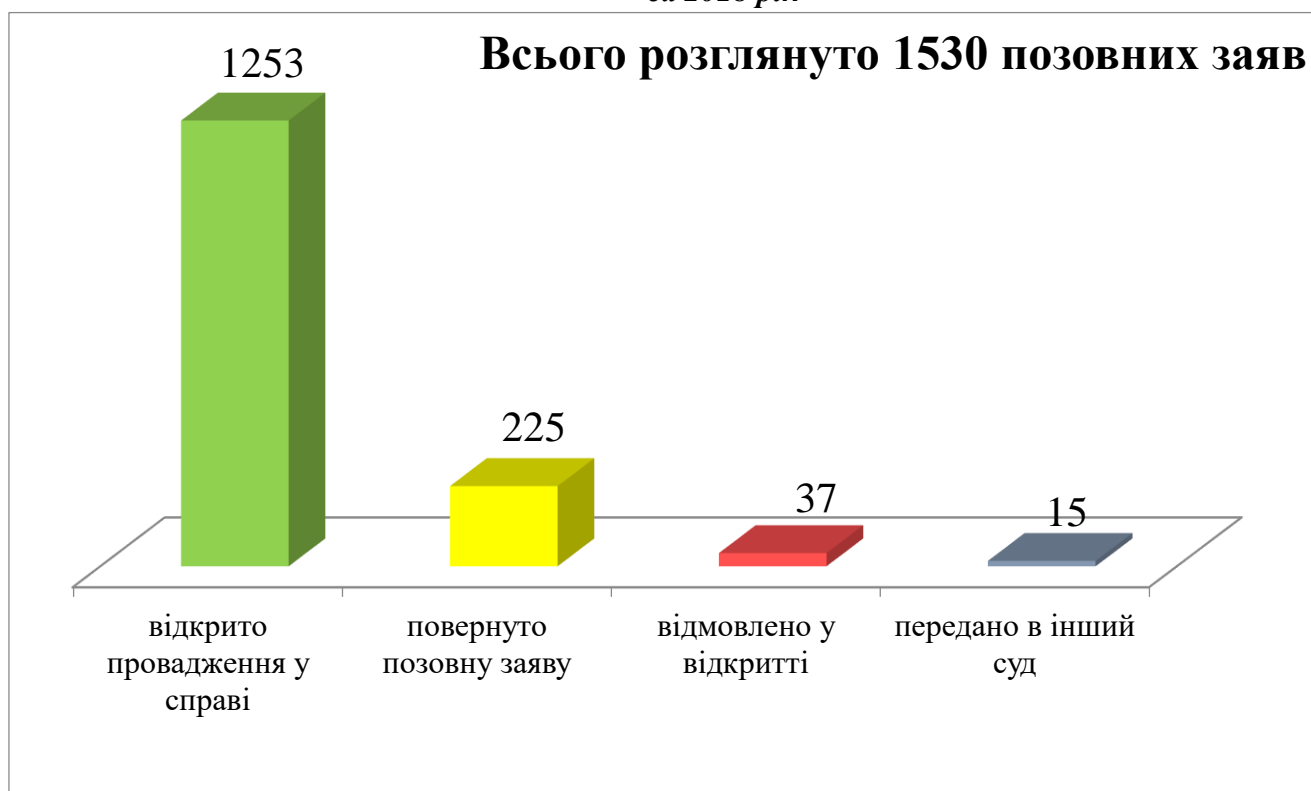
У періоді, що аналізується всього розглянуто **1530** позовних заяв, в тому числі:

- по **1253** заявах відкрито провадження у справі;
- **225** заяв повернуто позивачам;
- по **37** заявам відмовлено у відкритті провадження;
- **15** позовних заяв передано в інший адміністративний суд до відкриття провадження.

Результати розгляду позовних заяв Закарпатським окружним адміністративним судом за 2018 рік відображено на гістограмі 1.

*Гістограма 1*

*Результати розгляду позовних заяв  
Закарпатським окружним адміністративним судом  
за 2018 рік*



### **4. Розгляд судом адміністративних справ.**

Протягом 2018 року судьями Закарпатського окружного адміністративного суду всього закінчено провадження у **1472** адміністративних справах, з них:

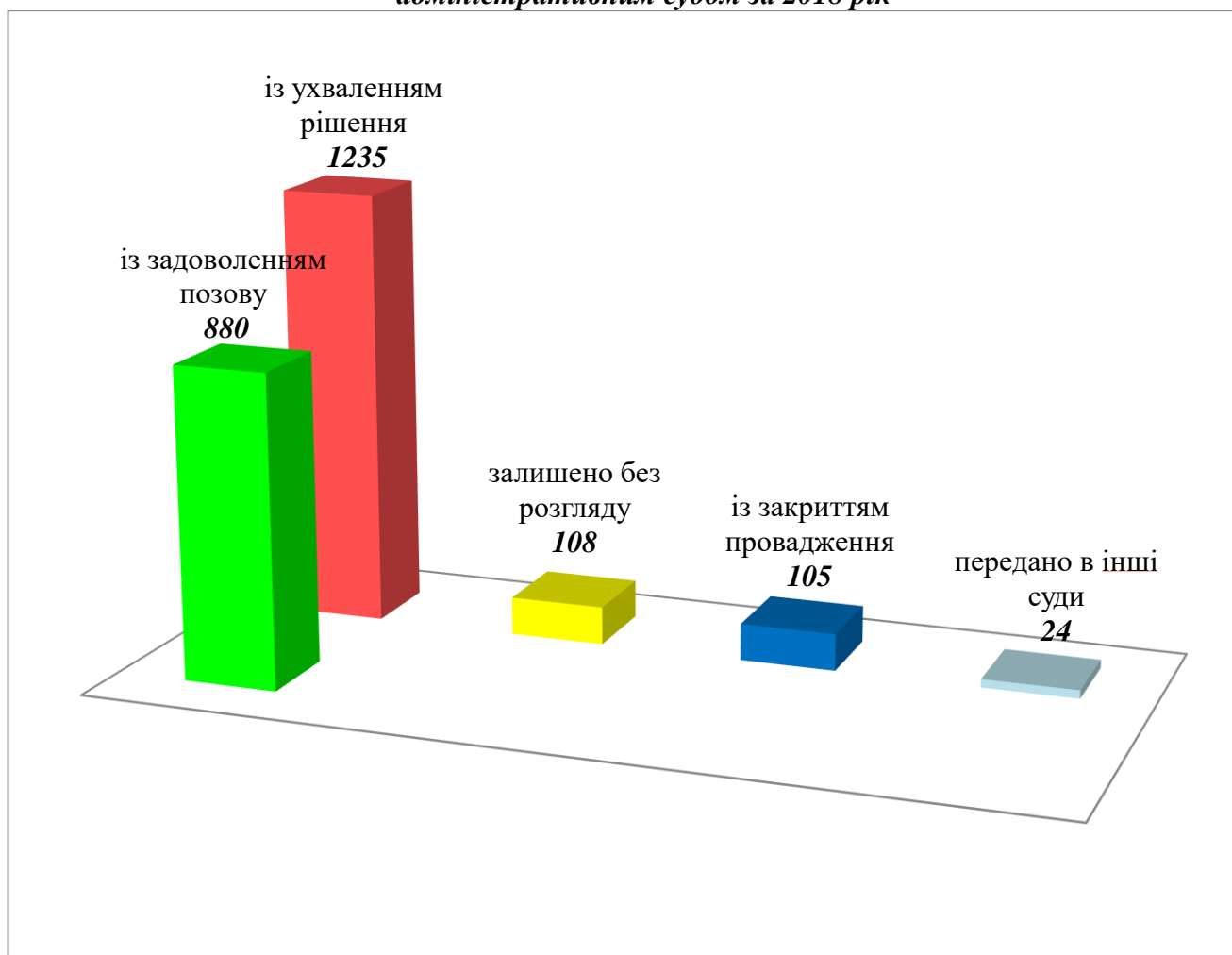
- із прийняттям рішення – **1235** справи;
- із закриттям провадження у справі – **108** справ;

- залишено без розгляду – **105** справ;
- передано в інші суди – **24** справи.

Протягом 2018 року ухвалено **1235** рішень по адміністративним справам, з них **880** із задоволенням позову або **71%** від загальної кількості ухвалених рішень.

Результати розгляду адміністративних справ Закарпатським окружним адміністративним судом за 2018 рік відображено на гістограмі 2.

**Гістограма 2.**  
**Результати розгляду адміністративних справ Закарпатським окружним адміністративним судом за 2018 рік**



Показники кількості постановлених рішень за категоріями наведені в таблиці 3.

**Таблиця 3**  
**Кількості постановлених рішень Закарпатським окружним адміністративним судом 2018 році за категоріями**

№п/п	Категорія справ	Кількість постанов про задоволення позову	Кількість постанов про відмову в задоволенні позову
1	Справи зі спорів з приводу забезпечення реалізації громадянами права голосу на виборах і референдуму	0	0
2	Справи зі спорів з приводу забезпечення реалізації конституційних прав особи, а також реалізації статусу депутата представницького органу влади, організації діяльності цих органів, зокрема зі спорів	21	21
3	Справи зі спорів з приводу забезпечення громадського порядку та безпеки, зокрема зі спорів	22	31
4	Справи зі спорів з приводу реалізації державної політики у сфері освіти, науки, культури та спорту.	0	2
5	Справи зі спорів з приводу реалізації державної політики у сфері економіки, зокрема зі спорів	61	33
6	Справи зі спорів з приводу забезпечення сталого розвитку населених пунктів та землекористування, зокрема зі спорів	115	40
7	Справи зі спорів з приводу охорони навколишнього природного середовища, зокрема зі спорів	1	1
8	Справи зі спорів з приводу реалізації податкової політики та за зверненнями податкових органів із деякими видами вимог, зокрема зі спорів	275	74
9	Справи зі спорів з приводу реалізації публічної фінансової політики, зокрема зі спорів	14	8
10	Справи зі спорів з приводу реалізації публічної політики у сферах зайнятості населення та соціального захисту громадян, зокрема зі спорів	284	58
11	Справи зі спорів з приводу забезпечення юстиції, зокрема спори	21	26
12	Справи зі спорів з відносин публічної служби, зокрема справи	66	61
13	Інші справи	0	0
14	<b>УСЬОГО</b>	<b>880</b>	<b>355</b>

### **5. Присуджено до стягнення**

Рішеннями суддів у 2018 році всього присуджено до стягнення 61 961 003 грн., з них:

- за позовами органів ДФС України – **55 997 093** грн.;
- за позовами органів ПФУ – **3 874 926** грн.;
- інші – **2 088 984** грн.

### **6. Оперативність розгляду судом адміністративних справ**

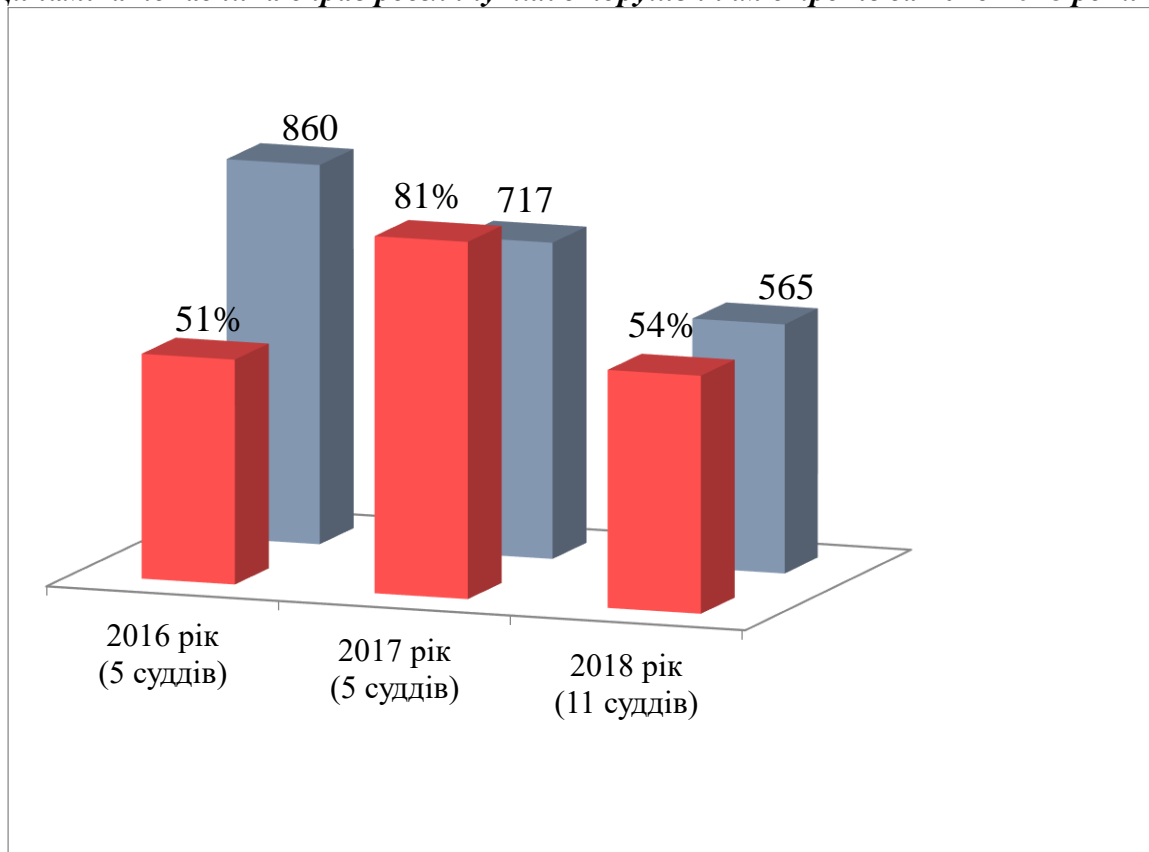
Як зазначалося вище, протягом 2018 року суддями Закарпатського окружного адміністративного суду закінчено провадження у **1472** адміністративних справах, в тому числі **793** з порушенням строків розгляду, або **54%** від загальної кількості розглянутих. Вказаний показник значно зменшився в порівнянні із 2017 роком (81% з порушенням строків), в першу чергу, у зв'язку з новою редакцією КАС України (збільшенням строку розгляду справ) та збільшенням кількості суддів, що мають повноваження для здійснення правосуддя. Варто також відмітити, що близько 40% з тих справ, що розглянуті з порушенням строків, розглянуті двома суддями, на яких здійснювався розподіл справ у період відсутності повноважень в інших суддів.

Залишок нерозглянутих адміністративних справ на кінець звітнього періоду становить **565 справ** або **27,7%** від загальної кількості справ, що перебували у провадженні. В той же час, до кількості залишку за 2018 рік входить **80** зупинених справи або **14,2%** від загальної кількості нерозглянутих справ.

З 565 справ, що перейшли в залишок з 2018 року в 330 справах відкладено розгляд, з них: 75 – у зв'язку з неявкою одного з учасників судового процесу, 54 – з інших причин та 2 – у зв'язку з неврученням повістки.

Залишок нерозглянутих справ в 2016 році становив 860 справ, а справ розглянутих з порушенням строків в 2016 році було 51%. В 2017 році залишок нерозглянутих справ становив 717 справ, а справ розглянутих з порушенням строків – 81%. В 2018 році кількість справ розглянутих з порушенням строків значно зменшилася – до 54%. На графіку (гістограма 3) можна простежити залежність зростання показника порушення строків розгляду справи від кількості суддів, з повноваженнями здійснювати судочинство.

Динаміка показника справ розглянутих з порушенням строків за 2016-2018 роки



Спостерігаємо поступове зменшення залишку нерозглянутих справ – з 860 в 2016 році до 565 в 2018 році. Також прослідковується зменшення кількості справ розглянутих з порушенням строків, що, як зазначалося вище, пов'язано із призначенням суддів на посади безстроково та змінами в процесуальному законодавстві.

### ***7. Звернення судових рішень до виконання***

За 2018 рік, Закарпатським окружним адміністративним судом за заявами позивачів видано **442** виконавчі листи на загальну суму **42 403 927 грн (сорок два мільйона чотириста три тисячі дев'ятсот двадцять сім гривень)**.

### ***8. Відомості щодо справляння судового збору***

Протягом 2018 року до Закарпатського окружного адміністративного суду подано **1582** заяви (скарги), у яких справляється судовий збір. Розрахункова сума судового збору становила **3 392 135 грн**.

#### **З усієї кількості поданих заяв (скарг):**

- у **1365** заявах (скаргах) сума фактично сплаченого судового збору становила **3 246 132 грн. (95,7%)**;
- у **43** заявах (скаргах) було повернено судовий збір на загальну суму **88 290 грн.**;



- в **239** заявах заявників було звільнено від сплати судового збору відповідно до встановлених законодавством пільг на загальну суму **251 238 грн.**

Фактичне надходження коштів протягом 2018 року на рахунок в ГУ ДКС України в Закарпатській області, що закріплений за судом становить **3 384 321** гривень.

### ***9. Інформація щодо заяв про перегляд судових рішень за нововиявленими обставинами.***

Протягом 2018 року до Закарпатського окружного адміністративного суду надійшло 9 заяв про перегляд судових рішень за нововиявленими обставинами. Беручи до уваги залишок з 2017 року (7 заяв), всього до розгляду підлягало 16 заяв. Розглянуто протягом 2018 року 5 заяв, з них у двох справах - заяву задоволено та рішення скасовано, в одній справі – в задоволені заяви відмовлено, а дві заяви повернуті заявникам.

### ***10. Інформація щодо перегляду адміністративних справ та матеріалів позовних заяв судом апеляційної інстанції.***

Протягом 2018 року всього за апеляційними скаргами направлено до суду апеляційної інстанції **687** адміністративних справ та матеріалів, що становить **33%** від загальної кількості розглянутих справ та матеріалів.

Усього протягом 2018 року апеляційною інстанцією переглянуто **487** рішень суду, з них:

скасовано (станом на 05.02.2019 року) **135 рішень** Закарпатського ОАС, в т.ч.:

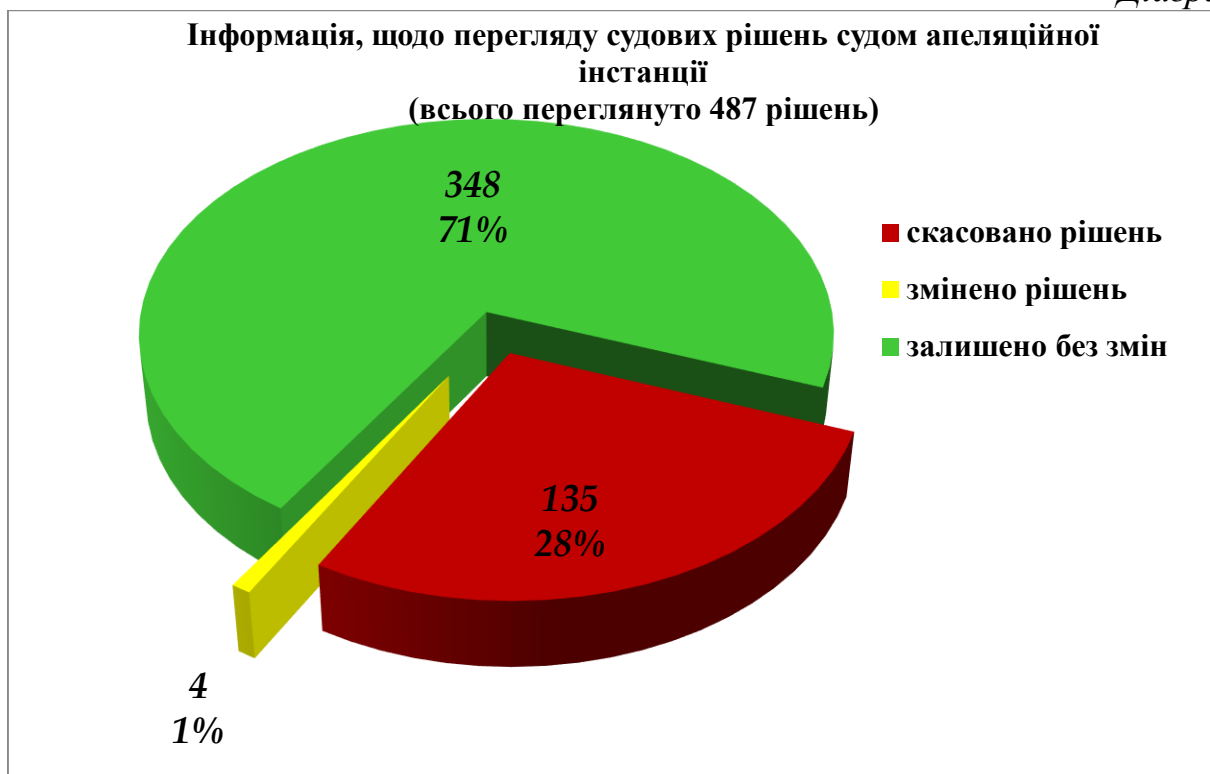
- 97 постанови та рішення суду;
- 38 ухвал суду;

змінено **4 рішення** суду (у 2017 році - 7 рішень), в т.ч.:

- 4 рішення суду;
- 0 ухвал суду.

залишено без змін **348 рішень**.

Результати перегляду судових рішень Закарпатського окружного адміністративного суду апеляційною інстанцією відображені в діаграмі 2.



Таким чином якість роботи Закарпатського окружного адміністративного суду за 2018 рік становить:

**71,4 %** від загальної кількості переглянутих в апеляційному порядку;

**93,4 %** від загальної кількості розглянутих Закарпатським ОАС.

**Дані показники в 2017 році становили:**

**77,3 %** від загальної кількості переглянутих в апеляційному порядку;

**96,7 %** від загальної кількості розглянутих Закарпатським ОАС.

Підсумовуючи все вищевикладене, можна дійти висновку, що керівництвом суду, суддівським корпусом та апаратом суду вживаються всі можливі дії та заходи для належної організації роботи суду, вирішення проблемних питань. Позитивними тенденціями звітнього періоду стало покращення оперативності розгляду справ та перевищення рекомендованого стандарту відсотка розгляду справ (96–103%), який за 2018 рік становив 104,5%. Першочерговим завданням в 2019 році має стати дотримання строків розгляду справ та покращення якості здійснення судочинства (зменшення кількості скасованих рішень). В цілому, Закарпатський окружний адміністративний суд справляється з виконанням своїх основних завдань, робота є плідною і результативною.

З повагою

**В.о. голови суду**

**С.Є. Гаврилко**