

## ОГЛЯД СТАНУ ЗДІЙСНЕННЯ ПРАВОСУДДЯ МІСЦЕВИМИ ЗАГАЛЬНИМИ СУДАМИ ВІННИЦЬКОЇ ОБЛАСТІ ЗА 2017 РІК

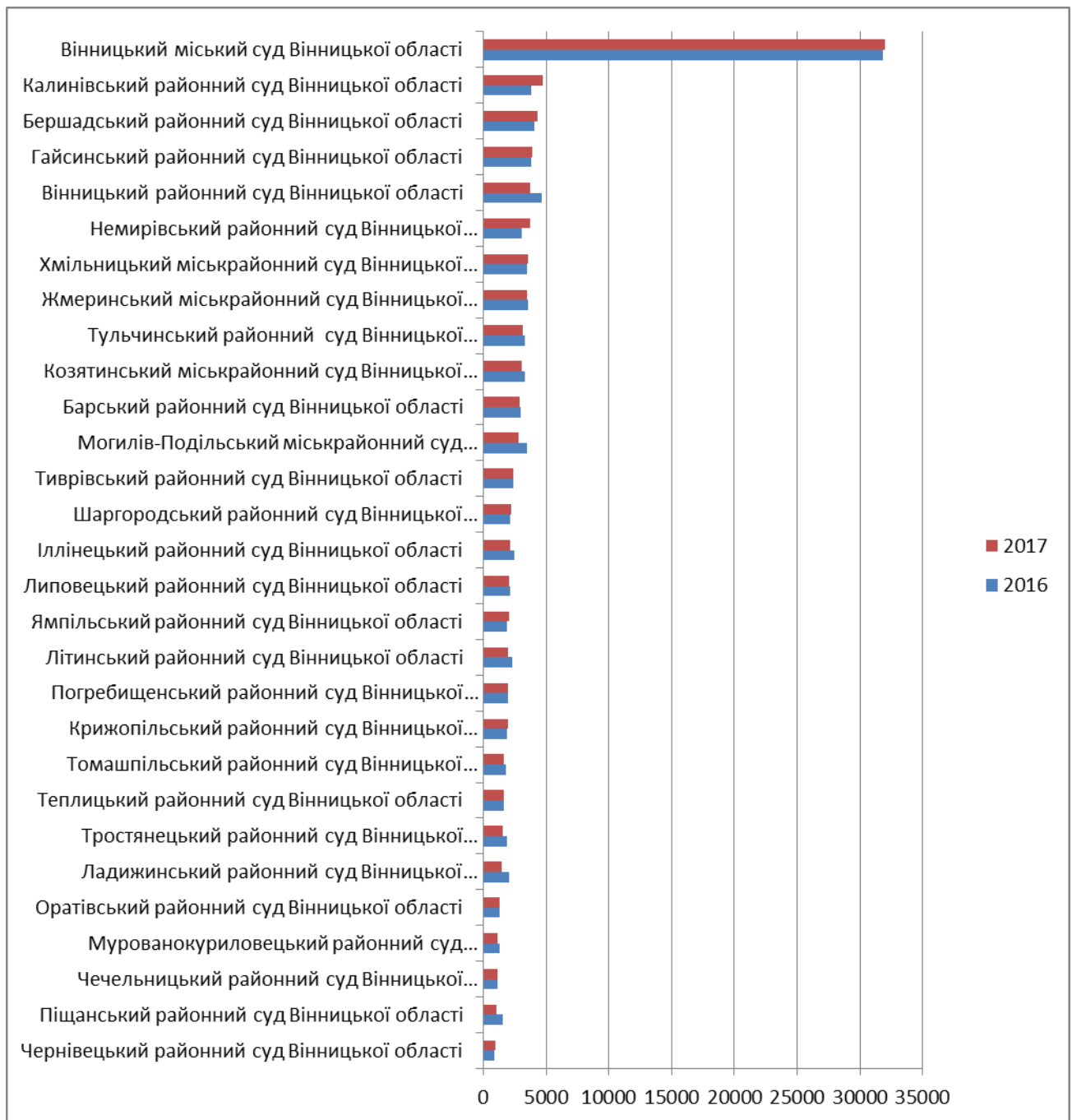
У Вінницькій області функціонує 29 місцевих загальних судів, місцеві адміністративний та господарський суди, Апеляційний суд Вінницької області та Вінницький апеляційний адміністративний суд.

В місцевих загальних судах Вінницької області станом на 31 грудня 2017 року штатна чисельність становить 176 суддів.

Структура справ та матеріалів, що надходили до місцевих загальних судів у поточному звітному періоді, виглядає наступним чином:



Загальна кількість справ та матеріалів, що надійшли до місцевих загальних судів Вінницької області у 2016 та 2017 роках, виглядає наступним чином:



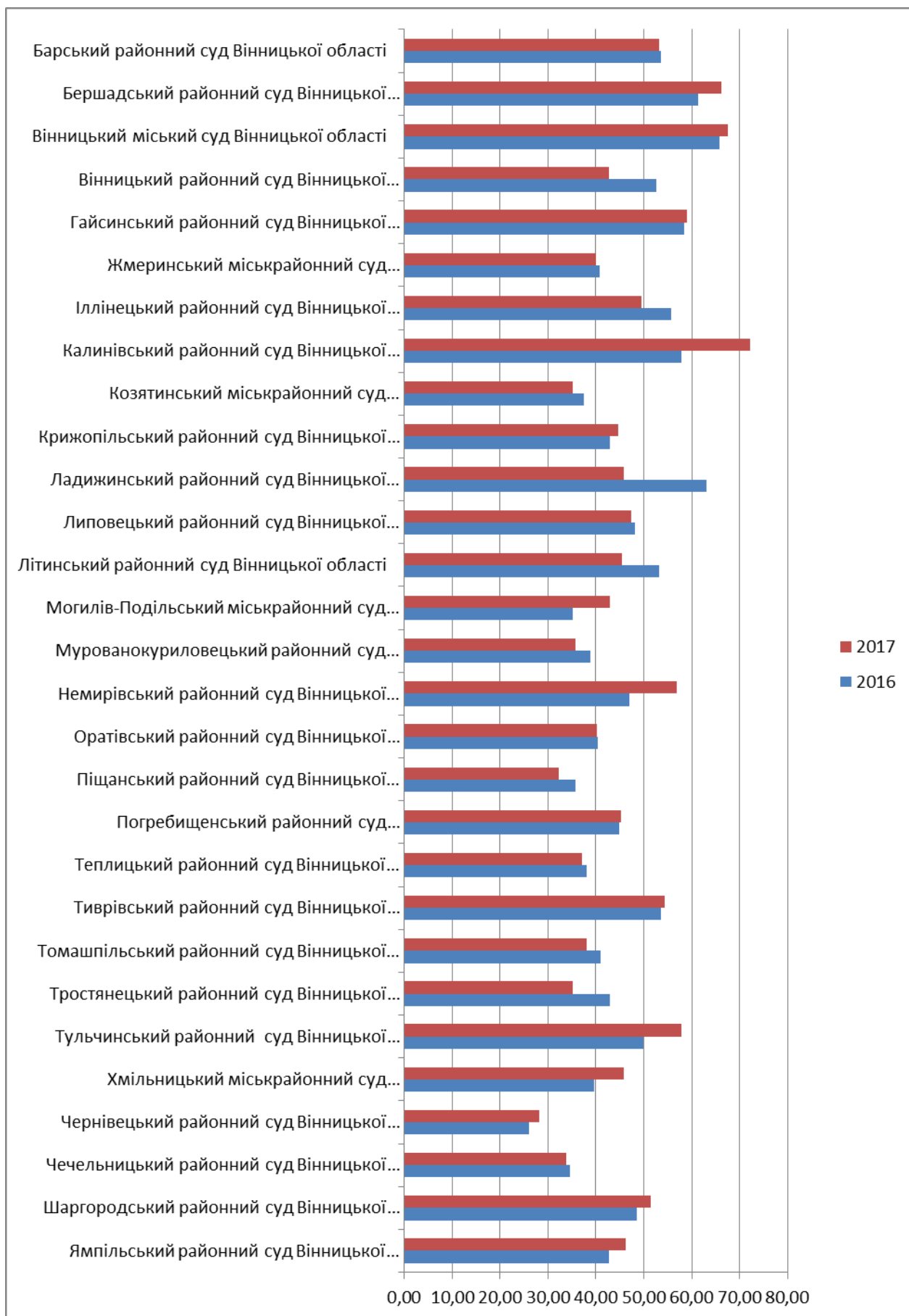
Середньомісячне надходження справ на одного суддю місцевого загального суду в порівнянні з попереднім періодом збільшилось на 2,35 % і становить 51,94 справ і матеріалів (у 2016 році - 50,75).

**З найбільшим навантаженням** (за кількістю справ та матеріалів) у звітному періоді працювали судді:

- Калинівського районного суду – 72,27;
- Вінницького міського суду – 61,27;
- Бершадського районного суду – 66,11;
- Гайсинського районного суду – 58,98;

- Тульчинського районного суду – 57,76;
- Немирівського районного суду – 56,92.
- **Найменше середньомісячне надходження** справ та матеріалів на суддю спостерігається у:
  - Чернівецькому районному суді – 28,15;
  - Піщанському районному суді – 32,33;
  - Чечельницькому районному суді – 33,88.

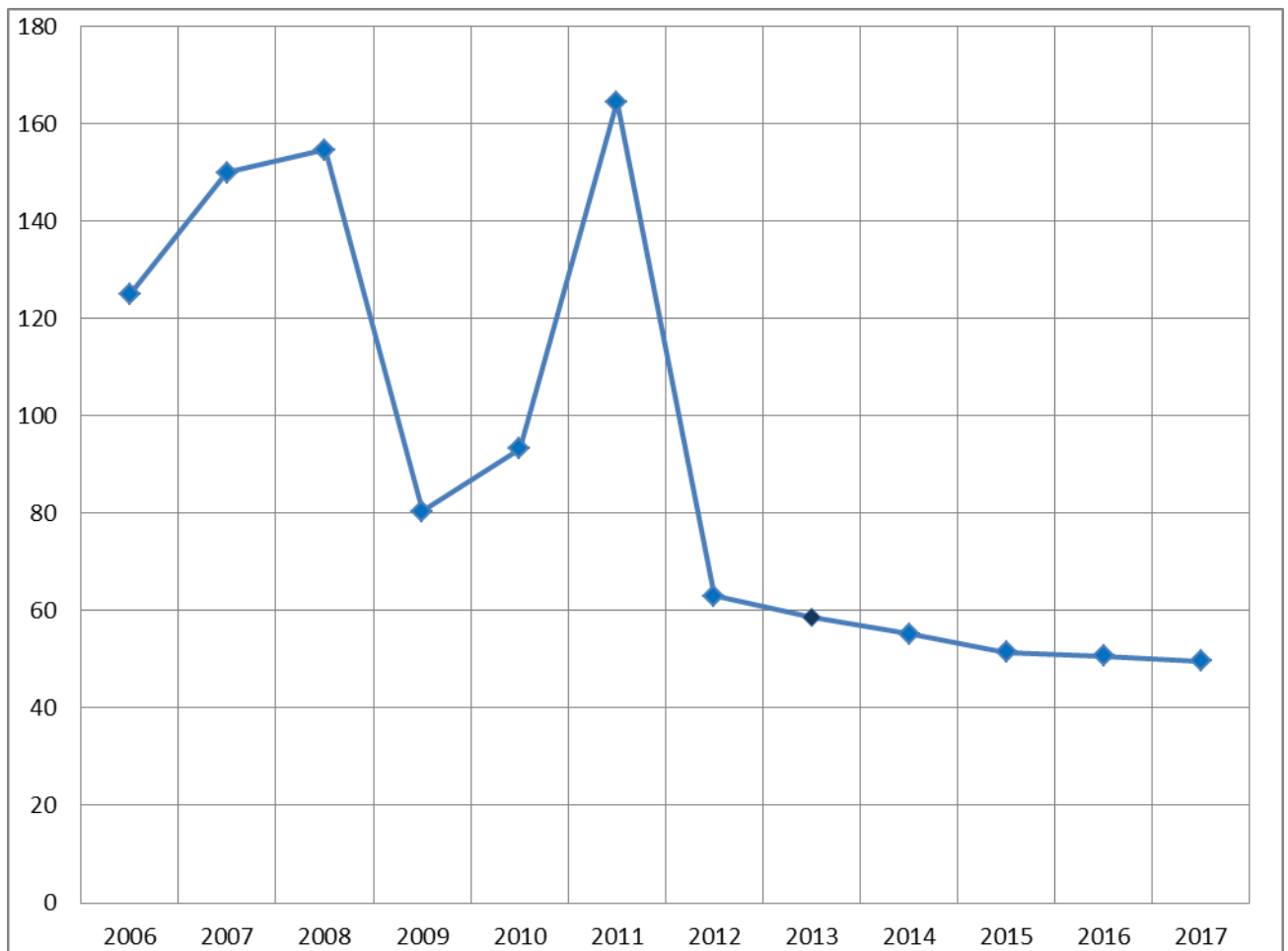
Порівняльний аналіз показників **середньомісячного надходження** справ та матеріалів на одного суддю наведений у таблиці:



У загальному, варто відзначити збільшення середньомісячного надходження справ та матеріалів на одного суддю, що спостерігалось також і в 2016 році – у 2016 році середньомісячне надходження справ і матеріалів на одного суддю збільшилось на 0,66 % порівняно із 2015 роком, у 2017 році середньомісячне надходження справ та матеріалів на одного суддю збільшилось на 2,29 % порівняно з 2016 роком.

Збільшилось надходження справ та матеріалів кримінального судочинства – на 11,37 % та справ і матеріалів адміністративного судочинства на 13,46 %, зменшилось справ та матеріалів цивільного судочинства – на 3,87 %, справ та матеріалів про адміністративні правопорушення – на 1,81 %.

**Коливання показника середньомісячного надходження  
справ та матеріалів на одного суддю місцевого загального суду  
Вінницької області (з 2005 по 2017 рік)**



## АДМІНІСТРАТИВНЕ СУДОЧИНСТВО

У 2017 році на розгляд до місцевих загальних судів Вінницької області надійшло 2942 адміністративних позови. Враховуючи залишок позовних заяв на початок звітного періоду, відкрито провадження у 2538 адміністративних справах, що на 21,83 % більше ніж в 2016 році. Усього в провадженні місцевих загальних судів області перебувало 3125 справ, що на 27,49 % більше порівняно із 2016 роком – 2266 справ.

Найбільший відсоток справ, що перебували в провадженні, становлять:

- **«Справи зі спорів з приводу реалізації публічної політики у сферах праці, зайнятості населення та соціального захисту громадян та спорів у сфері публічної житлової політики» - 53,09 %**, із них:

- 52,70 % - справи щодо «управління, нагляду та інших владних управлінських функцій (призначення, перерахунку та здійснення страхових виплат) у сфері відповідних видів загальнообов'язкового державного соціального страхування»;

- 45,04 % - справи із «соціального захисту; соціального захисту та зайнятості інвалідів; соціальних послуг»;

- 0,74 % - справи з «праці, зайнятості населення (крім зайнятості інвалідів); реалізації публічної житлової політики»;

- **«Справи зі спорів з приводу забезпечення громадського порядку та безпеки, національної безпеки та оборони України від загальної кількості справ становить – 22,85 %**, із них:

- правового статусу фізичної особи – 0,98 %;

- видворення з України іноземців або осіб без громадянства – 1,54 %;

- дорожнього руху, транспорту та перевезення пасажирів – 94,96 %;

- **«Справи зі спорів з приводу забезпечення реалізації конституційних прав особи, а також реалізації статусу депутата представницького органу влади, організації діяльності цих органів – 11,05 %**, із них:

- 93,62 % - зокрема щодо забезпечення права особи на звернення до органів державної влади, органів місцевого самоврядування та посадових і службових осіб цих органів;

- 4,35 % - забезпечення права особи на доступ до публічної інформації.

- **«Справи зі спорів з приводу забезпечення юстиції» - 2,02 %**;

- **«Справи зі спорів з приводу охорони навколишнього природного середовища» - 0,67 %**.

- **«Справи зі спорів з приводу забезпечення реалізації громадянами права голосу на виборах і референдумах» - 0,51 %**.

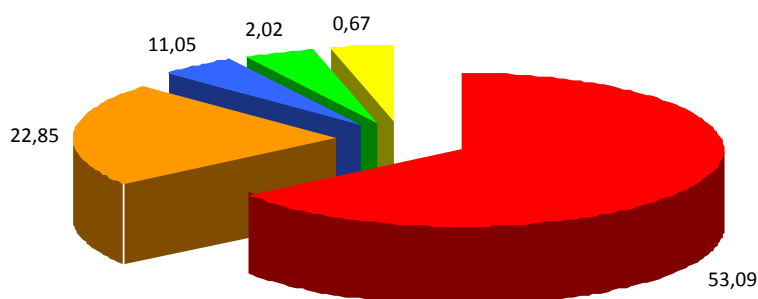
Найбільше адміністративних справ перебувало в провадженні Вінницького міського суду Вінницької області – 941, Гайсинського районного суду Вінницької області - 241, Козятинського міськрайонного суду Вінницької області – 171,

Калинівського районного суду Вінницької області – 141, Бершадського районного суду Вінницької області – 123, Хмільницького міськрайонного суду Вінницької області – 120 та Вінницького районного суду Вінницької області - 120.

9,73 % від загальної кількості подань, клопотань, заяв, що перебували на розгляді в місцевих загальних судах Вінницької області, було повернуто у 2017 році. Це на 1,84% менше ніж в 2016 році.

Структура адміністративних справ, що знаходились на розгляді місцевих судів у звітному періоді, за категоріями має такий вигляд:

### Структура адміністративних справ у 2017 році щодо спорів з приводу:



- реалізації публічної політики у сферах зайнятості населення та соціального захисту громадян
- забезпечення громадського порядку та безпеки, національної безпеки та оборони України
- забезпечення реалізації конституційних прав особи
- забезпечення юстиції
- з приводу охорони навколишнього природного середовища

За звітний період закінчено провадження у 2666 справах – 85,31 % від загальної кількості справ, що перебували в провадженні, з них із прийняттям постанови 2234 справи (83,80 %), в тому числі із задоволенням позову 1642 справи (61,59 %), із закриттям провадження – 51 (1,91 %), залишенням заяви без розгляду – 286 (10,73 %).

Найбільшу кількість справ адміністративного судочинства розглянуто Вінницьким міським судом Вінницької області – 790 (29,63 %), Гайсинським районним судом Вінницької області – 198 (7,43 %), Козятинським міськрайонним судом Вінницької області – 149 (5,59 %), Калинівським районним судом Вінницької області – 131 (4,91 %), Хмільницьким міськрайонним судом

Вінницької області – 104 (3,90 %), Бершадським районним судом Вінницької області – 102 (3,83 %).

Більш детальну інформацію по кількості розглянутих адміністративних справ в місцевих загальних судах Вінницької області наведено в діаграмі.



Більшість справ було розглянуто із фіксуванням судового процесу технічними засобами - 1365 справ, що становить 51,20 % від загальної кількості закінчених проваджень справ, в порядку скороченого провадження – 434 справи (16,28 %), в порядку письмового провадження розглянуто 819 справ (30,72 %).

Залишились нерозглянутими на кінець звітної періоду – 459 справ, що становить 14,69 % від загальної кількості справ, що перебували в провадженні. В порівнянні з 2016 роком показник зменшився на 6,76 %.

Також у 2017 році в місцевих загальних судах Вінницької області перебувало на розгляді 3168 позовних заяв, заяв, клопотань, подань. Із них позовних заяв, подань – 3011; заяв, клопотань, подань – 149 (у порядку виконання судових рішень – 122 (81,88%)); заяви про перегляд судових рішень за нововиявленими обставинами – 8.

Найбільше заяв клопотань, подань про перегляд судових рішень в адміністративних справах за нововиявленими обставинами перебувало на розгляді Вінницького міського суду Вінницької області – 5 (62,50 %),

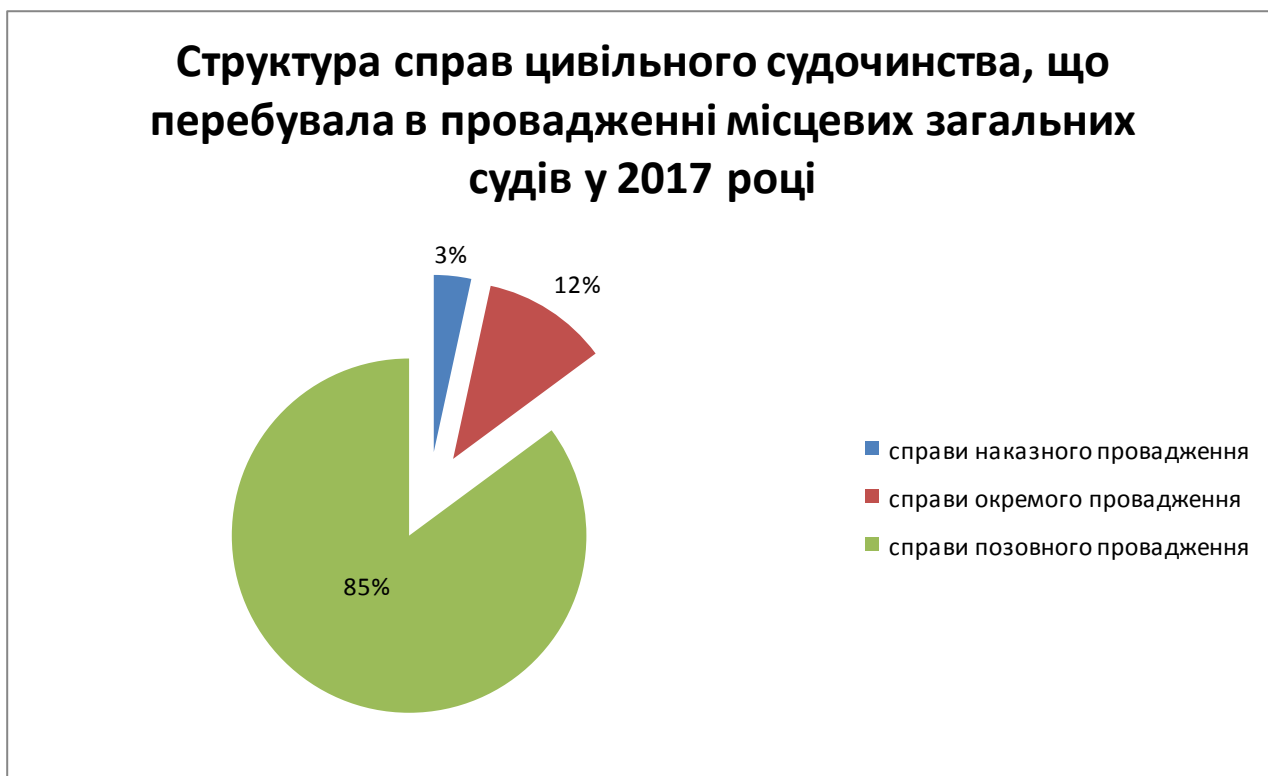


Піщанського районного суду Вінницької області – 2 (25%),  
Мурованокуриловецького районного суду Вінницької області – 1 (12,50 %).

## ЦИВІЛЬНЕ СУДОЧИНСТВО

Впродовж 2017 року у провадженні місцевих загальних судів Вінницької області перебувало 34576 справ, що розглядалися в порядку цивільного судочинства. Цей показник збільшився на 0,77 %, порівняно з аналогічним звітним періодом 2016 року (30955 справи).

Загальну кількість справ наказного, окремого, та позовного провадження, що перебували на розгляді місцевих загальних судів Вінницької області, відображено в діаграмі:

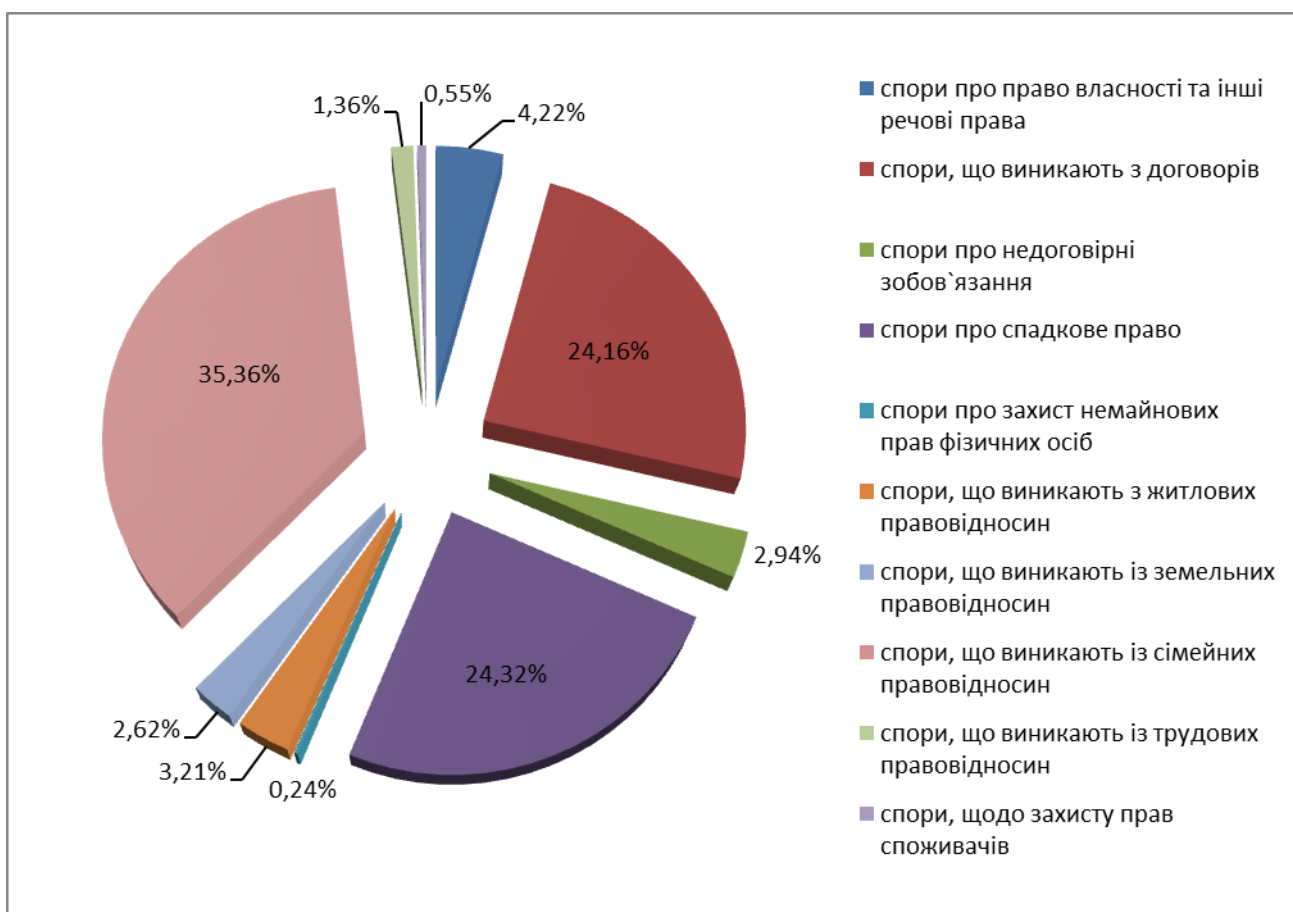


Найбільшу кількість справ позовного провадження, що перебували на розгляді місцевих загальних судів, як і в попередньому звітному періоді, становлять справи, що виникають з сімейних правовідносин (35,36 %), спори що виникають із договорів (24,16 %), спори про спадкове право (24,32 %).

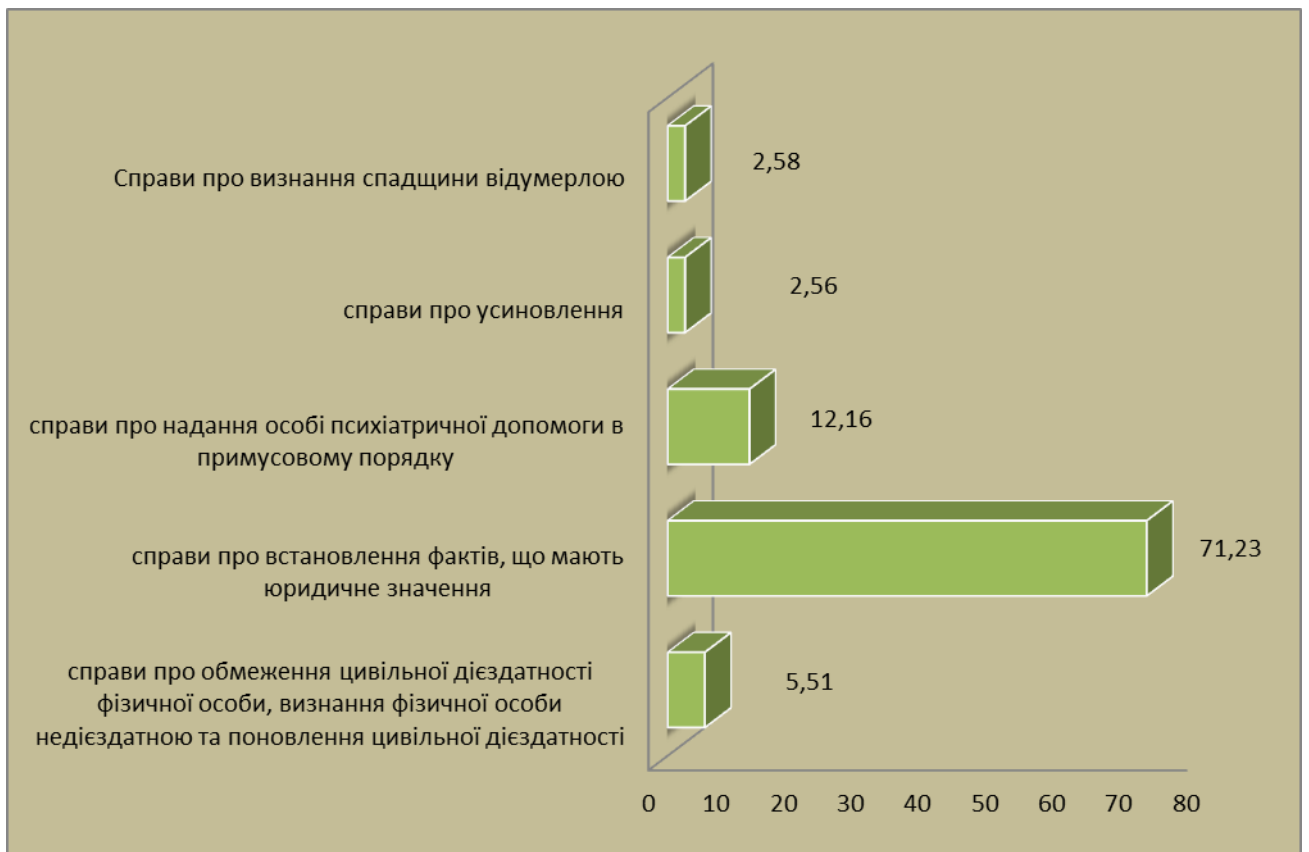
Серед справ окремого провадження, як і за попередні роки, найбільшу кількість становлять справи про встановлення фактів, що мають юридичне значення (71,23 %).

Структура цивільних справ позовного та окремого провадження, що знаходились на розгляді місцевих загальних судів у звітному періоді, за категоріями відображено у діаграмах:

**Структура цивільних справ позовного провадження у 2017 році:**



**Структура цивільних справ окремого провадження у 2017 році:**



Продовжується тенденція до зменшення в 2017 році надходження клопотань, заяв, подань у порядку виконання судових рішень та рішень інших органів (посадових осіб) (на 10,80 % порівняно із аналогічним показником минулого року), так, у 2016 році перебувало в провадженні 2 101 справа, у 2015 році перебувало в провадженні 2730 справ даної категорії, у 2014 році даний показник становив – 5686 справ, у 2013 році перебувало в провадженні 4349 справ даної категорії.

Впродовж звітного періоду місцевими загальними судами Вінницької області розглянуто 29833 (з них: 24898 у порядку позовного провадження; 3718 у порядку скороченого провадження) справи у порядку цивільного судочинства (враховуючи справи наказного провадження, а саме видано 1147 судових наказів; скасовано 70 судових наказів), у 2016 році – 30 172 справ, у 2015 році – 31770 справ, у 2014 році цей показник становив 31 330 справ, а в 2013 році цей показник становив 34660 справ, а тому відмічається незначне зменшення кількості розглянутих справ (на 1,12 %). Змінилась тенденція до збільшення надходження справ наказного провадження – 1 659 розглянутих заяв, що на 4,8 % більше порівняно з 2016 роком (1578 заяв), на 33,85 % менше порівняно з 2015 роком (2508 заяв), на 42,93 % менше порівняно з 2014 роком (2907 заяв) та на 52,60 % менше порівняно із 2013 роком (3500 заяв).

З порушенням строків, встановлених ЦПК України, розглянуто 810 справ, що становить 2,70 % від загальної кількості розглянутих справ. Найбільшим таким показник є в Тиврівському районному суді Вінницької області 380 (49,91 %), Теплицькому районному суді Вінницької області 96 (23,19 %), Піщанському районному суді Вінницької області 108 (13,33 %), Ямпільському районному суді Вінницької області 86 (10,62 %), Липовецькому районному суді Вінницької області, 68 (8,40 %). Хмельницькому районному суді Вінницької області 55 (6,79 %). У порівнянні з аналогічним звітним періодом показник справ, розглянутих з порушенням строків, збільшився на 16,30 %.

Кількість справ, розглянутих із фіксуванням судового процесу технічними засобами також продовжила тенденцію до зменшення у порівнянні із попереднім звітним періодом. Так, у 2017 році із фіксуванням судового процесу технічними засобами було розглянуто 35,42 % справ від загальної кількості розглянутих, у 2016 році 38,63 %, у 2015 році 40,79 %, у 2014 році 45,05 % таких справ, у 2013 році 48 %.

Залишилися нерозглянутими на кінець звітного періоду 5960 справ, що становить 17,24 % усіх справ, що знаходилися в провадженні у 2017 році, у 2016 році показник був більшим 5749 справи (16,05 %), показник 2015 року становив 4494 справи (13,31 %) та відповідно збільшився на 2,74 %, у 2014 році нерозглянутими залишились 3369 справ (10,4 %). Найбільшу кількість нерозглянутих справ становлять спори, що виникають із сімейних правовідносин – 1617, що виникають із договорів – 1508 (із них 901 спорів, що виникають із договорів позики, кредиту, банківського вкладу).

Найбільша питома вага нерозглянутих цивільних справ на кінець звітного періоду у Вінницькому міському суді Вінницької області 1 154 (19,36 %), Вінницькому районному суді – 427 (7,16 %), Бершадському районному суді 357 (5,99 %), Немирівському районному суді Вінницької області 317 (5,32 %).

За звітний період скасовано і змінено в апеляційному порядку 716 рішення місцевих загальних судів або 2,39 % від загального числа судових актів, ухвалених в першій інстанції, у 2016 році 763 рішень – 3,03 %, у 2015 році даний показник становив 700 рішень – 2,78 %, у 2014 році 837 рішень – 3,5 % (у 2013 році – 844 (3,25 %)).

Найбільший відсоток скасованих та змінених рішень Вінницького міського суду Вінницької області (38,97 %), Вінницького районного суду Вінницької області (5,31 %), Козятинського міськрайонного суду (5,31 %).

## КРИМІНАЛЬНЕ СУДОЧИНСТВО

У 2017 році в провадженні місцевих загальних судів Вінницької області знаходилось 6274 кримінальні справи та провадження, даний показник збільшився на 1,47 % порівняно з 2016 роком (6182 справи).

Впродовж звітнього періоду місцевими судами закінчено провадженням 4342 кримінальних справи, що становить 69,21 % від справ, що перебували в провадженні, з яких 3224 розглянутих з постановленням вироку, в 334 справах було затверджено угоду про примирення (10,36 % загальної кількості розглянутих справ із постановленням вироку).

Найбільшу кількість розглянутих місцевими судами кримінальних проваджень становлять справи про: злочини проти власності – 3081 (49,11%), злочини проти життя та здоров'я особи – 1205 (19,21%), злочини у сфері обігу наркотичних засобів – 773 (12,32 %) справи.

Питома вага вищевказаних категорій кримінальних справ проілюстрована у діаграмі:



На кінець звітнього періоду залишились нерозглянутими 2577 кримінальні справи (30,15%). У 2016 році залишок нерозглянутих справ становив 30,15 %, у

2015 - 22,98%, у 2014 – 17,44%, у 2013 – 18,56%, що свідчить про погіршення оперативності розгляду справ у поточному звітному періоді.

Значною перешкодою оперативності розгляду кримінальних справ є неявка в судове засідання учасників процесу. В більшості випадків розгляд справи було відкладено у зв'язку з неприбуттям обвинуваченого – 21,68 %, у зв'язку з неприбуттям свідків та потерпілих – 15,56 % (від кількості усіх фактів відкладення розгляду справи).

Факти відкладення розгляду справ у зв'язку з нездійсненням доставки до суду обвинуваченого, який тримається під вартою в 2017 році становлять 1,44 % від загальної кількості, в 2016 році – 1,68 %, 2015 році – 1,21%, в 2014 році даний показник становив – 2,62%, 2013 – 4,84%.

Факти відкладення розгляду справ у зв'язку із неприбуттям захисника – 5,18 % та хворобою обвинуваченого становить 0,55 %.

З метою забезпечення своєчасного розгляду кримінальних справ в 19 випадках було змінено міру запобіжного заходу на взяття під варту, надіслано 1089 постанов про привід обвинуваченого та 548 постанов про привід свідків.

Із розглянутих у 2017 році 6029 справ були розглянуті із фіксуванням судового процесу технічними засобами, 688 здійснювались у режимі відеоконференції, даний показник суттєво змінився порівняно із попереднім звітним періодом (27 – у 2016 році), (27 – у 2015 році). Три справи було розглянуто судом присяжних.

Впродовж звітнього періоду до місцевих загальних судів області надійшло 20740 клопотань слідчого, прокурора та інших осіб під час досудового розслідування (даний показник збільшився на 24,23 % в порівнянні із 2016 роком (15714). Також надійшло 1738 скарг на дії, рішення чи бездіяльність слідчого, прокурора та інших осіб під час досудового розслідування, що на 4,78 % більше ніж за аналогічний звітній період 2016 року – 1655 скарг, 2015 року – 1527 скарг, 2014 рік – 1279 скарг, 2013 рік – 1073 скарги.

22967 клопотань розглянуто слідчими суддями у звітному періоді, у т.ч. задоволено 18771 клопотання (81,73 %). Розглянуто місцевими загальними судами Вінницької області 1696 скарг на дії, рішення чи бездіяльність слідчого, прокурора та інших осіб під час досудового розслідування, у т. ч. задоволено 862 скарги, що становить 50,83%, 2016 році 45,94, в 2015 році – 47,63%, у 2014 році – 41,89% задоволених скарг.

Як і в минулі роки найбільша кількість клопотань, що надійшли у звітному періоді до місцевих загальних судів області, це клопотання: про тимчасовий доступ до речей та документів – 9789 (50,67 %), про проведення обшуку житла чи іншого володіння особи – 3516 (18,20 %), арешт майна – 3411 (17,65%).

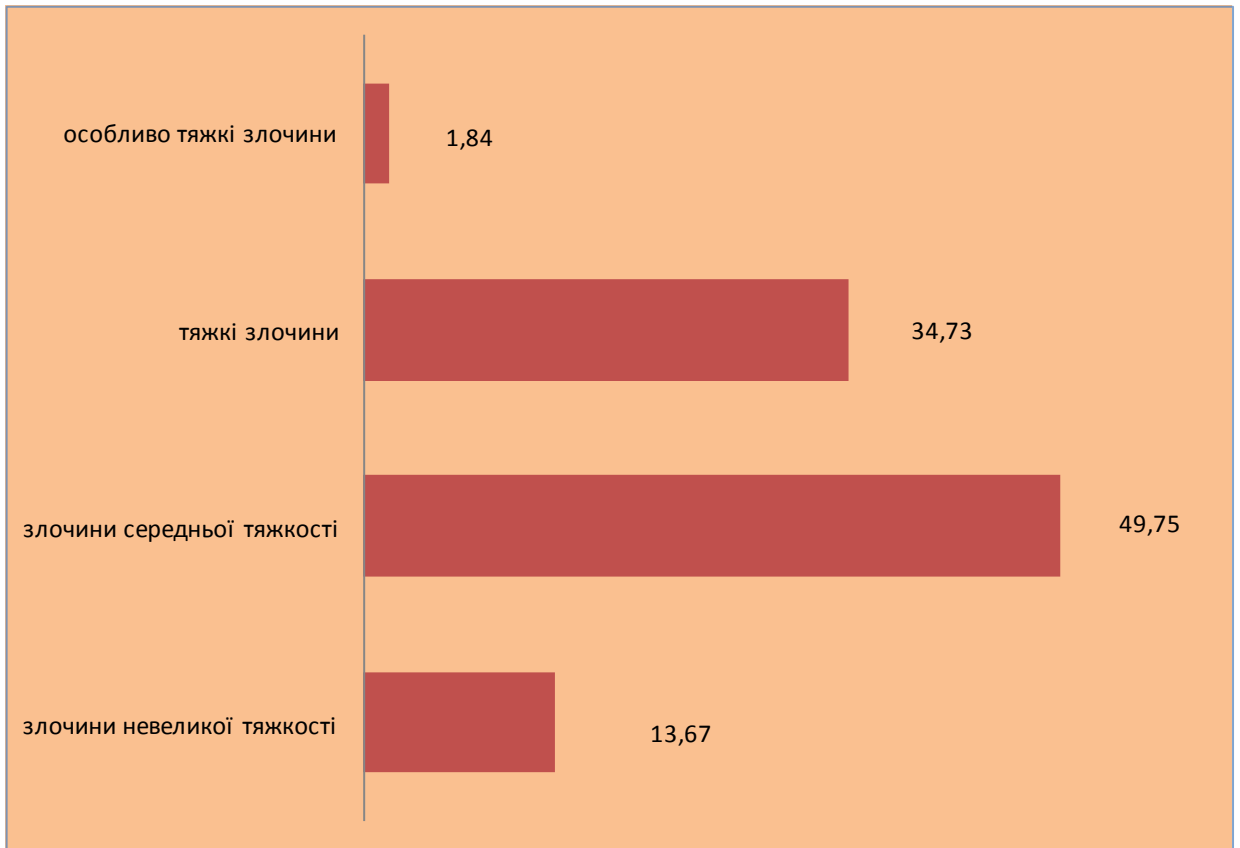
Із 1266 клопотань щодо застосування запобіжних заходів: в 103 вирішувалось питання про застосування запобіжного заходу у вигляді особистого зобов'язання (показник зменшився на 35,62 % порівняно із аналогічним показником 2016 року – 160 клопотань); тримання під вартою – 986 (даний показник збільшився на 13,05 % порівняно із аналогічним періодом 2016 року – 857 клопотань), домашній арешт – 168, 8 – застава. Із перерахованих клопотань 865 (68,71%) було задоволено слідчими суддями, що на 2,89 % більше ніж у 2016 році.

**За поданнями та клопотаннями в порядку виконання судового рішення** в провадженні судів знаходились 4858 матеріал, на 36,58 % менше ніж у 2016 році – 7661 матеріал. 4544 клопотання розглянуто у звітному періоді, у т. ч. задоволено 3150, що становить 69,32 % усіх розглянутих судами подань та клопотань.

Подання та клопотання в порядку виконання судових рішень у кримінальних справах, що знаходилися в провадженні місцевих судів, здебільшого стосувались: інші клопотання (подання), куди здебільшого відносяться питання, щодо зарахування судом строку попереднього ув'язнення у разі засудження до позбавлення волі в межах того самого кримінального провадження, у межах якого до особи було застосовано попереднє ув'язнення, з розрахунку один день попереднього ув'язнення за два дні позбавлення волі (ч. 5 ст. 72 КК України) – 692 (16,60 %), звільнення від відбування покарання у зв'язку із закінченням іспитового строку – 1337 (27,52 %), про встановлення або припинення адміністративного нагляду – 592 (12,19 %); умовно-дострокове звільнення від відбування покарання – 537 (11,05 %).

**За вироками місцевих загальних судів, що набрали законної сили у звітному періоді, засуджено 3562 осіб.** Звільнено від відбування покарання з випробуванням 1321 особу, що становить 37,09% від числа усіх засуджених.

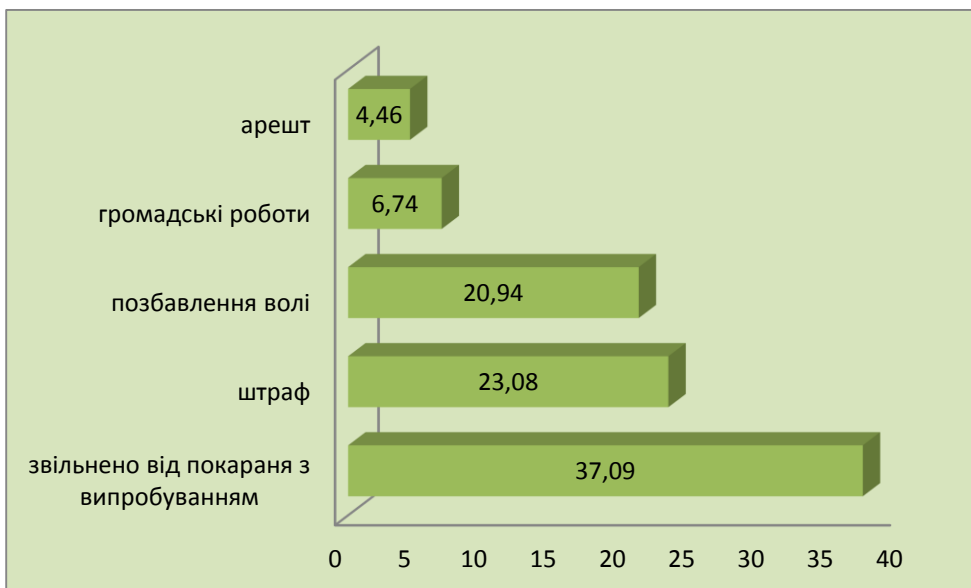
За тяжкістю скоєних злочинів, за якими було засуджено осіб, вирoki відносно яких набрали законної сили у звітному періоді, класифікуються наступним чином:



До позбавлення волі на певний строк засуджено 746 осіб (20,94%), громадські роботи застосовано до 240 особи (6,74 %), із призначенням покарання у вигляді штрафу засуджено 822 осіб (23,08%).

Призначені загальними судами **міри покарання** наведені у діаграмі:


### Основні міри покарання у 2017 році





Щодо призначених додаткових покарань, то їх структура виглядає так:

### Додаткові покарання у 2017 році



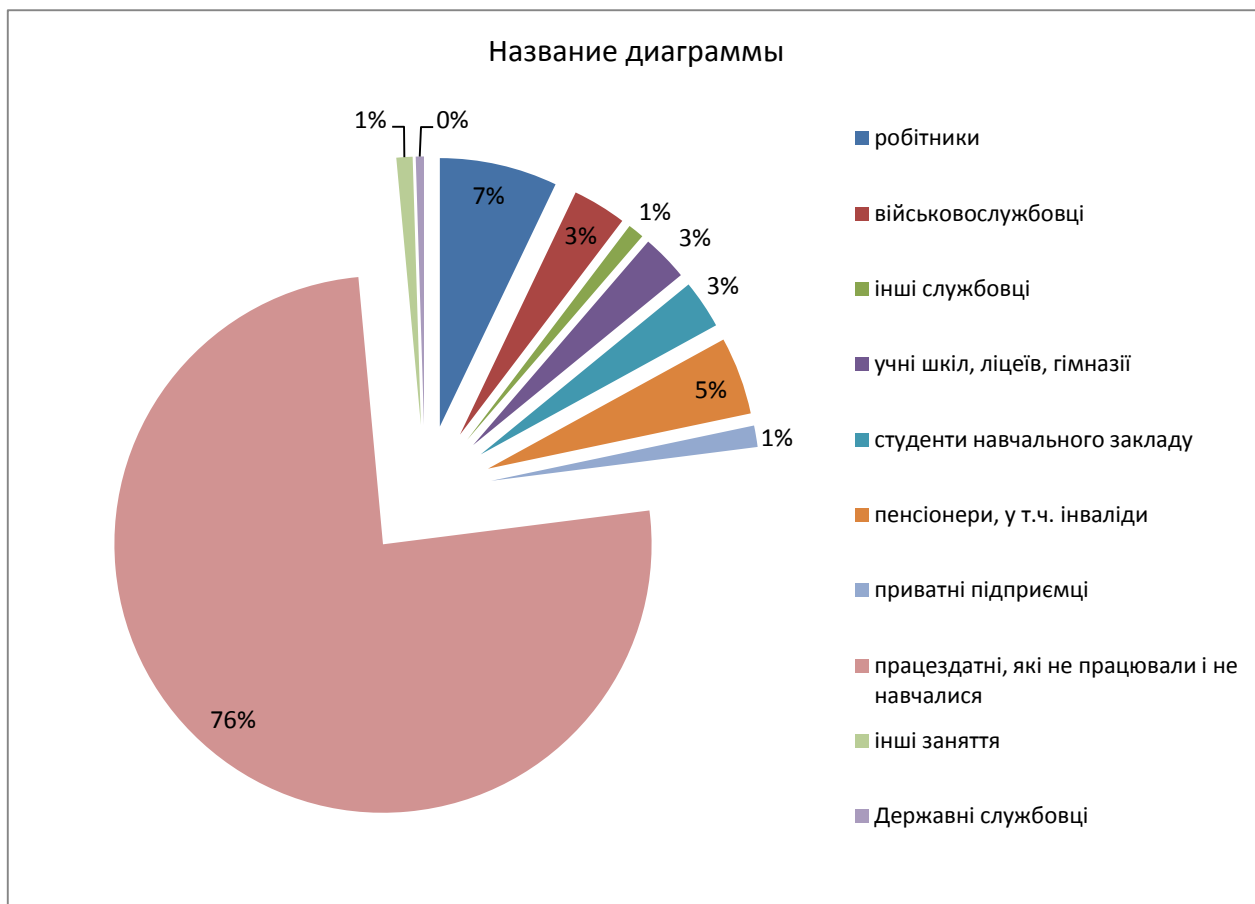
Із загальної кількості засуджених осіб, яких звільнено від покарання з випробуванням, відсоток засуджених за скоєння тяжких злочинів і злочинів середньої тяжкості становить 51,48 % та 43,45 % відповідно.

Із числа засуджених до позбавлення волі, за скоєння особливо тяжких злочинів засуджено 51 (6,84 %) особу, за тяжкі злочини – 472 (62,27 %) осіб, за злочини середньої тяжкості – 217 (29,09 %) осіб.

Питома вага неповнолітніх засуджених у загальній кількості засуджених становить 5,61 %.



**За заняттями на час вчинення злочину засуджені класифікуються наступним чином:**

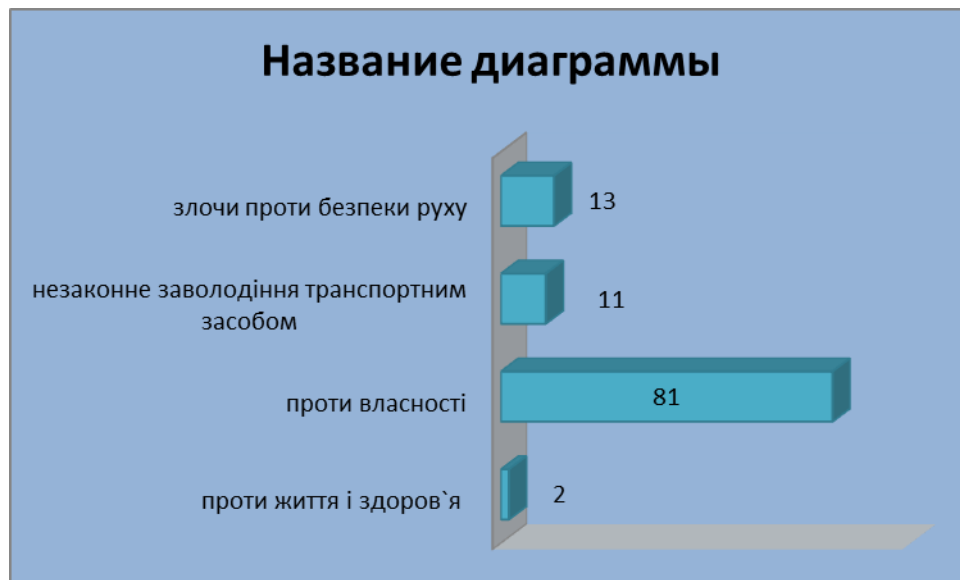


Наведена діаграма свідчить, що як і раніше, засуджені на час вчинення злочину, в переважній більшості, були працевдатними особами, які не працювали і не навчалися.

Близько 47,17 % справ було закінчено провадженням, з них з постановленням вироку – 74,63 % справ, із закриттям провадження у справі – 13,62%, із затвердженням угоди - 13,26 %.

За вироками місцевих загальних судів області, що набрали законної сили у звітному періоді, всього було засуджено 200 неповнолітніх осіб: за злочини проти життя і здоров'я – 4 осіб, проти власності – 162 осіб, проти безпеки руху та експлуатації транспорту – 26 осіб, незаконне заволодіння транспортним засобом – 22 осіб.

## Категорії злочинів, вчинених неповнолітніми особами, засудженими у 2017 році



### РОЗГЛЯД СПРАВ ПРО АДМІНІСТРАТИВНІ ПРАВОПОРУШЕННЯ

Впродовж звітної періоду на розгляді місцевих загальних судів перебувало 28514 справ про адміністративні правопорушення.

Для належного оформлення органам, що склали протоколи, повернуто 4326 протоколів (2016 рік – 3811), що становить 12,88% від усіх справ, що перебували на розгляді.

У звітному періоді кількість осіб, щодо яких розглянуто справи становить 23894, а залишок нерозглянутих справ на кінець звітної періоду складає – 1137.

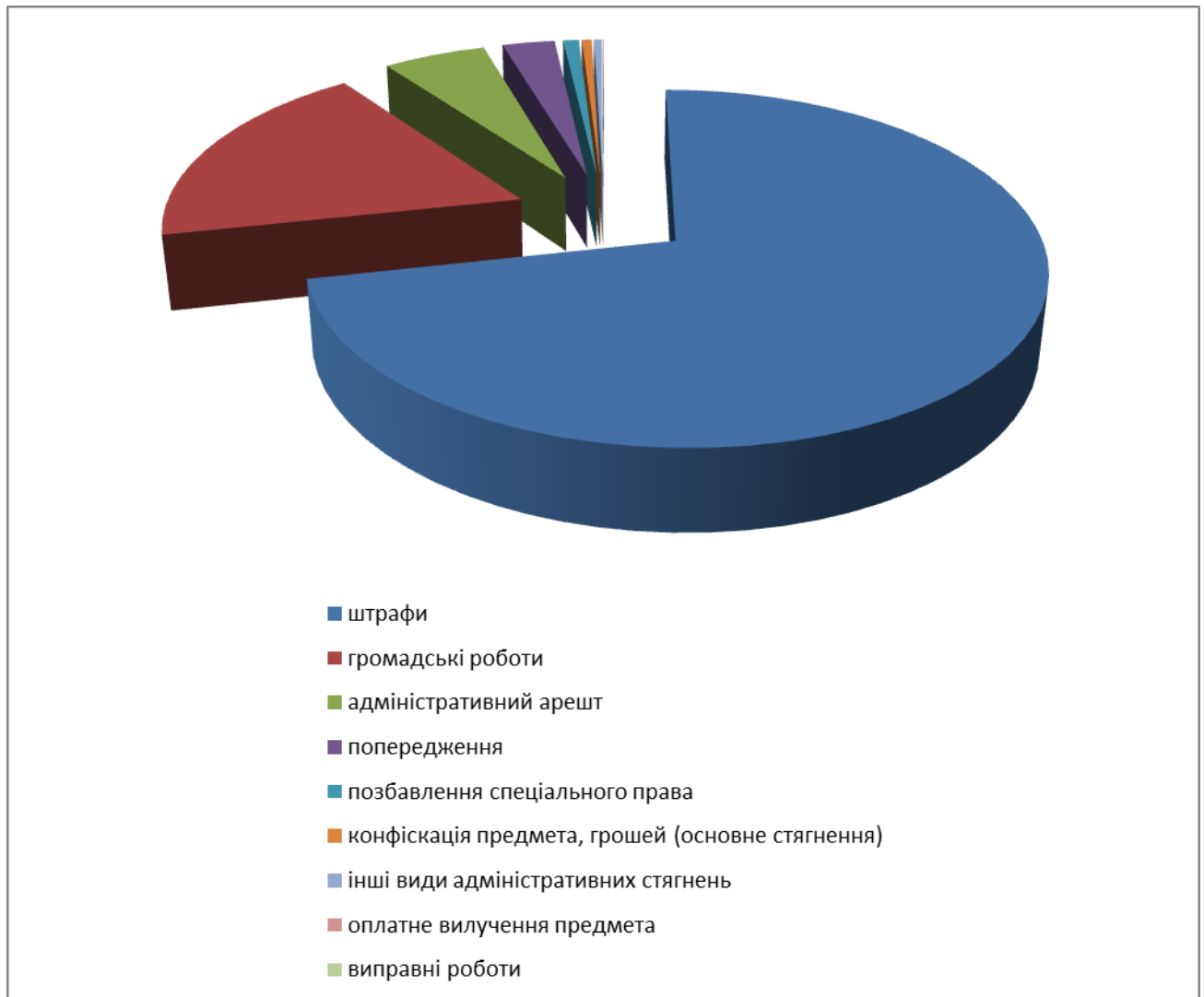
Винесено постанов про накладення адміністративного стягнення стосовно 15523 осіб (70,02% від числа розглянутих). За своєю структурою види основних стягнень розподіляються таким чином:

- штрафи становлять 71,62% від загальної кількості призначених стягнень,
- громадські роботи – 18,34%,
- адміністративний арешт – 5,46%,
- попередження – 2,79%,
- позбавлення спеціального права – 0,83%,
- конфіскація предмета, грошей (основне стягнення) – 0,52%,

інші види адміністративних стягнень – 0,43%,  
оплатне вилучення предмета – 0,03%,  
виправні роботи – 0,01%.

Дана структура наведена в діаграмі:

**Види накладених адміністративних стягнень у 2017 році**



Згідно з ч. 6 ст. 41 Конституції України конфіскація майна може бути застосована виключно за рішенням суду у випадках, обсязі та порядку, встановлених законом. Відповідно до цієї норми, справи про адміністративні правопорушення, за вчинення яких законом передбачено конфіскацію предмета, що став знаряддям вчинення або безпосереднім об'єктом адміністративного правопорушення, розглядаються лише судами. Усього впродовж звітнього періоду стягнення (додаткове) у вигляді конфіскації предмета, що став знаряддям вчинення або безпосереднім об'єктом адміністративного правопорушення, застосовано до 280 правопорушників.

Сума накладеного місцевими судами штрафу становить 228 млн. 992 тис. 544 грн., що на 10,89 % більше ніж у 2016 році (24942006 грн.), у тому числі добровільно сплачено 9 млн. 802 тис. 750 грн. (4,28 %).

У звітному періоді вилучено 13 одиниць вогнепальної зброї, 26 бойових припасів, вилучено вибухових речовин 2 кг., 174,3 г. наркотичних засобів.

## **ПОКАЗНИКИ СПЛАТИ СУДОВОГО ЗБОРУ**

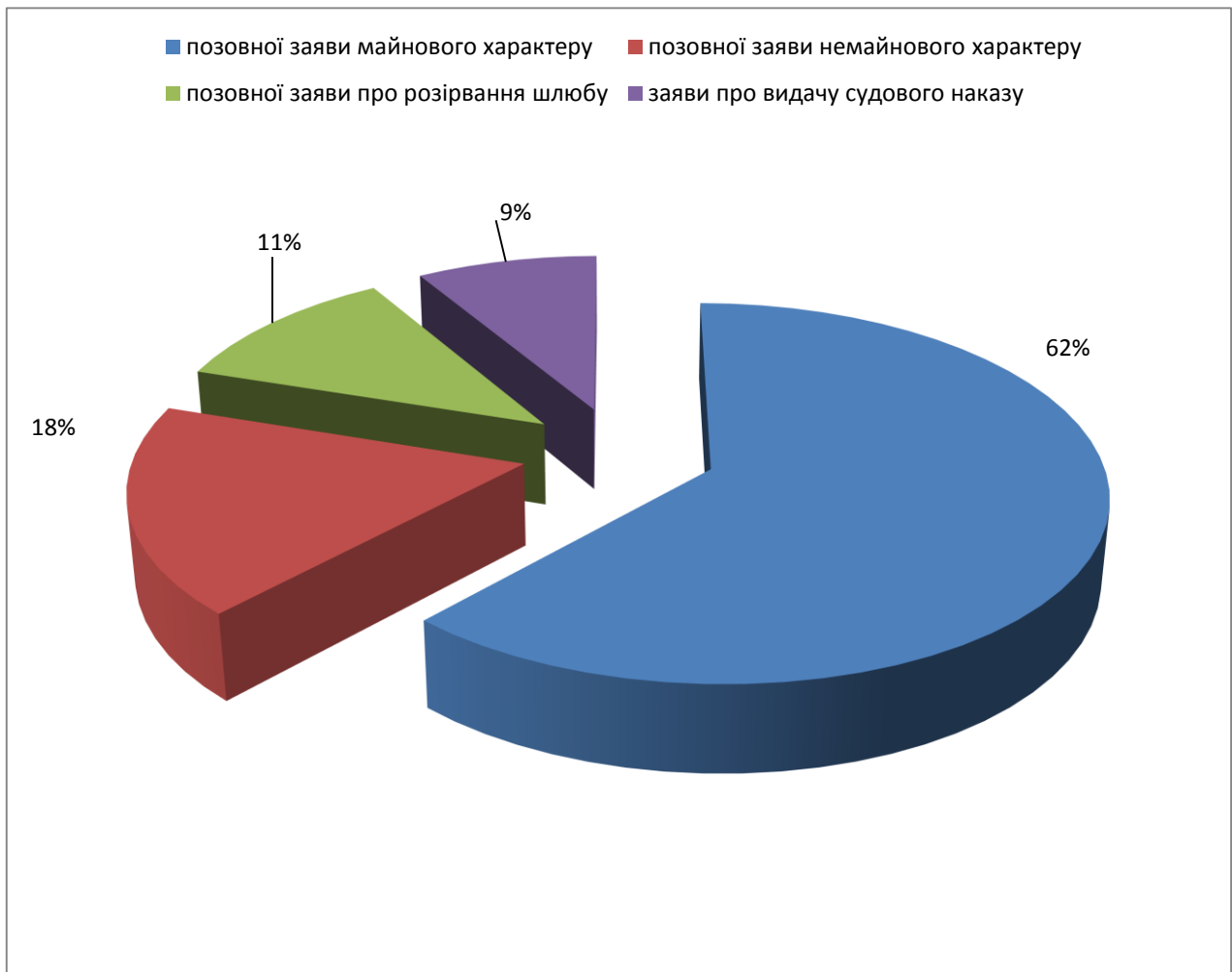
Впродовж звітнього періоду на розгляді місцевих загальних судів Вінницької області перебувало 52821 заяв (скарг), судових рішень, у яких справляється судовий збір, що на 8,55 % менше ніж в 2016 році.

Розрахункова сума судового збору за звітний період становить 37 млн. 474 тис. 074 грн. – це на 14,20 % менше ніж в 2016 році.

Сума фактично сплаченого судового збору становить 29 млн. 821 тис. 402 грн., що на 19,15 % менше ніж в 2016 році, присуджено до стягнення судового збору за рішеннями судів в Державний бюджет України – 5548986 грн.

Сума фактично сплаченого судового збору при зверненні до суду наведена в діаграмі:

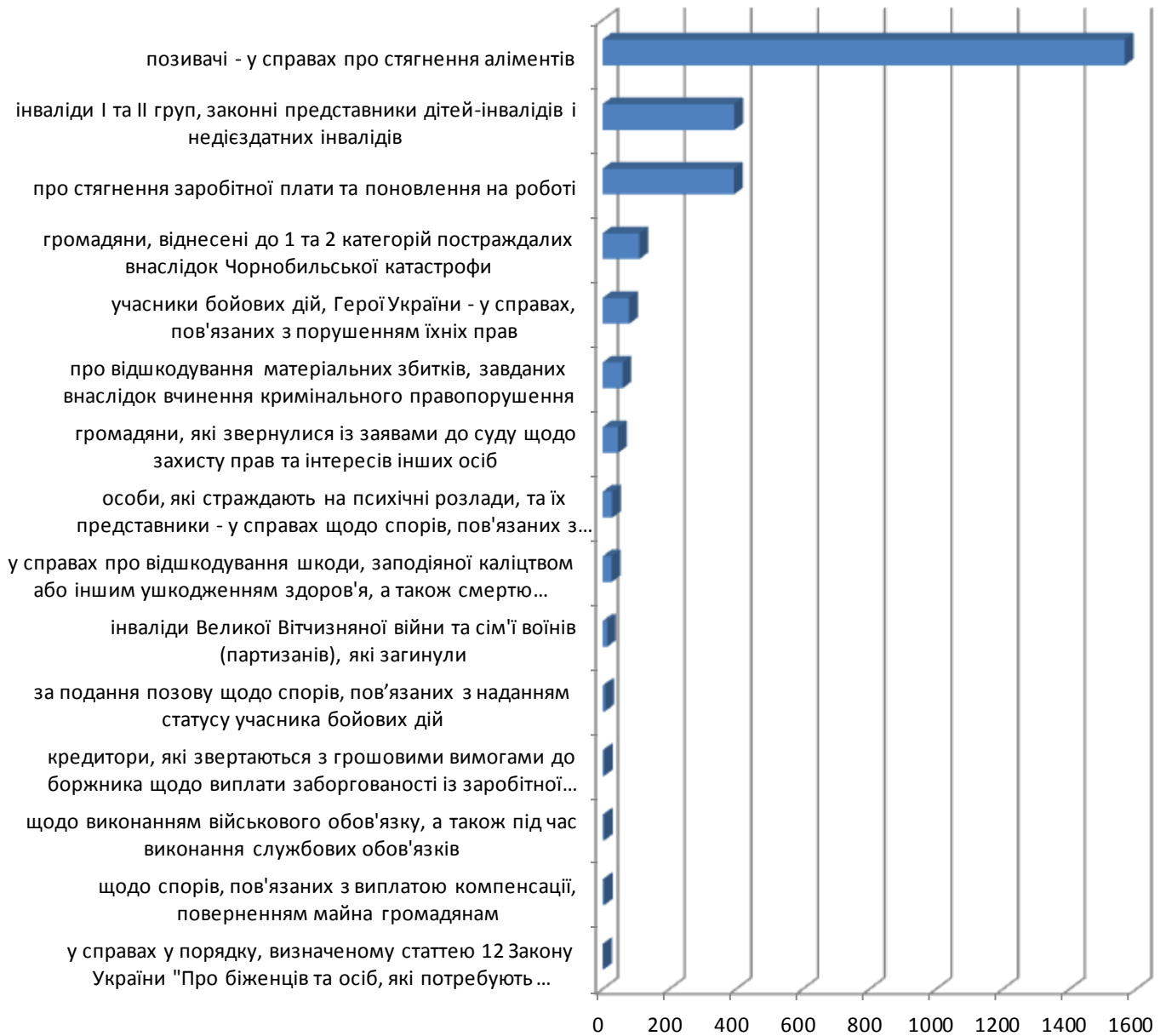
**Сума фактично сплаченого судового збору при зверненні до суду**



Згідно ст.ст. 5 та 8 Закону України «Про судовий збір» суд може зменшити розмір судового збору або звільнити від його сплати. У 2017 році позивачами було подано 6893 заяв (скарг), при подачі яких застосовуються пільги щодо сплати судового збору, що на 17,55 % більше ніж у 2016 році. Розрахункова сума по даним заявам становить 4 млн. 733 тис. 38 грн. Найбільшу кількість позовних заяв, де застосовано вказану норму закону було подано у справах про стягнення аліментів – 2511983, у справах про відшкодування матеріальних збитків, завданих внаслідок вчинення кримінального правопорушення – 226577, інвалідами I та II груп, законними представниками дітей-інвалідів і недієздатних інвалідів – 626194, учасники бойових дій, Герої України - у справах, пов'язаних з порушенням їхніх прав – 422056.

Інформація про кількість поданих заяв позивачами щодо пільг сплати судового збору відображена в діаграмі:

## Кількість поданих заяв позивачами із застосуванням пільг сплати судового збору



## ВИСНОВКИ

Проведений аналіз даних щодо здійснення судочинства місцевими загальними судами Вінницької області свідчить про те, що впродовж звітнього періоду відзначалося незначне збільшення надходження справ та матеріалів кримінального та адміністративного судочинства (7,86 % та 13,47%), а також зменшення надходження справ цивільного судочинства та справ та матеріалів про адміністративні правопорушення (7,55 % та 5,59 %).

Впродовж звітнього періоду загальна кількість справ та матеріалів, що надійшли до місцевих загальних судів, зменшилася на 1,62 %, у порівнянні з аналогічним звітнім періодом 2016 року. Разом з тим, надходження усіх справ та кримінальних проваджень збільшилось на 7,86 %, а надходження усіх матеріалів на 4,99 %. Дане зростання викликане надходженням до судів подань відповідно до Закону України «Про внесення зміни до Кримінального кодексу України щодо удосконалення порядку зарахування судом строку попереднього ув'язнення у строк покарання» від 26.11.2015 № 838-VIII та Законом України «Про амністію у 2016 році» від 22.12.2016 № 1810-19.

Середньомісячне навантаження на штатну чисельність суддів збільшилось на 2,35 %, у порівнянні з аналогічним періодом 2016 року. Але, враховуючи кількість вакантних посад суддів (станом на 31 грудня 2017 року – 53 посади) та суддів, у яких закінчились повноваження та не вирішено питання про обрання безстроково – 22 судді, фактичне навантаження на працюючих суддів значно збільшилось, що призвело до збільшення строку розгляду справ та матеріалів та збільшення кількості справ та матеріалів у залишку на кінець року при фактичному зменшенні надходження справ та матеріалів.

Варто зазначити, що динаміка середньомісячного надходження усіх справ та матеріалів у 2017 році є нерівномірною. Так, навантаження на суддів 14 місцевих загальних судів області збільшилось від 25,07 % на суддів Калинівського районного суду Вінницької області до 0,83 % на суддів Гайсинського районного суду Вінницької області. У 15 місцевих загальних судах навантаження зменшилося від -27,54 % на суддів Ладизинського районного суду Вінницької області до -0,30 % на суддів Оратівського районного суду Вінницької області.

**Провідний спеціаліст сектору  
організаційного забезпечення  
діяльності судів та судової статистики**

**О.С. Пінська**