

**ДЕРЖСТАТ УКРАЇНИ**  
**ГОЛОВНЕ УПРАВЛІННЯ**  
**СТАТИСТИКИ у м. Києві**

"25" 10 2017 р. №17

Додаток 1  
 до Національного положення (стандарту)  
 бухгалтерського обліку 1 "Загальні вимоги до фінансової звітності"

Підприємство Державне підприємство "ІНФОРМАЦІЙНІ СУДОВІ СИСТЕМИ"  
 Територія м.Київ  
 Організаційно-правова форма господарювання Державне підприємство  
 Вид економічної діяльності Комп'ютерне програмування  
 Середня кількість працівників 264  
 Адреса, телефон вулиця Липська, 18/5, м. КИЇВ, 01601 2073567

Дата (рік, місяць, число)  
 за ЄДРПОУ  
 за КОАТУУ  
 за КОПФГ  
 за КВЕД

КОДИ		
2017	10	01
34614292		
8038200000		
140		
62.01		

Одиниця виміру: тис. грн. без десяткового знака (окрім розділу IV Звіту про фінансові результати (Звіту про сукупний дохід) (форма №2), грошові показники якого наводяться в гривнях з копійками)

Складено (зробити позначку "v" у відповідній клітинці):

за положеннями (стандартами) бухгалтерського обліку  
 за міжнародними стандартами фінансової звітності


v
---

**Баланс (Звіт про фінансовий стан)**  
 на **30 вересня 2017** р.

Форма №1 Код за ДКУД 1801001

А К Т И В	Код рядка	На початок звітного періоду	На кінець звітного періоду
1	2	3	4
<b>I. Необоротні активи</b>			
Нематеріальні активи	1000	21 248	20 798
первісна вартість	1001	30 736	35 364
накопичена амортизація	1002	9 488	14 566
Незавершені капітальні інвестиції	1005	4 823	1 206
Основні засоби	1010	5 362	4 749
первісна вартість	1011	47 788	47 289
знос	1012	42 426	42 540
Інвестиційна нерухомість	1015	-	-
Первісна вартість інвестиційної нерухомості	1016	-	-
Знос інвестиційної нерухомості	1017	-	-
Довгострокові біологічні активи	1020	-	-
Первісна вартість довгострокових біологічних активів	1021	-	-
Накопичена амортизація довгострокових біологічних активів	1022	-	-
Довгострокові фінансові інвестиції: які обліковуються за методом участі в капіталі інших підприємств	1030	-	-
інші фінансові інвестиції	1035	-	-
Довгострокова дебіторська заборгованість	1040	-	-
Відстрочені податкові активи	1045	-	-
Гудвіл	1050	-	-
Відстрочені аквізиційні витрати	1060	-	-
Залишок коштів у централізованих страхових резервних фондах	1065	-	-
Інші необоротні активи	1090	-	-
<b>Усього за розділом I</b>	<b>1095</b>	<b>31 433</b>	<b>26 753</b>
<b>II. Оборотні активи</b>			
Запаси	1100	821	721
Виробничі запаси	1101	576	479
Незавершене виробництво	1102	-	6
Готова продукція	1103	-	-
Товари	1104	245	236
Поточні біологічні активи	1110	-	-
Депозити перестрахування	1115	-	-
Векселі одержані	1120	-	-
Дебіторська заборгованість за продукцію, товари, роботи, послуги	1125	2 526	7 924
Дебіторська заборгованість за розрахунками: за виданими авансами	1130	1 855	1 303
з бюджетом	1135	35	53
у тому числі з податку на прибуток	1136	31	49
Дебіторська заборгованість за розрахунками з нарахованих доходів	1140	-	-
Дебіторська заборгованість за розрахунками із внутрішніх розрахунків	1145	-	-
Інша поточна дебіторська заборгованість	1155	268	143
Поточні фінансові інвестиції	1160	-	-
Гроші та їх еквіваленти	1165	2 975	848
Готівка	1166	-	-
Рахунки в банках	1167	2 975	848
Витрати майбутніх періодів	1170	647	598
Частка перестраховика у страхових резервах	1180	-	-
у тому числі в: резервах довгострокових зобов'язань	1181	-	-
резервах збитків або резервах належних виплат	1182	-	-
резервах незароблених премій	1183	-	-

**ЗГІДНО З**  
**ОРИГІНАЛОМ**



*Генерального директора*

*В Карпача*

інших страхових резервах	1184	-	-
Інші оборотні активи	1190	4	4
Усього за розділом II	1195	9 131	11 594
<b>III. Необоротні активи, утримувані для продажу, та групи вибуття</b>	<b>1200</b>	-	-
Баланс	1300	40 564	38 347

Пасив	Код рядка	На початок звітного періоду	На кінець звітного періоду
1	2	3	4
<b>I. Власний капітал</b>			
Зареєстрований (пайовий) капітал	1400	17 142	17 142
Внески до незареєстрованого статутного капіталу	1401	-	-
Капітал у дооцінках	1405	-	-
Додатковий капітал	1410	9 673	9 457
Емісійний дохід	1411	-	-
Накопичені курсові різниці	1412	-	-
Резервний капітал	1415	558	558
Нерозподілений прибуток (непокритий збиток)	1420	10 421	3 582
Неоплачений капітал	1425	( - )	( - )
Вилучений капітал	1430	( - )	( - )
Інші резерви	1435	-	-
Усього за розділом I	1495	37 794	30 739
<b>II. Довгострокові зобов'язання і забезпечення</b>			
Відстрочені податкові зобов'язання	1500	-	-
Пенсійні зобов'язання	1505	-	-
Довгострокові кредити банків	1510	-	-
Інші довгострокові зобов'язання	1515	-	-
Довгострокові забезпечення	1520	-	-
Довгострокові забезпечення витрат персоналу	1521	-	-
Цільове фінансування	1525	-	-
Благодійна допомога	1526	-	-
Страхові резерви	1530	-	-
у тому числі:	1531	-	-
резерв довгострокових зобов'язань		-	-
резерв збитків або резерв належних виплат	1532	-	-
резерв незароблених премій	1533	-	-
інші страхові резерви	1534	-	-
Інвестиційні контракти	1535	-	-
Призовий фонд	1540	-	-
Резерв на виплату джек-поту	1545	-	-
Усього за розділом II	1595	-	-
<b>III. Поточні зобов'язання і забезпечення</b>			
Короткострокові кредити банків	1600	-	-
Векселі видані	1605	-	-
Поточна кредиторська заборгованість за:			
довгостроковими зобов'язаннями	1610	-	-
товари, роботи, послуги	1615	966	2 761
розрахунками з бюджетом	1620	1 278	1 459
у тому числі з податку на прибуток	1621	-	-
розрахунками зі страхування	1625	-	416
розрахунками з оплати праці	1630	16	1 675
Поточна кредиторська заборгованість за одержаними авансами	1635	121	148
Поточна кредиторська заборгованість за розрахунками з учасниками	1640	75	-
Поточна кредиторська заборгованість із внутрішніх розрахунків	1645	-	-
Поточна кредиторська заборгованість за страховою діяльністю	1650	-	-
Поточні забезпечення	1660	-	-
Доходи майбутніх періодів	1665	-	-
Відстрочені комісійні доходи від перестраховиків	1670	-	-
Інші поточні зобов'язання	1690	314	1 149
Усього за розділом III	1695	2 770	7 608
IV. Зобов'язання, пов'язані з необоротними активами, утримуваними для продажу, та групи вибуття	1700	-	-
V. Чиста вартість активів недержавного пенсійного фонду	1800	-	-
Баланс	1900	40 564	38 347

Керівник

ДУБІНКО Д.О.

Головний бухгалтер

БОРИСЕВИЧ К.О.

1. Визначається в порядку, встановленому центральним органом виконавчої влади, що реалізує державну політику у сфері статистики.



о. генерального  
директора

В. Калужа

ЗГІДНО З  
ОРИГІНАЛОМ

Додаток 1  
до Національного положення (стандарту)  
бухгалтерського обліку 1 "Загальні вимоги до фінансової звітності"

Підприємство	ДЕРЖАВНЕ ПІДПРИЄМСТВО "ІНФОРМАЦІЙНІ СУДОВІ СИСТЕМИ"	Дата (рік, місяць, число)	КОДИ	
Територія	м.Київ	за СДРНОУ	2017	01   01
Організаційно-правова форма господарювання	Державне підприємство	за КОАТУУ	34614292	
Вид економічної діяльності	Комп'ютерне програмування	за КОСІФІГ	8058200000	
Середня кількість працівників	1 245	за КВЕД	140	
Адреса, телефон	вулиця Липська, 18/5, м. КИЇВ, 01601		62.01	

Одиниця виміру: тис. грн. без десяткового знака (окрім розділу IV Звіту про фінансові результати (Звіту про сукупний дохід) (форма №2), грошові показники якого наводяться в гривнях з копійками)

Складено (зробити позначку "ч" у відповідній клітинці):  
за положеннями (стандартами) бухгалтерського обліку  
за міжнародними стандартами фінансової звітності

V

Баланс (Звіт про фінансовий стан)  
на 31 грудня 2016 р.

Форма №1 Кол та ДКУД 1801001

А К Т И В	Код рядка	На початок звітного періоду	На кінець звітного періоду
1	2	3	4
<b>I. Необоротні активи</b>			
Нематеріальні активи	1000	16 362	21 248
первісна вартість	1001	22 537	30 736
накопичена амортизація	1002	6 175	9 488
Незавершені капітальні інвестиції	1005	810	4 823
Основні засоби	1010	6 693	5 362
первісна вартість	1011	49 735	47 788
знос	1012	43 042	42 426
Інвестиційна нерухомість	1015	-	-
Первісна вартість інвестиційної нерухомості	1016	-	-
Знос інвестиційної нерухомості	1017	-	-
Довгострокові біологічні активи	1020	-	-
Первісна вартість довгострокових біологічних активів	1021	-	-
Накопичена амортизація довгострокових біологічних активів	1022	-	-
Довгострокові фінансові інвестиції: які обліковуються за методом участі в капіталі інших підприємств	1030	-	-
інші фінансові інвестиції	1035	-	-
Довгострокова дебіторська заборгованість	1040	-	-
Відстрочені податкові активи	1045	-	-
Гудвіл	1050	-	-
Відстрочені аквізиційні витрати	1060	-	-
Залишок коштів у централізованих страхових резервних фондах	1065	-	-
Інші необоротні активи	1090	-	-
<b>Усього за розділом I</b>	<b>1095</b>	<b>23 865</b>	<b>31 433</b>
<b>II. Оборотні активи</b>			
Запаси	1100	1 287	821
Виробничі запаси	1101	510	576
Незавершене виробництво	1102	-	-
Готова продукція	1103	-	-
Товари	1104	777	245
Поточні біологічні активи	1110	-	-
Депозити перестрахування	1115	-	-
Векселі одержані	1120	-	-
Дебіторська заборгованість за продукцію, товари, роботи, послуги	1125	3 331	2 526
Дебіторська заборгованість за розрахунками:			
за виданими авансами	1130	3 337	1 855
з бюджетом	1135	49	35
у тому числі з податку на прибуток	1136	35	31
Дебіторська заборгованість за розрахунками з нарахованих доходів	1140	-	-
Дебіторська заборгованість за розрахунками із внутрішніх розрахунків	1145	-	-
Інша поточна дебіторська заборгованість	1155	163	268
Поточні фінансові інвестиції	1160	-	-
Готівка та їх еквіваленти	1165	6 851	2 975
Готівка	1166	-	-
Рахунки в банках	1167	6 851	2 975
Витрати майбутніх періодів		1 762	647
Частка перестраховика у страхових резервах		-	-
у тому числі в:			
резервах довгострокових зобов'язань		-	-
резервах збитків або резервах належних виїзів		-	-
резервах незароблених премій		-	-

ЗГІДНО З  
ОРИГІНАЛОМ



ГЕНЕРАЛЬНИЙ ДИРЕКТОР  
ІНФОРМАЦІЙНІ  
СУДОВІ СИСТЕМИ  
В.І. ЖИВАЄВ

інших страхових резервах	1184	-	-
інші оборотні активи	1190	7	4
Усього за розділом II	1195	16 787	9 131
III. Необоротні активи, утримувані для продажу, та групи вибуття	1200	-	-
Баланс	1300	40 652	40 564

Пасиви	Код рядка	На початок звітного періоду	На кінець звітного періоду
1	2	3	4
<b>I. Власний капітал</b>			
Зареєстрований (пайовий) капітал	1400	17 142	17 142
Внески до незареєстрованого статутного капіталу	1401	-	-
Капітал у дооцінках	1405	-	-
Додатковий капітал	1410	10 071	9 673
Безневідомий дохід	1411	-	-
Накопичені курсові різниці	1412	-	-
Резервний капітал	1415	519	558
Перезподілений прибуток (непокритий збиток)	1420	10 387	10 421
Неоплачений капітал	1425	( 2 )	( - )
Видучений капітал	1430	( - )	( - )
Інші резерви	1435	-	-
Усього за розділом I	1495	38 117	37 794
<b>II. Довгострокові зобов'язання і забезпечення</b>			
Відстрочені податкові зобов'язання	1500	-	-
Пенсійні зобов'язання	1505	-	-
Довгострокові кредити банків	1510	-	-
Інші довгострокові зобов'язання	1515	-	-
Довгострокові забезпечення	1520	-	-
Довгострокові забезпечення витрат персоналу	1521	-	-
Цільове фінансування	1525	-	-
Благодійна допомога	1526	-	-
Страхові резерви	1530	-	-
у тому числі:	1531	-	-
резерв довгострокових зобов'язань			
резерв збитків або резерв належних виплат	1532	-	-
резерв незароблених премій	1533	-	-
інші страхові резерви	1534	-	-
Інвестиційні контракти	1535	-	-
Призовий фонд	1540	-	-
Резерв на виплату джек-поту	1545	-	-
Усього за розділом II	1595	-	-
<b>III. Поточні зобов'язання і забезпечення</b>			
Короткострокові кредити банків	1600	-	-
Векселі видачі	1605	-	-
Поточна кредиторська заборгованість за:			
довгостроковими зобов'язаннями	1610	-	-
товари, роботи, послуги	1615	742	966
розрахунками з бюджетом	1620	978	1 278
у тому числі з податку на прибуток	1621	-	-
розрахунками зі страхування	1625	-	-
розрахунками з оплати праці	1630	2	16
Поточна кредиторська заборгованість за одержаними авансами	1635	54	121
Поточна кредиторська заборгованість за розрахунками з учасниками	1640	28	75
Поточна кредиторська заборгованість із внутрішніх розрахунків	1645	-	-
Поточна кредиторська заборгованість за страхового діяльністю	1650	-	-
Поточні забезпечення	1660	-	-
Доходи майбутніх періодів	1665	-	-
Відстрочені комісійні доходи від перестраховиків	1670	-	-
Інші поточні зобов'язання	1690	731	314
Усього за розділом III	1695	2 535	2 770
IV. Зобов'язання, пов'язані з необоротними активами, утримуваними для продажу, та групами вибуття	1700	-	-
V. Чиста вартість активів недержавного пенсійного фонду	1800	-	-
Баланс	1900	40 652	40 564

Керівник

ЖИВАСВ В.І.

Головний бухгалтер

УСТИМЕНКО І.І.

<sup>1</sup> Визначається в порядку, встановленому центральним органом виконавчої влади, що реалізує державну політику у сфері статистики.

ЗГІДНО З  
ОРИГІНАЛОМ



ГЕНЕРАЛЬНИЙ ДИРЕКТОР  
ЗА «ІНФОРМАЦІЙНІ  
СИСТЕМИ»  
В.І. ЖИВАСВ

Підприємство **ДЕРЖАВНЕ ПІДПРИЄМСТВО "ІНФОРМАЦІЙНІ СУДОВІ СИСТЕМИ"** (найменування)

Дата (рік, місяць, число) за СДРПОУ

КОДИ		
2017	01	01
34614292		


**Звіт про фінансові результати (Звіт про сукупний дохід)**  
за **Рік 2016** р.

Форма №2 Код за ДКУД **1801003**

**I. ФІНАНСОВІ РЕЗУЛЬТАТИ**

Стаття	Код рядка	За звітний період	За аналогічний період попереднього року
1	2	3	4
Чистий дохід від реалізації продукції (товарів, робіт, послуг)	2000	63 846	48 065
Чисті зароблені страхові премії	2010	-	-
<i>премії підписані, валова сума</i>	2011	-	-
<i>премії, передані у перестраховання</i>	2012	-	-
<i>зміна резерву незароблених премій, валова сума</i>	2013	-	-
<i>зміна частки перестраховиків у резерві незароблених премій</i>	2014	-	-
Собівартість реалізованої продукції (товарів, робіт, послуг)	2050	( 51 272 )	( 38 153 )
Чисті понесені збитки за страховими виплатами	2070	-	-
<b>Валовий:</b>			
прибуток	2090	12 574	9 912
збиток	2095	( - )	( - )
Дохід (витрати) від зміни у резервах довгострокових зобов'язань	2105	-	-
Дохід (витрати) від зміни інших страхових резервів	2110	-	-
<i>зміна інших страхових резервів, валова сума</i>	2111	-	-
<i>зміна частки перестраховиків в інших страхових резервах</i>	2112	-	-
Інші операційні доходи	2120	2 021	2 360
у тому числі:	2121	-	-
<i>дохід від зміни вартості активів, які оцінюються за справедливою вартістю</i>			
<i>дохід від первісного визнання біологічних активів і сільськогосподарської продукції</i>	2122	-	-
<i>дохід від використання коштів, вивільнених від оподаткування</i>	2123	-	-
Адміністративні витрати	2130	( 10 685 )	( 9 402 )
Витрати на збут	2150	( - )	( - )
Інші операційні витрати	2180	( 2 826 )	( 2 276 )
у тому числі:	2181	-	-
<i>витрати від зміни вартості активів, які оцінюються за справедливою вартістю</i>			
<i>витрати від первісного визнання біологічних активів і сільськогосподарської продукції</i>	2182	-	-
<b>Фінансовий результат від операційної діяльності:</b>			
прибуток	2190	1 084	594
збиток	2195	( - )	( - )
Доход від участі в капіталі	2200	-	-
Інші фінансові доходи	2220	-	-
Інші доходи	2240	-	-
у тому числі:	2241	-	-
<i>дохід від благодійної допомоги</i>			
Фінансові витрати	2250	( - )	( - )
Втрати від участі в капіталі	2255	( - )	( - )
Інші витрати	2270	( - )	( - )
Прибуток (збиток) від впливу інфляції на монетарні операції	2275	( - )	( - )

ЗГІДНО З  
ОРИГІНАЛОМ



ГЕНЕРАЛЬНИЙ ДИРЕКТОР  
ДП «ІНФОРМАЦІЙНІ СУДОВІ СИСТЕМИ»  
В. І. ЖИВАСЯ

<b>Фінансовий результат до оподаткування:</b>			
прибуток	2290	1 084	594
збиток	2295	( - )	( - )
Витрати (дохід) з податку на прибуток	2300	(304)	(129)
Прибуток (збиток) від припиненої діяльності після оподаткування	2305	-	-
<b>Чистий фінансовий результат:</b>			
прибуток	2350	780	465
збиток	2355	( - )	( - )

## II. СУКУПНИЙ ДОХІД

Стаття	Код рядка	За звітний період	За аналогічний період попереднього року
1	2	3	4
Дооцінка (уцінка) необоротних активів	2400	-	-
Дооцінка (уцінка) фінансових інструментів	2405	-	-
Накопичені курсові різниці	2410	-	-
Частка іншого сукупного доходу асоційованих та спільних підприємств	2415	-	-
Інший сукупний дохід	2445	-	-
<b>Інший сукупний дохід до оподаткування</b>	<b>2450</b>	-	-
Податок на прибуток, пов'язаний з іншим сукупним доходом	2455	-	-
<b>Інший сукупний дохід після оподаткування</b>	<b>2460</b>	-	-
<b>Сукупний дохід (сума рядків 2350, 2355 та 2460)</b>	<b>2465</b>	<b>780</b>	<b>465</b>

## III. ЕЛЕМЕНТИ ОПЕРАЦІЙНИХ ВИТРАТ

Назва статті	Код рядка	За звітний період	За аналогічний період попереднього року
1	2	3	4
Матеріальні затрати	2500	1 284	463
Витрати на оплату праці	2505	26 723	19 749
Відрахування на соціальні заходи	2510	5 767	7 220
Амортизація	2515	4 708	3 511
Інші операційні витрати	2520	26 301	18 888
<b>Разом</b>	<b>2550</b>	<b>64 783</b>	<b>49 831</b>

## IV. РОЗРАХУНОК ПОКАЗНИКІВ ПРИБУТКОВОСТІ АКЦІЙ

Назва статті	Код рядка	За звітний період	За аналогічний період попереднього року
1	2	3	4
Середньорічна кількість простих акцій	2600	-	-
Скоригована середньорічна кількість простих акцій	2605	-	-
Чистий прибуток (збиток) на одну просту акцію	2610	-	-
Скоригований чистий прибуток (збиток) на одну просту акцію	2615	-	-
Дивіденди на одну просту акцію	2650	-	-

Керівник

ЖИВАСЬ В.І.

Головний бухгалтер

УСТИМЕНКО І.І.


ЗГІДНО З  
ОРИГІНАЛОМ

ГЕНЕРАЛЬНИЙ ДИРЕКТОР  
АР «ІНФОРМАЦІОННІ СИСТЕМИ»  
В.І. ЖИВАСЬ

Підприємство **ДЕРЖАВНЕ ПІДПРИЄМСТВО "ІНФОРМАЦІЙНІ СУДОВІ СИСТЕМИ"**

Дата (рік, місяць, число) за ЄДРПОУ

КОДИ		
2017	10	01
34614292		



(найменування)

Звіт про фінансові результати (Звіт про сукупний дохід)  
9 Місяців 2017 р.

Форма N2 Код за ДКУД **1801003**

**I. ФІНАНСОВІ РЕЗУЛЬТАТИ**

Стаття	Код рядка	За звітний період	За аналогічний період попереднього року
1	2	3	4
Чистий дохід від реалізації продукції (товарів, робіт, послуг)	2000	51 627	45 298
Чисті зароблені страхові премії	2010	-	-
премії підписані, валова сума	2011	-	-
премії, передані у перестраховування	2012	-	-
зміна резерву незароблених премій, валова сума	2013	-	-
зміна частки перестраховиків у резерві незароблених премій	2014	-	-
Собівартість реалізованої продукції (товарів, робіт, послуг)	2050	( 47 914 )	( 36 099 )
Чисті понесені збитки за страховими виплатами	2070	-	-
<b>Валовий:</b>			
прибуток	2090	3 713	9 199
збиток	2095	( - )	( - )
Дохід (витрати) від зміни у резервах довгострокових зобов'язань	2105	-	-
Дохід (витрати) від зміни інших страхових резервів	2110	-	-
зміна інших страхових резервів, валова сума	2111	-	-
зміна частки перестраховиків в інших страхових резервах	2112	-	-
Інші операційні доходи	2120	48	1 724
у тому числі:	2121	-	-
дохід від зміни вартості активів, які оцінюються за справедливою вартістю			
дохід від первісного визнання біологічних активів і сільськогосподарської продукції	2122	-	-
дохід від використання коштів, вивільнених від оподаткування	2123	-	-
Адміністративні витрати	2130	( 8 022 )	( 7 723 )
Витрати на збут	2150	( - )	( - )
Інші операційні витрати	2180	( 2 559 )	( 2 256 )
у тому числі:	2181	-	-
витрати від зміни вартості активів, які оцінюються за справедливою вартістю			
витрати від первісного визнання біологічних активів і сільськогосподарської продукції	2182	-	-
<b>Фінансовий результат від операційної діяльності:</b>			
прибуток	2190	-	944
збиток	2195	( 6 820 )	( - )
Доход від участі в капіталі	2200	-	-
Інші фінансові доходи	2220	-	-
Інші доходи	2240	-	-
у тому числі:	2241	-	-
дохід від благодійної допомоги			
Фінансові витрати	2250	( - )	( - )
Втрати від участі в капіталі	2255	( - )	( - )
Інші витрати	2270	( - )	( - )
Прибуток (збиток) від впливу інфляції на монетарні статті	2275	-	-

ЗГІДНО  
ОРИГІНАЛУ



О. Генеральною  
директором

В. Калуга

<b>Фінансовий результат до оподаткування:</b>			
прибуток	2290	-	944
збиток	2295	( 6 820 )	( - )
Витрати (дохід) з податку на прибуток	2300	-	(264)
Прибуток (збиток) від припиненої діяльності після оподаткування	2305	-	-
<b>Чистий фінансовий результат:</b>			
прибуток	2350	-	680
збиток	2355	( 6 820 )	( - )

## ІІ. СУКУПНИЙ ДОХІД

Стаття	Код рядка	За звітний період	За аналогічний період попереднього року
1	2	3	4
Дооцінка (уцінка) необоротних активів	2400	-	-
Дооцінка (уцінка) фінансових інструментів	2405	-	-
Накопичені курсові різниці	2410	-	-
Частка іншого сукупного доходу асоційованих та спільних підприємств	2415	-	-
Інший сукупний дохід	2445	-	-
<b>Інший сукупний дохід до оподаткування</b>	<b>2450</b>	-	-
Податок на прибуток, пов'язаний з іншим сукупним доходом	2455	-	-
<b>Інший сукупний дохід після оподаткування</b>	<b>2460</b>	-	-
<b>Сукупний дохід (сума рядків 2350, 2355 та 2460)</b>	<b>2465</b>	<b>(6 820)</b>	<b>680</b>

## ІІІ. ЕЛЕМЕНТИ ОПЕРАЦІЙНИХ ВИТРАТ

Назва статті	Код рядка	За звітний період	За аналогічний період попереднього року
1	2	3	4
Матеріальні затрати	2500	531	995
Витрати на оплату праці	2505	27 515	19 266
Відрахування на соціальні заходи	2510	5 823	4 176
Амортизація	2515	5 883	4 567
Інші операційні витрати	2520	18 743	17 705
<b>Разом</b>	<b>2550</b>	<b>58 495</b>	<b>46 709</b>

## ІV. РОЗРАХУНОК ПОКАЗНИКІВ ПРИБУТКОВОСТІ АКЦІЙ

Назва статті	Код рядка	За звітний період	За аналогічний період попереднього року
1	2	3	4
Середньорічна кількість простих акцій	2600	-	-
Скоригована середньорічна кількість простих акцій	2605	-	-
Чистий прибуток (збиток) на одну просту акцію	2610	-	-
Скоригований чистий прибуток (збиток) на одну просту акцію	2615	-	-
Дивіденди на одну просту акцію	2650	-	-

Керівник

ДУБІНКО Д.О.

Головний бухгалтер

БОРИСЕВИЧ К.О.

ЗГІДНО З  
ОРИГІНАЛОМо. генерального  
директора

В. Калуга



**Звіт про рух грошових коштів (за прямим методом)**  
за **Рік 2016** р.

Форма N3 Код за ДКУД **1801004**

Стаття	Код	За звітний період	За аналогічний період попереднього року
1	2	3	4
<b>I. Рух коштів у результаті операційної діяльності</b>			
Надходження від:			
Реалізації продукції (товарів, робіт, послуг)	3000	77 155	67 168
Повернення податків і зборів	3005	-	-
у тому числі податку на додану вартість	3006	-	-
Цільового фінансування	3010	-	-
Надходження від отримання субсидій, дотацій	3011	-	-
Надходження авансів від покупців і замовників	3015	971	504
Надходження від повернення авансів	3020	532	497
Надходження від відсотків за залишками коштів на поточних рахунках	3025	219	138
Надходження від боржників неустойки (штрафів, пені)	3035	-	-
Надходження від операційної оренди	3040	-	-
Надходження від отримання роялті, авторських винагород	3045	-	-
Надходження від страхових премій	3050	-	-
Надходження фінансових установ від повернення позик	3055	-	-
Інші надходження	3095	452	317
Витрачання на оплату:			
Товарів (робіт, послуг)	3100	( 8 443 )	( 6 513 )
Праці	3105	( 21 775 )	( 16 150 )
Відрахувань на соціальні заходи	3110	( 5 808 )	( 8 159 )
Зобов'язань з податків і зборів	3115	( 12 341 )	( 9 241 )
Витрачання на оплату зобов'язань з податку на прибуток	3116	( 302 )	( 166 )
Витрачання на оплату зобов'язань з податку на додану вартість	3117	( 6 768 )	( 6 175 )
Витрачання на оплату зобов'язань з інших податків і зборів	3118	( 5 271 )	( 2 900 )
Витрачання на оплату авансів	3135	( 21 281 )	( 16 044 )
Витрачання на оплату повернення авансів	3140	( - )	( 312 )
Витрачання на оплату цільових внесків	3145	( - )	( - )
Витрачання на оплату зобов'язань за страховими контрактами	3150	( - )	( - )
Витрачання фінансових установ на надання позик	3155	( - )	( - )
Інші витрачання	3190	( 175 )	( 121 )
<b>Чистий рух коштів від операційної діяльності</b>	<b>3195</b>	<b>9 506</b>	<b>12 084</b>
<b>II. Рух коштів у результаті інвестиційної діяльності</b>			
Надходження від реалізації:			
фінансових інвестицій	3200	-	-
необоротних активів	3205	-	-
Надходження від отриманих:			
відсотків	3215	-	-
дивідендів	3220	-	-
Надходження від деривативів	3225	-	-
Надходження від погашення позик	3230	-	-
Надходження від вибуття дочірнього підприємства та іншої господарської одиниці	3235	-	-
Інші надходження	3250	-	-

Витрачання на придбання: фінансових інвестицій	3255	( - )	( - )
необоротних активів	3260	( 12 843 )	( 6 616 )
Виплати за деривативами	3270	( - )	( - )
Витрачання на надання позик	3275	( - )	( - )
Витрачання на придбання дочірнього підприємства та іншої господарської одиниці	3280	-	-
Інші платежі	3290	( - )	( - )
<b>Чистий рух коштів від інвестиційної діяльності</b>	<b>3295</b>	<b>-12 843</b>	<b>-6 616</b>
<b>III. Рух коштів у результаті фінансової діяльності</b>			
Надходження від:			
Власного капіталу	3300	-	-
Отримання позик	3305	-	-
Надходження від продажу частки в дочірньому підприємстві	3310	-	-
Інші надходження	3340	-	-
Витрачання на:			
Викуп власних акцій	3345	( - )	( - )
Погашення позик	3350	-	-
Сплату дивідендів	3355	( 538 )	( 272 )
Витрачання на сплату відсотків	3360	( - )	( - )
Витрачання на сплату заборгованості з фінансової оренди	3365	( - )	( - )
Витрачання на придбання частки в дочірньому підприємстві	3370	-	-
Витрачання на виплати неконтрольованим часткам у дочірніх підприємствах	3375	-	-
Інші платежі	3390	( - )	( - )
<b>Чистий рух коштів від фінансової діяльності</b>	<b>3395</b>	<b>-538</b>	<b>-272</b>
<b>Чистий рух грошових коштів за звітний період</b>	<b>3400</b>	<b>-3 875</b>	<b>5 196</b>
Залишок коштів на початок року	3405	6 850	1 654
Вплив зміни валютних курсів на залишок коштів	3410	-	-
Залишок коштів на кінець року	3415	2 975	6 850

Керівник

ЖИВАЄВ В.І.

Головний бухгалтер

УСТИМЕНКО І.І.



Підприємство ДЕРЖАВНЕ ПІДПРИЄМСТВО "ІНФОРМАЦІЙНІ СУДОВІ СИСТЕМИ" за ЄДРПОУ  
(найменування)

Дата (рік, місяць, число)

КОДИ		
2017	01	01
34614292		

**Звіт про власний капітал**

за Рік 2016 р.

Форма №4

Код за ДКУД

1801005

Стаття	Код рядка	Зареєстрований (пайовий) капітал	Капітал у дооцінках	Додатковий капітал	Резервний капітал	Нерозподілений прибуток (непокритий збиток)	Неоплачений капітал	Вилучений капітал	Всього
1	2	3	4	5	6	7	8	9	10
Залишок на початок року	4000	17 142	-	10 071	519	10 387	(2)	-	38 117
Коригування: Зміна облікової політики	4005	-	-	-	-	-	-	-	-
Виправлення помилок	4010	-	-	-	-	-	-	-	-
Інші зміни	4090	-	-	-	-	-	-	-	-
Скоригований залишок на початок року	4095	17 142	-	10 071	519	10 387	(2)	-	38 117
Чистий прибуток (збиток) за звітний період	4100	-	-	-	-	780	-	-	780
Інший сукупний дохід за звітний період	4110	-	-	-	-	-	-	-	-
Дооцінка (уцінка) необоротних активів	4111	-	-	-	-	-	-	-	-
Дооцінка (уцінка) фінансових інструментів	4112	-	-	-	-	-	-	-	-
Накопичені курсові різниці	4113	-	-	-	-	-	-	-	-
Частка іншого сукупного доходу асоційованих і спільних підприємств	4114	-	-	-	-	-	-	-	-
Інший сукупний дохід	4116	-	-	-	-	-	-	-	-
Розподіл прибутку: Виплати власникам (дивіденди)	4200	-	-	-	-	(585)	-	-	(585)
Спрямування прибутку до зареєстрованого капіталу	4205	-	-	-	-	-	-	-	-
Відрахування до резервного капіталу	4210	-	-	-	39	(39)	-	-	-
Сума чистого прибутку, належна до бюджету відповідно до законодавства	4215	-	-	-	-	-	-	-	-
Сума чистого прибутку на створення спеціальних (цільових) фондів	4220	-	-	32	-	(32)	-	-	-

1	2	3	4	5	6	7	8	9	10
Сума чистого прибутку на матеріальне заохочення	4225	-	-	-	-	-	-	-	-
<b>Внески учасників:</b> Внески до капіталу	4240	-	-	-	-	-	-	-	-
Погашення заборгованості з капіталу	4245	-	-	-	-	-	-	-	-
<b>Вилучення капіталу:</b> Викуп акцій (часток)	4260	-	-	-	-	-	-	-	-
Перепродаж викуплених акцій (часток)	4265	-	-	-	-	-	-	-	-
Анулювання викуплених акцій (часток)	4270	-	-	-	-	-	-	-	-
Вилучення частки в капіталі	4275	-	-	-	-	-	-	-	-
Зменшення номінальної вартості акцій	4280	-	-	-	-	-	-	-	-
Інші зміни в капіталі	4290	-	-	(430)	-	(90)	2	-	(518)
Придбання (продаж) неконтрольованої частки в дочірньому підприємстві	4291	-	-	-	-	-	-	-	-
Разом змін у капіталі	4295	-	-	(398)	39	34	2	-	(323)
<b>Залишок на кінець року</b>	<b>4300</b>	17 142		9 673	558	10 421	-	-	37 794

Керівник

ЖИВАЄВ В.І.

Головний бухгалтер

УСТИМЕНКО І.І.



Код	
2016	12
	34614292
	8038200000
	140
	62.01

Дата (рік, місяць, число)  
за ЄДРПОУ  
за КОАТУУ  
за СПОДУ  
за КОПФГ  
за КВЕД

Підприємство **ДЕРЖАВНЕ ПІДПРИЄМСТВО "ІНФОРМАЦІЙНІ СУДОВІ СИСТЕМИ"**

Територія м.Київ

Орган державного управління

Організаційно-правова форма господарювання /Державне підприємство

Вид економічної діяльності Комп'ютерне програмування

Одніиця виміру: тис.грн.

ПРИМІТКИ ДО РІЧНОЇ ФІНАНСОВОЇ ЗВІТНОСТІ

за 2016 рік

Форма №5

Кол за ДКУД

1801008

I. Нематеріальні активи

Групи нематеріальних активів	Код рядка	Залишок на початок року		Надійшло за рік	Переоцінка (дооцінка +, уцінка -)		Вибуло за рік		Нараховано амортизації за рік	Втрати від зменшення корисності за рік	Інші зміни за рік		Залишок на кінець року	
		первісна (переоцінена) вартість	накопичена амортизація		первісна (переоцінена) вартість	накопичена амортизація	первісна (переоцінена) вартість	накопичена амортизація			первісна (переоцінена) вартість	накопичена амортизація	первісна (переоцінена) вартість	накопичена амортизація
1	2	3	4	5	6	7	8	9	10	11	12	13	14	15
Права користування природними ресурсами	010	-	-	-	-	-	-	-	-	-	-	-	-	-
Права користування майном	020	-	-	-	-	-	-	-	-	-	-	-	-	-
Права на комерційні позначення	030	-	-	-	-	-	-	-	-	-	-	-	-	-
Права на об'єкти промислової власності	040	-	-	-	-	-	-	-	-	-	-	-	-	-
Авторське право та суміжні з ним права	050	16478	2980	3895	-	-	-	-	551	-	-	-	20373	3531
Інші нематеріальні активи	060	-	-	-	-	-	-	-	-	-	-	-	-	-
Разом	070	6059	3195	4325	-	-	21	21	2783	-	-	-	10363	5957
Гудвіл	080	22537	6175	8220	-	-	21	21	3334	-	-	-	30736	9488
Гудвіл	090	-	-	-	-	-	-	-	-	-	-	-	-	-

Із рядка 080 графа 14 вартість нематеріальних активів, щодо яких існує обмеження права власності

вартість оформлених у заставу нематеріальних активів

вартість створених підприємством нематеріальних активів

вартість нематеріальних активів, отриманих за рахунок цільових асигнувань

Із рядка 080 графа 15 накопичена амортизація нематеріальних активів, щодо яких існує обмеження права власності

(081)

(082)

(083)

(084)

(085)

II. Основні засоби

Група основних засобів	Код рядка	Залишок на початок року		Надійшло за рік	Переоцінка (дооцінка +, уцінка -)		Вибуття за рік		Нараховано амортизації за рік	Втрачено від зменшення корисності	Інші зміни за рік		Залишок на кінець року		У тому числі одержані за фінансовою орендою		перевісена (переоцінена) вартість	перевісена (переоцінена) вартість	перевісена (переоцінена) вартість	знос	
		перевісена (переоцінена) вартість	знос		перевісеної (переоціненої) вартості	знос	перевісеної (переоціненої) вартості	знос			перевісена (переоцінена) вартість	знос	перевісена (переоцінена) вартість	знос							
1	2	3	4	5	6	7	8	9	10	11	12	13	14	15	16	17	18	19			
Земельні ділянки	100	-	-	-	-	-	-	-	-	-	-	-	-	-	-	-	-	-	-	-	-
Інвестиційна нерухомість	105	-	-	-	-	-	-	-	-	-	-	-	-	-	-	-	-	-	-	-	-
Капітальні витрати на поліпшення земель	110	-	-	-	-	-	-	-	-	-	-	-	-	-	-	-	-	-	-	-	-
Будівля, споруди та передавальні пристрої	120	6372	1544	-	-	-	4655	103	226	-	-	-	1717	1667	-	-	-	-	-	-	-
Машини та обладнання	130	36998	36093	660	-	-	1264	1264	529	-	-	-	36394	35358	-	-	431	332	-	-	-
Транспортні засоби	140	131	104	-	-	-	-	-	6	-	-	-	131	110	-	-	-	-	-	-	-
Інструменти, прилади, інвентар (меблі)	150	1624	880	295	-	-	83	83	180	-	-	-	1836	977	-	-	306	151	-	-	-
Тварини	160	-	-	-	-	-	-	-	-	-	-	-	-	-	-	-	-	-	-	-	-
Багаторічні насадження	170	-	-	-	-	-	-	-	-	-	-	-	-	-	-	-	-	-	-	-	-
Інші основні засоби	180	226	39	-	-	-	-	-	15	-	-	-	226	54	-	-	-	-	-	-	-
Бібліотечні фонди	190	-	-	-	-	-	-	-	-	-	-	-	-	-	-	-	-	-	-	-	-
Малоцінні необоротні матеріальні активи	200	4338	4336	417	-	-	538	538	418	-	-	-	4217	4216	-	-	112	112	-	-	-
Тимчасові (нетитульні) споруди	210	-	-	-	-	-	-	-	-	-	-	-	-	-	-	-	-	-	-	-	-
Природні ресурси	220	-	-	-	-	-	-	-	-	-	-	-	-	-	-	-	-	-	-	-	-
Інвентарна тара	230	-	-	-	-	-	-	-	-	-	-	-	-	-	-	-	-	-	-	-	-
Предмети прокату	240	-	-	-	-	-	-	-	-	-	-	-	-	-	-	-	-	-	-	-	-
Інші необоротні матеріальні активи	250	46	46	3223	-	-	2	2	-	-	-	-	3267	44	-	-	-	-	-	-	-
Разом	260	49735	43042	4595	-	-	6542	1990	1374	-	-	-	47788	42426	-	-	849	595	-	-	-

Із рядка 260 графа 14 вартість основних засобів, щодо яких існують неурядові чинні законодавством обмеження права власності вартість оформлених у заставу основних засобів

вартість оформлених у заставу основних засобів, що тимчасово не використовуються (консервація, реконструкція тощо)

залишкова вартість основних засобів, вартість повністю амортизованих основних засобів

первісна (переоцінена) вартість повністю амортизованих основних засобів

основні засоби орендованих цілих майнових комплексів

вартість основних засобів, призначених для продажу

залишкова вартість основних засобів, утрачених унаслідок надзвичайних подій

вартість основних засобів, придбаних за рахунок цільового фінансування

Вартість основних засобів, що взяті в операційну оренду

Із рядка 260 графа 15 знос основних засобів, щодо яких існують обмеження права власності

Із рядка 105 графа 14 вартість інвестиційної нерухомості, оціненої за справедливою вартістю

(261)

(262)

(263)

(264)

(2641)

(265)

(2651)

(266)

(267)

(268)

(269)

34585

29980

### III. Капітальні інвестиції

Найменування показника	Код рядка	За рік	На кінець року
Капітальне будівництво	280	-	-
Придбання (виготовлення) основних засобів	290	370	1774
Придбання (виготовлення) інших необоротних матеріальних активів	300	395	47
Придбання (створення) нематеріальних активів	310	12261	3002
Придбання (виращування) довгострокових біологічних активів	320	-	-
Інші	330	-	-
<b>Разом</b>	<b>340</b>	<b>13026</b>	<b>4823</b>

Із рядка 340 графа 3 капітальні інвестиції в інвестиційну нерухомість фінансові витрати, включені до капітальних інвестицій

(341)  
(342)

### IV. Фінансові інвестиції

Найменування показника	Код рядка	За рік	На кінець року	
			довгострокові	поточні
1	2	3	4	5
<b>А. Фінансові інвестиції за методом участі в капіталі в:</b>				
асоційовані підприємства	350	-	-	-
дочірні підприємства	360	-	-	-
спільну діяльність	370	-	-	-
<b>Б. Інші фінансові інвестиції в:</b>				
частки і паї у статутному капіталі інших підприємств	380	-	-	-
акції	390	-	-	-
облігації	400	-	-	-
інші	410	-	-	-
<b>Разом (розд.А + розд.Б)</b>	<b>420</b>	<b>-</b>	<b>-</b>	<b>-</b>

3 рядка 1035 гр. 4 Балансу (Звіту про фінансовий стан)

Інші довгострокові фінансові інвестиції відображені:  
за собівартістю

за справедливою вартістю

за амортизованою собівартістю

Поточні фінансові інвестиції відображені:

за собівартістю

за справедливою вартістю

за амортизованою собівартістю

(421)

(422)

(423)

(424)

(425)

(426)

3 рядка 1160 гр. 4 Балансу (Звіту про фінансовий стан)

V. Доходи і витрати

Найменування показника	Код рядка	Доходи		Витрати
		3	4	
1	2			
<b>A. Інші операційні доходи і витрати</b>				
Операційна оренда активів	440	1145		1158
Операційна курсова різниця	450	-		-
Реалізація інших оборотних активів	460	-		-
Штрафи, пені, неустойки	470	657		9
Утримання об'єктів житлово-комунального і соціально-культурного призначення	480	-		-
Інші операційні доходи і витрати	490	219		1659
у тому числі: відрахування до резерву сумнівних боргів	491	X		-
непродуктивні витрати і втрати	492	X		-
<b>B. Доходи і витрати від участі в капіталі за інвестиціями в:</b>				
асоційовані підприємства	500	-		-
дочірні підприємства	510	-		-
спільну діяльність	520	-		-
<b>В. Інші фінансові доходи і витрати</b>				
Дивіденди	530	-		X
Проценти	540	X		-
Фінансова оренда активів	550	-		-
Інші фінансові доходи і витрати	560	-		-
<b>Г. Інші доходи і витрати</b>				
Реалізація фінансових інвестицій	570	-		-
Доходи від об'єднання підприємств	580	-		-
Результат оцінки корисності	590	-		-
Неопераційна курсова різниця	600	-		-
Безоплатно одержані активи	610	-		X
Списання необоротних активів	620	X		-
Інші доходи і витрати	630	-		-

Товарообмінні (бартерні) операції з продукцією (товарами, роботами, послугами)

Частка доходу від реалізації продукції (товарів, робіт, послуг) за товарообмінними (бартерними) контрактами з пов'язаними сторонами

Із рядків 540-560 гр. 4 фінансові витрати, уключені до собівартості активів

(631)

(632)

(633)

%





VIII. Запаси

Найменування показника	Код рядка	Балансова вартість на кінець року	Переоцінка за рік	
			збільшення чистої вартості реалізації *	уцінка
1	2	3	4	5
Сировина і матеріали	800	423	-	-
Купівельні напівфабрикати та комплектуючі вироби	810	99	-	-
Паливо	820	28	-	-
Тара і тарні матеріали	830	-	-	-
Будівельні матеріали	840	-	-	-
Запасні частини	850	10	-	-
Матеріали сільськогосподарського призначення	860	-	-	-
Поточні біологічні активи	870	-	-	-
Малощітні та швидкозношувані предмети	880	16	-	-
Незавершене виробництво	890	-	-	-
Готова продукція	900	-	-	-
Товари	910	245	-	-
Разом	920	821	-	-

Із рядка 920 графа 3 Балансова вартість запасів:  
 відображених за чистою вартістю реалізації  
 переданих у переробку  
 оформлених в заставу  
 переданих на комісію

Активи на відповідальному зберіганні (позабалансовий рахунок 02)  
 3 рядка 1200 гр. 4 Балансу (Звіту про фінансовий стан) запаси, призначені для продажу

(921)	-
(922)	-
(923)	-
(924)	-
(925)	-
(926)	-

\* визначається за п. 28 Положення (стандарту) бухгалтерського обліку 9 "Запаси".

### IX. Дебіторська заборгованість

Найменування показника	Код рядка	Всього на кінець року	у т.ч. за строками непогашення		
			до 12 місяців	від 12 до 18 місяців	від 18 до 36 місяців
1	2	3	4	5	6
Дебіторська заборгованість за товари, роботи, послуги	940	2526	2526	-	-
Інша поточна дебіторська заборгованість	950	268	268	-	-

Списано у звітному році безнадійної дебіторської заборгованості із рядків 940 і 950 графа 3 заборгованість з пов'язаними сторонами

(951) 610  
(952) -

### X. Нестачі і втрати від псування цінностей

Найменування показника	Код рядка	Сума
1	2	3
Ніявлено (списано) за рік нестачі і втрат	960	-
Визнано заборгованістю винних осіб у звітному році	970	-
Сума нестачі і втрат, остаточне рішення щодо вигуватців, за якими на кінець року не прийнято (позабалансовий рахунок 072)	980	-

### XI. Будівельні контракти

Найменування показника	Код рядка	Сума
1	2	3
Дохід за будівельними контрактами за звітний рік	1110	-
Заборгованість на кінець звітного року:		
валова замовників	1120	-
валова замовникам	1130	-
з авансів отриманих	1140	-
Сума затриманих коштів на кінець року	1150	-
Вартість виконаних субпідрядниками робіт за незавершеними будівельними контрактами	1160	-

## ХІІ. Податок на прибуток

Найменування показника	Код рядка	Сума
	2	3
<b>I</b>		
Поточний податок на прибуток	1210	304
Відстрочені податкові активи: на початок звітного року	1220	-
на кінець звітного року	1225	-
Відстрочені податкові зобов'язання: на початок звітного року	1230	-
на кінець звітного року	1235	-
Включено до Звіту про фінансові результати - усього	1240	304
у тому числі:		
поточний податок на прибуток	1241	304
зменшення (збільшення) відстрочених податкових активів	1242	-
збільшення (зменшення) відстрочених податкових зобов'язань	1243	-
Відображено у складі власного капіталу - усього	1250	-
у тому числі:		
поточний податок на прибуток	1251	-
зменшення (збільшення) відстрочених податкових активів	1252	-
збільшення (зменшення) відстрочених податкових зобов'язань	1253	-

## ХІІІ. Використання амортизаційних відрахувань

Найменування показника	Код рядка	Сума
	2	3
<b>I</b>		
Нараховано за звітний рік	1300	4708
Використано за рік - усього	1310	6803
в тому числі на:		
будівництво об'єктів	1311	-
придбання (виготовлення) та поліпшення основних засобів	1312	370
з них машини та обладнання	1313	327
придбання (створення) нематеріальних активів	1314	6433
погашення отриманих на капітальні інвестиції позик	1315	-
	1316	-
	1317	-

**XV. Фінансові результати від первісного визнання та реалізації сільськогосподарської продукції та додаткових біологічних активів**

Найменування показника	Код рядка	Вартість первісного визнання	Витрати, пов'язані з біологічними перетвореннями	Результат від первісного визнання		Уцінка	Виручка від реалізації	Собівартість реалізації	Фінансовий результат (прибуток +, збиток -) від реалізації	
				дохід	витрати				реалізації	первісного визнання та реалізації
1	2	3	4	5	6	7	8	9	10	11
<b>Продукція та додаткові біологічні активи рослинництва - усього</b>	<b>1500</b>	-	-	-	-	-	-	-	-	-
у тому числі:										
зернові і зернобобові	1510	-	( - )	-	( - )	-	-	( - )	-	-
з них:										
пшениця	1511	-	( - )	-	( - )	-	-	( - )	-	-
соя	1512	-	( - )	-	( - )	-	-	( - )	-	-
соняшник	1513	-	( - )	-	( - )	-	-	( - )	-	-
ріпак	1514	-	( - )	-	( - )	-	-	( - )	-	-
цукрові буряки (фабричні)	1515	-	( - )	-	( - )	-	-	( - )	-	-
картопля	1516	-	( - )	-	( - )	-	-	( - )	-	-
плоди (зерняткові, кісточкові)	1517	-	( - )	-	( - )	-	-	( - )	-	-
інша продукція рослинництва	1518	-	( - )	-	( - )	-	-	( - )	-	-
додаткові біологічні активи рослинництва	1519	-	( - )	-	( - )	-	-	( - )	-	-
<b>Продукція та додаткові біологічні активи тваринництва - усього</b>	<b>1520</b>	-	( - )	-	( - )	-	-	( - )	-	-
у тому числі:										
праріст живої маси - усього	1530	-	( - )	-	( - )	-	-	( - )	-	-
з нього:										
великої рогатої худоби	1531	-	( - )	-	( - )	-	-	( - )	-	-
свиней	1532	-	( - )	-	( - )	-	-	( - )	-	-
молоко	1533	-	( - )	-	( - )	-	-	( - )	-	-
вовна	1534	-	( - )	-	( - )	-	-	( - )	-	-
яйця	1535	-	( - )	-	( - )	-	-	( - )	-	-
інша продукція тваринництва	1536	-	( - )	-	( - )	-	-	( - )	-	-
додаткові біологічні активи тваринництва	1537	-	( - )	-	( - )	-	-	( - )	-	-
продукція рибництва	1538	-	( - )	-	( - )	-	-	( - )	-	-
1539	-	-	( - )	-	( - )	-	-	( - )	-	-
<b>Сільськогосподарська продукція та додаткові біологічні активи - разом</b>	<b>1540</b>	-	( - )	-	( - )	-	-	( - )	-	-



Керівник

ЖИВАЄВ В.І.

Головний бухгалтер

УСТИМЕНКО І.І.