

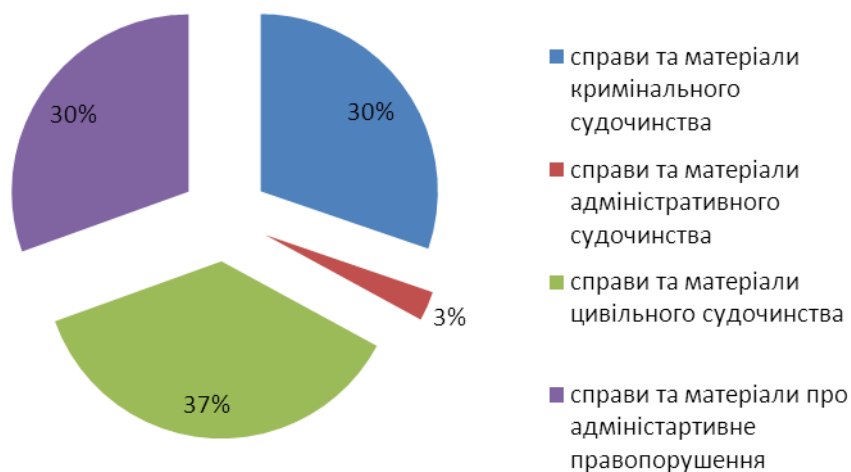
ОГЛЯД СТАНУ ЗДІЙСНЕННЯ ПРАВОСУДДЯ МІСЦЕВИМИ ЗАГАЛЬНИМИ СУДАМИ ВІННИЦЬКОЇ ОБЛАСТІ ЗА I півріччя 2015 РОКУ

У Вінницькій області функціонує 29 місцевих загальних судів, місцеві адміністративний та господарський суди, Апеляційний суд Вінницької області та Вінницький апеляційний адміністративний суд.

В місцевих загальних судах Вінницької області станом на 30 червня 2015 року штатна чисельність становить 182 судді.

Структура справ та матеріалів, що надходять до місцевих загальних судів у поточному звітному періоді, виглядає наступним чином:

Структура справ і матеріалів, що надійшли до місцевих загальних судів у I півріччі 2015 року



Загальна кількість справ та матеріалів, що надійшли до місцевих загальних судів Вінницької області у I півріччі 2014 та I півріччі 2015 року, виглядає наступним чином:

Надходження справ і матеріалів до місцевих загальних судів Вінницької області у 1 півріччі 2015 року порівняно з 1 півріччям 2014 року



Середньомісячне надходження справ на одного суддю місцевого загального суду в порівнянні з попереднім періодом зменшилося на 8,19% і становить 51,54 справи та матеріали на одного суддю (у I півріччі 2014 року – 56,14).

З найбільшим навантаженням у звітному періоді працювали судді (за кількістю справ та матеріалів):

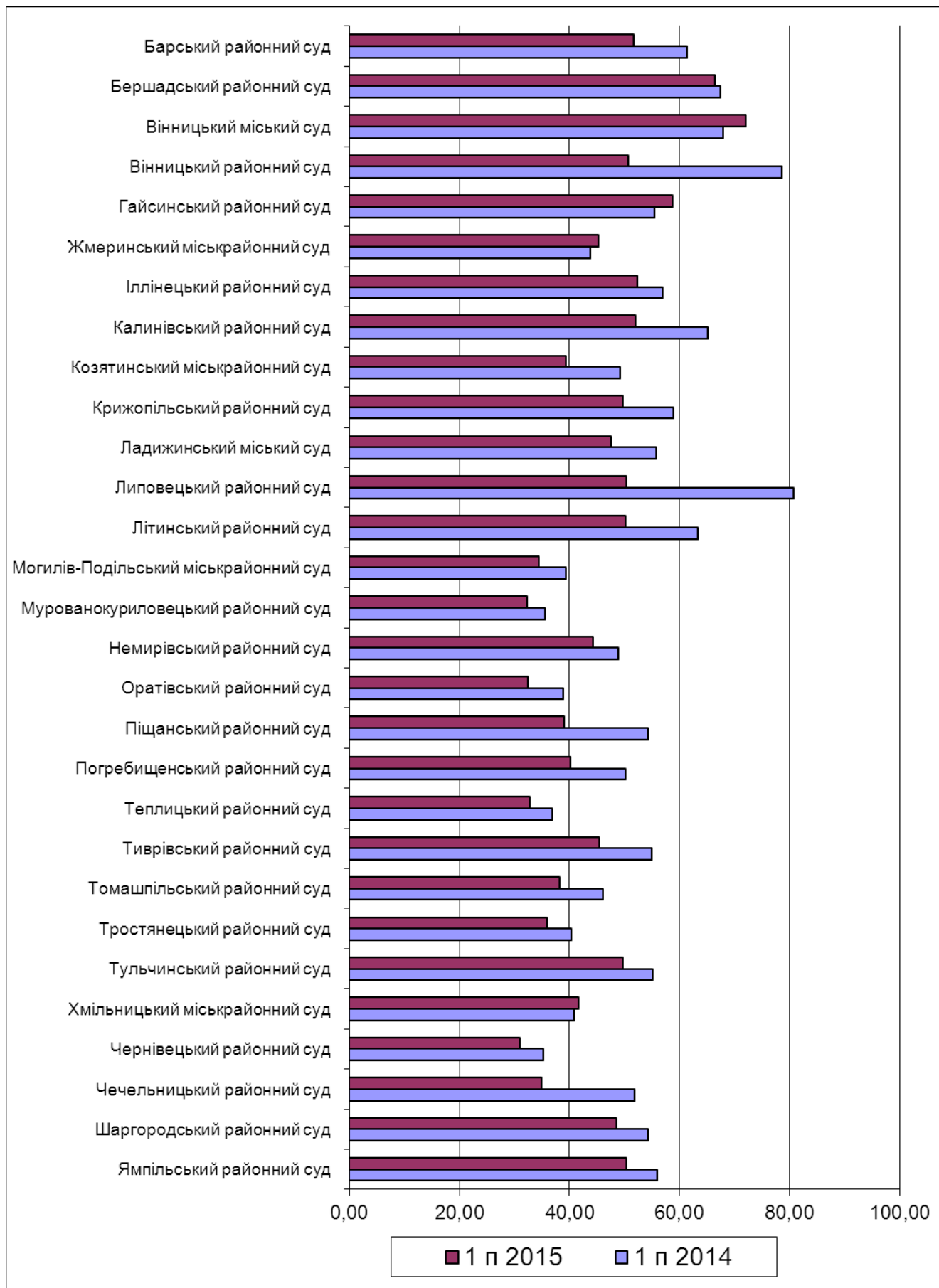
- Вінницького міського суду – 72,06;
- Бершадського районного суду – 66,52;
- Гайсинського районного суду – 58,73.

Найменше середньомісячне надходження справ та матеріалів на суддю (за кількістю справ та матеріалів) спостерігається у:

- Чернівецькому районному суді – 31,03;
- Муровано-Куриловецькому районному суді – 32,37;
- Оратівському районному суді – 32,48.

Порівняльний аналіз показників середньомісячного надходження справ та матеріалів на одного суддю наведений у таблиці:

Середньомісячне надходження на одного суддю місцевого загального суду



Зберігається тенденція до зменшення надходження адміністративних справ та матеріалів (у I півріччі 2015 року – на 24,34%). Також зменшилось надходження справ та матеріалів цивільного судочинства – на 10%, справ та матеріалів про адміністративні правопорушення – на 11,87%. Надходження справ та матеріалів кримінального судочинства збільшилось на 4,35%.



КРИМІНАЛЬНЕ СУДОЧИНСТВО

У I півріччі 2015 року в провадженні місцевих загальних судів Вінницької області знаходилось 3700 кримінальних справ, даний показник зменшився на 3,04% порівняно з I півріччям 2014 року (3816 справи).

Впродовж звітнього періоду місцевими судами закінчено провадженням 2305 кримінальних справ, що становить 62,3% від справ, що перебували в провадженні, з яких 1726 розглянуті з постановленням вироку.

Найбільшу кількість розглянутих місцевими судами кримінальних справ становлять справи про злочини проти власності – 1007 (43,68%) справ, злочини проти життя та здоров'я особи – 494 (21,43%) справ, злочини у сфері обігу наркотичних засобів – 229 (9,94%) справ.

Питома вага вищевказаних категорій кримінальних справ проілюстрована у діаграмі:

Розглянуто кримінальних справ за категоріями у I півріччі 2015 року



На кінець звітного періоду залишились нерозглянутими 1395 кримінальних справ (37,7%). У I півріччі 2014 року залишок нерозглянутих справ становив 1247 справ (34,45%), що свідчить про незначне погіршення оперативності розгляду справ у поточному звітному періоді.

Значною перешкодою оперативності розгляду кримінальних справ є неявка в судові засідання учасників процесу. В більшості випадків розгляд справи було відкладено у зв'язку з неявкою підсудного, обвинуваченого – 21,63%, у зв'язку з неявкою свідків та потерпілих – 17,1%; (від кількості усіх фактів відкладення розгляду справи). Слід зауважити, що нерідко справи відкладалися у зв'язку з неявкою захисника – 5,96%, та хворобою підсудного – 1,33%.

З метою забезпечення своєчасного розгляду кримінальних справ суддями було винесено 218 постанов про привід обвинуваченого, підсудного та 153 постанови про привід свідків та потерпілих.

Впродовж звітного періоду до місцевих загальних судів області надійшло 9610 клопотань слідчого, прокурора та інших осіб під час досудового розслідування, що на 27,31% більше ніж за аналогічний період 2014 року (6986 клопотань). Також на 27,69% збільшилось надходження скарг на дії, рішення чи бездіяльність слідчого, прокурора та інших осіб під час досудового розслідування (733 скарги – I півріччя 2015 року, I півріччя 2014 року – 530 скарг). 9450 клопотань розглянуто слідчими суддями у звітному періоді, у т.ч. задоволено 7055 клопотань (74,66%). Розглянуто судами 729 скарг на дії, рішення чи бездіяльність слідчого, прокурора та інших осіб під час досудового розслідування, у т.ч. задоволено 330 скарг, що становить 45,27%.

Найбільшу кількість клопотань, що надійшли у звітному періоді до місцевих загальних судів області, становлять клопотання: про тимчасовий доступ до речей та документів – 4259 (44,32%), про проведення обшуку житла чи іншого володіння особи – 797 (8,29%), про обрання запобіжних заходів – 2097 (21,82%).

Із 2098 клопотань про застосування запобіжних заходів, що перебували у провадженні місцевих загальних судів:

у 165 (7,87%) вирішувалось питання про **застосування запобіжного заходу** у вигляді особистого зобов'язання;

тримання під вартою – 1807 (86,13%, даний показник, порівняно із аналогічним звітним періодом 2014 року збільшився на 86,05% - 252 клопотання, в зв'язку із чисельними клопотанням військової прокуратури),

домашній арешт – 118 (5,63%),

б – застава та 1 – особиста порука.

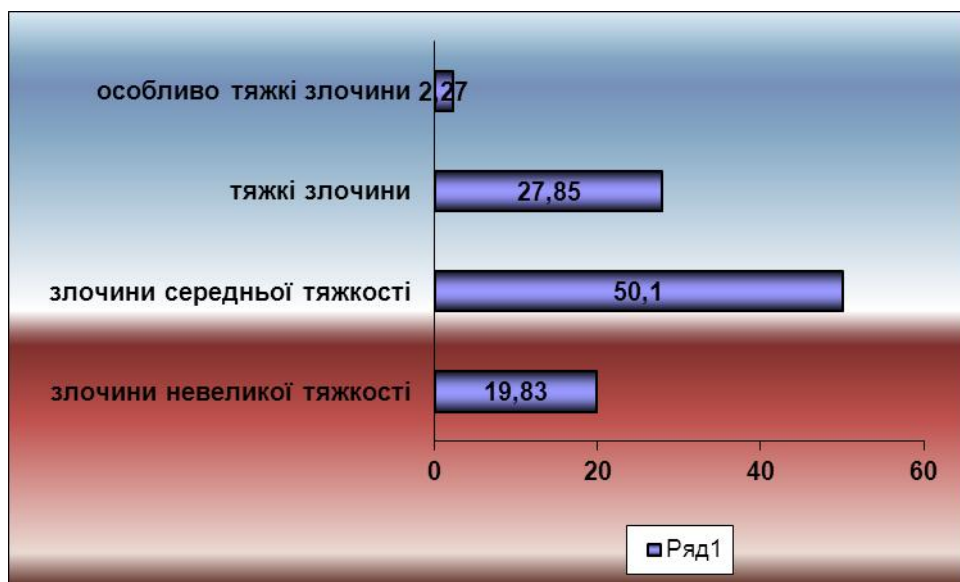
Із перерахованих клопотань лише 510(24,31%) було задоволено слідчими суддями, тоді як за аналогічний звітний період 2014 року 91% клопотань про застосування запобіжних заходів було задоволено слідчими суддями.

За поданнями та клопотаннями в порядку виконання судового рішення в провадженні судів знаходилося 2457 матеріалів, даний показник зменшився порівняно із I півріччям 2014 року на 47,59% - 4688 матеріалів. 2240 клопотань розглянуто у звітному періоді, у т. ч. задоволено 1779, що становить 72,41% усіх розглянутих судами подань та клопотань.

Подання та клопотання в порядку виконання судових рішень у кримінальних справах, що знаходилися в провадженні місцевих судів, здебільшого стосуються: звільнення від відбування покарання у зв'язку із закінченням іспитового строку – 680 (27,68%, даний показник зменшився в порівнянні із аналогічним звітним періодом минулого року на 34,68% (1041 клопотання – за I півріччя 2014 року), про встановлення або припинення адміністративного нагляду – 519 (21,12%); умовно-дострокове звільнення від відбування покарання – 407 (16,57%), застосування амністії – 158 (6,43%, даний показник зменшився на 91,41% - 1839 клопотань за I півріччя 2014 року),

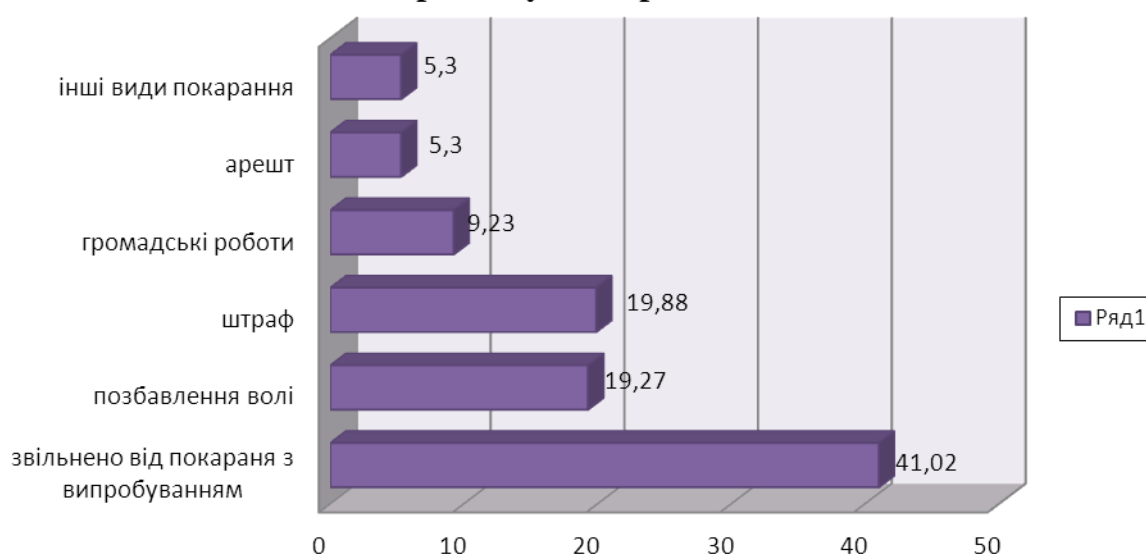
За вироками місцевих загальних судів, що набрали законної сили у звітному періоді, засуджено 1982 особи. Звільнено від відбування покарання з випробуванням 813 осіб, що становить 41,02% від числа усіх засуджених.

За тяжкістю скоєних злочинів, за якими було засуджено осіб, вироки відносно яких набрали законної сили у звітному періоді, класифікуються наступним чином:



До позбавлення волі на певний строк засуджено 382 особи (19,27%), обмеження волі застосовано до 29 осіб (1,46%), із призначенням покарання у вигляді штрафу засуджено 4394 особи (19,88%). Призначені загальними судами міри покарання наведені в наступній діаграмі:

Основні покарання у 2015 році



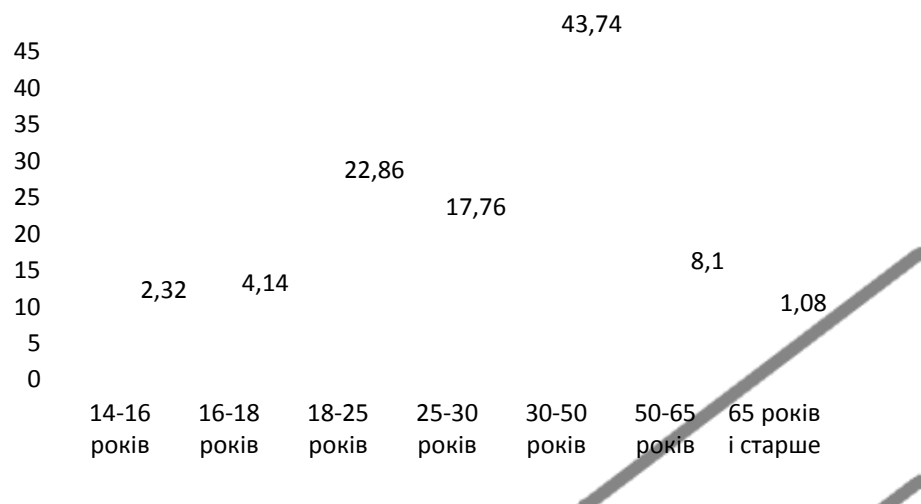
Із загальної кількості засуджених осіб, яких звільнено від покарання з випробуванням, відсоток засуджених за скоєння тяжких злочинів і злочинів середньої тяжкості становить 42,44% та 51,29% відповідно.

Із числа засуджених до позбавлення волі за скоєння особливо тяжких злочинів засуджено 34 (8,9%) осіб, за тяжкі злочини – 198(51,83%) осіб, за злочини середньої тяжкості – 147 (38,48%) осіб.

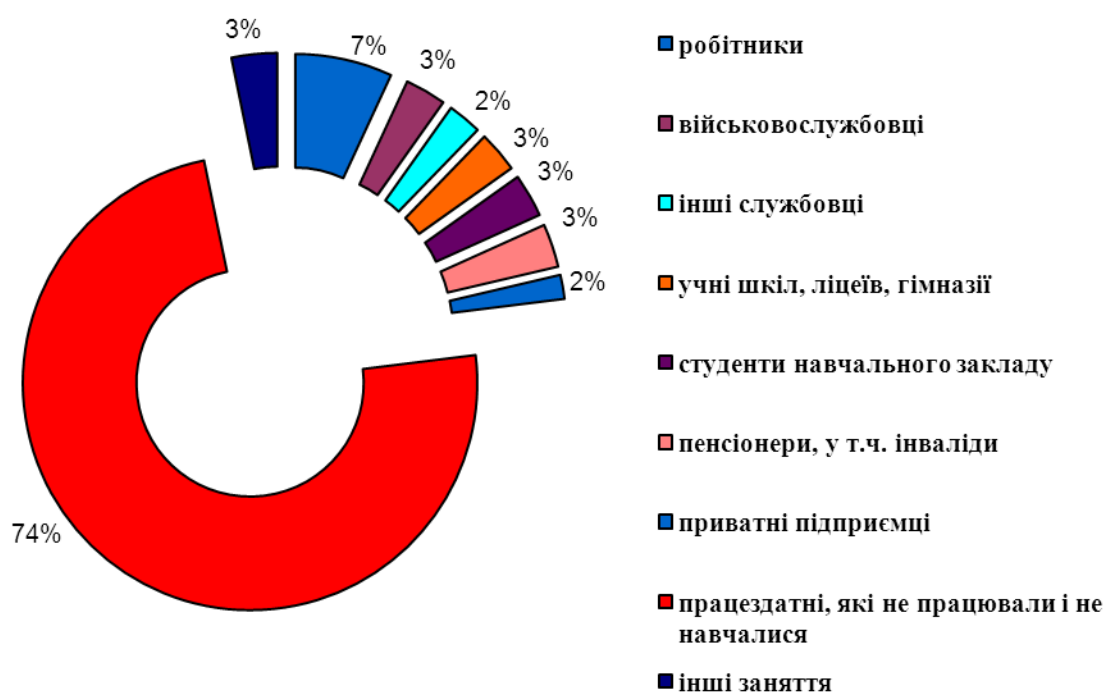
Справи щодо 3 осіб було закрито провадженням у зв'язку з амністією, 53 осіб було засуджено та звільнено від покарання внаслідок акта амністії.

Питома вага неповнолітніх засуджених в загальній кількості засуджених становить 6,46%.

Вікові групи засуджених осіб виглядають наступним чином



За заняттями на час вчинення злочину засуджені класифікуються

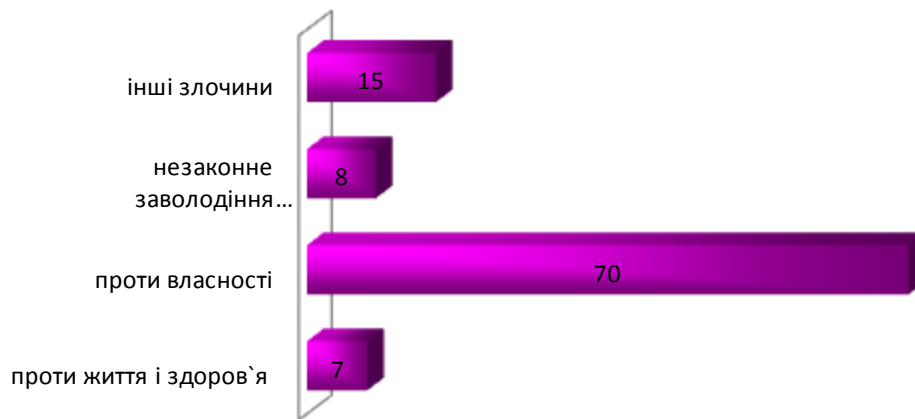


Як видно з наведеної діаграми, як і раніше, засуджені на час вчинення злочину, в переважній більшості, були працевдатними особами, які не працювали і не навчалися.

Протягом звітного періоду в провадженні місцевих загальних судів Вінницької області перебувало 179 кримінальних справ щодо 225 осіб про злочини, вчинені неповнолітніми. Із них 68,16% справ було закінчено провадженням, з них з постановленням вироку – 48,6% справ, із закриттям провадження у справі – 12,29%, із затвердженням угоди - 5,02%.

За вироками місцевих загальних судів області, що набрали законної сили у звітному періоді, всього було засуджено 128 неповнолітніх осіб: за злочини проти життя і здоров'я – 9 осіб, проти власності – 90 осіб, проти безпеки руху та експлуатації транспорту – 11 осіб, проти громадського порядку та моральності – 4 особи, у сфері обігу наркотичних засобів – 5 осіб.

Категорії злочинів, вчинених неповнолітніми особами, засудженими у першому півріччі 2015 року



АДМІНІСТРАТИВНЕ СУДОЧИНСТВО

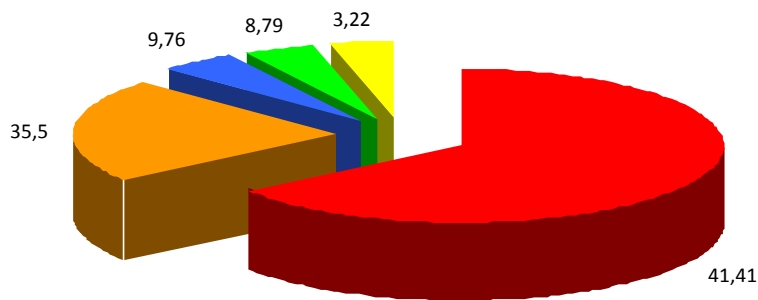
У I півріччі 2015 року на розгляд до місцевих загальних судів Вінницької області надійшло 1190 адміністративних позовів, враховуючи залишок позовних заяв на початок звітної періоду, відкрито провадження у 1002 адміністративних справах, що на 41,23% менше ніж в I півріччі 2014 році. Усього в провадженні місцевих загальних судів області перебувало 3326 справ, що на 40,75% менше порівняно із I півріччям 2014 року – 2125 справ.

Найбільший відсоток справ, що перебували в провадженні, становлять справи зі спорів з приводу реалізації публічної політики у сферах праці, зайнятості населення та соціального захисту громадян та спорів у сфері публічної житлової політики – 41,41%, із них 89,26% становлять справи щодо загальнообов'язкового державного пенсійного страхування, у тому числі пенсійного страхування осіб, звільнених з публічної служби (військової служби); справи зі спорів з приводу забезпечення громадського порядку та безпеки, національної безпеки та оборони України – 33,5, із них 97,67% становлять справи щодо дорожнього руху, транспорту та перевезення пасажирів; справи зі спорів з приводу забезпечення сталого розвитку населених пунктів та землекористування – 8,79%.

Найбільше адміністративних справ перебувало в провадженні Вінницького міського суду Вінницької області – 377, Бершадський районного суду Вінницької області – 95, Іллінецького районного суду Вінницької області – 57, Вінницький районний суд Вінницької області – 50.

Структура адміністративних справ, що знаходились на розгляді місцевих судів у звітному періоді, за категоріями має наступний вигляд.

Структура адміністративних справ в I півріччі 2015 року зі спорів з приводу:



■	реалізації публічної політики у сферах зайнятості населення та соціального захисту громадян
■	забезпечення громадського порядку та безпеки
■	забезпечення реалізації конституційних прав особи
■	забезпечення сталого розвитку населених пунктів та землекористування
■	з приводу забезпечення юстиції

За звітний період закінчено провадження у 989 справах – 78,55% від загальної кількості справ, що перебували в провадженні, із них із прийняттям постанови 817 справ (64,89%) в тому числі із задоволенням позову 670 справ (53,22%).

Найбільшу кількість справ розглянуто Вінницьким міським судом Вінницької області – 291 (29,42%), Бершадським районним судом Вінницької області – 83 (8,39%), Іллінецьким районним судом Вінницької області – 43 (4,35%).

Більшість справ було розглянуто із фіксуванням судового процесу технічними засобами - 575 справ, що становить 58,14% від загальної кількості закінчених провадженням справ, в порядку письмового провадження розглянуто 237 справ (23,96%), в порядку скороченого провадження – 108 справ (10,92%).

Залишились нерозглянутими на кінець звітного періоду – 270 справ, що становить 27,3% від загальної кількості справ, що перебували в провадженні.

Також у I півріччі 2015 року в місцевих загальних судах Вінницької області перебувало на розгляді 1549 заяв, клопотань, подань, із них 289 – в порядку виконання.

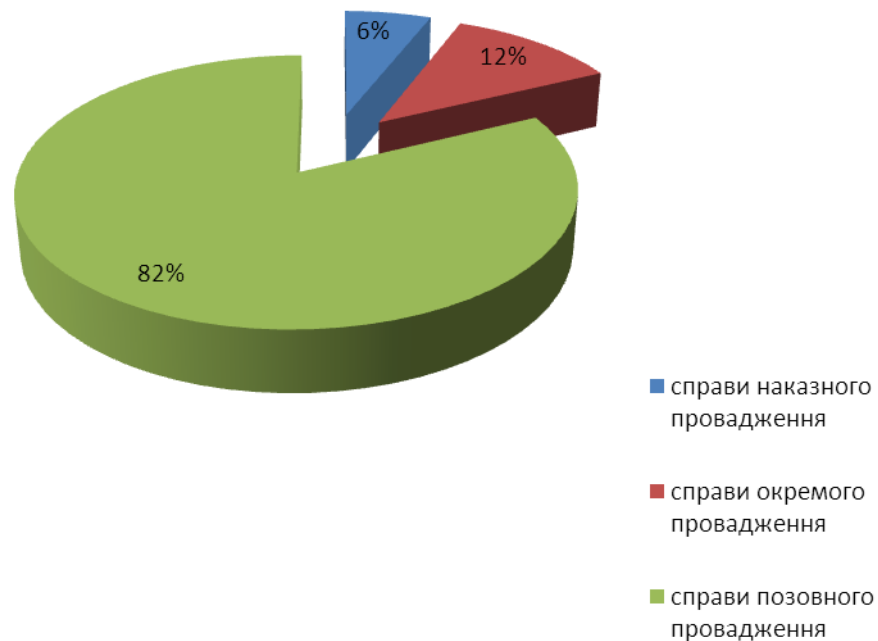
Найбільше заяв, клопотань, подань про перегляд судових рішень в адміністративних справах за нововиявленими обставинами перебувало на розгляді Вінницького міського суду Вінницької області - 10 (43,48%), Іллінецького районного суду Вінницької області 3 (13,04%).

ЦИВІЛЬНЕ СУДОЧИНСТВО

Впродовж I півріччя 2015 року у провадженні місцевих загальних судів Вінницької області перебувала 17951 справа, що розглядалися в порядку цивільного судочинства. Цей показник зменшився на 14,24%, порівняно з аналогічним звітним періодом 2014 року.

Загальну кількість справ наказного, окремого, та позовного провадження, що перебували на розгляді місцевих загальних судів Вінницької області, відображено в діаграмі:

Структура справ та матеріалів, що надійшли до місцевих загальних судів у I півріччі 2015 року:

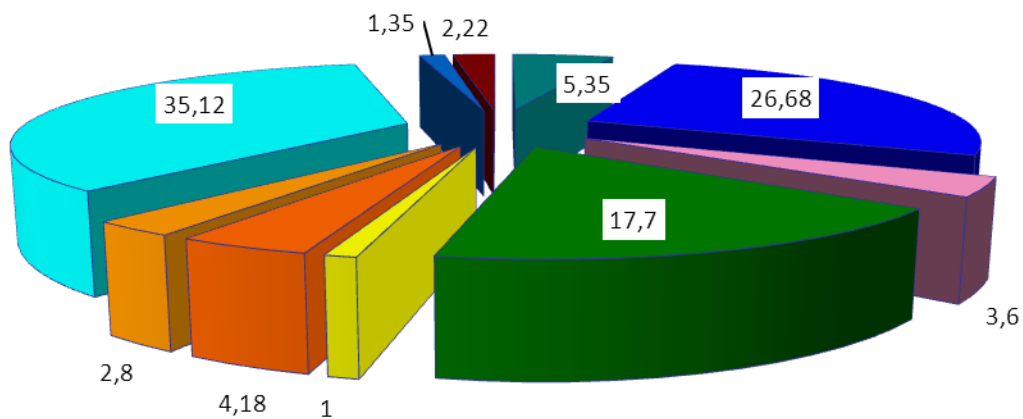


Найбільшу кількість справ позовного провадження, що перебували на розгляді місцевих загальних судів, як і в попередньому звітному періоді, становлять справи, що виникають з сімейних правовідносин (35,12%), спори що виникають із договорів (26,68%), спори про спадкове право (17,7%).

Серед справ окремого провадження, як і за попередні роки, найбільшу кількість становлять справи про встановлення фактів, що мають юридичне значення (60,52%).

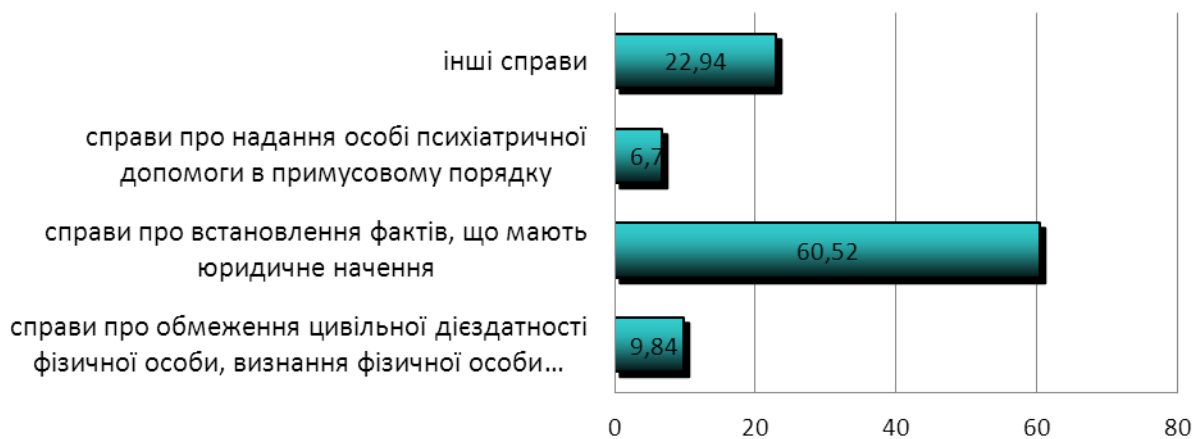
Структура цивільних справ позовного та окремого провадження, що знаходились на розгляді місцевих загальних судів у звітному періоді, за категоріями відображено в наступних діаграмах:

Структура цивільних справ позовного провадження у I півріччі 2015 року:



■ спори про право власності та інші речові права	■ спори, що виникають з договорів
■ спори про недоговірні зобов'язання	■ спори про спадкове право
■ спори про захист немайнових прав фізичних осіб	■ спори, що виникають з житлових правовідносин
■ спори, що виникають із земельних правовідносин	■ спори, що виникають із сімейних правовідносин
■ спори, що виникають із трудових правовідносин	■ інші

Структура цивільних справ окремого провадження у I півріччі 2015 року



На 57,95% порівняно із I півріччям 2014 року зменшилось надходження клопотань, заяв, подань у порядку виконання судових рішень та рішень інших органів (посадових осіб) – 1193 у I півріччі 2015 року, 2837 у I півріччі 2014 року.

Впродовж звітнього періоду місцевими загальними судами Вінницької області розглянуто 13804 справи у порядку цивільного судочинства (враховуючи справи наказного провадження), що на 7,75% менше ніж у I півріччі 2014 року. Зменшилось надходження справ наказного провадження – 1177 розглянутих заяв, що на 22,21% менше, порівняно з I півріччям 2014 року (1513 заяв).

З порушенням строків, встановлених ЦПК України, розглянуто 121 справу, що становить 0,88% від загальної кількості розглянутих справ. Найбільшим такий показник є в Тиврівському районному суді Вінницької області (19,14%), Піщанському районному суді Вінницької області (5,42%), Липовецькому районному суді Вінницької області (3,9%).

Залишились нерозглянутими на кінець звітнього періоду 4263 справи 3786 справ, що становить 23,21% усіх справ, що знаходилися в провадженні у I півріччі 2015 року, даний показник, в порівнянні з I півріччям 2014 року, суттєво не змінився. Найбільшу кількість нерозглянутих справ становлять спори, що виникають із договорів – 1219 (із них 863 спори, що виникають із договорів позики, кредиту, банківського вкладу), спори, що виникають із сімейних правовідносин – 1076.

Найбільша питома вага нерозглянутих цивільних справ на кінець звітнього періоду в Вінницькому районному суді Вінницької області (35,46%), Могилів-Подільському міськрайонному суді Вінницької області (33%), Тиврівському районному суді Вінницької області (28,98%) та Калинівському районному суді Вінницької області (28,73%).

Згідно даних про роботу місцевих загальних судів, якість розгляду цивільних справ суттєво не змінилась. За звітний період скасовано і змінено в апеляційному порядку 462 рішення місцевих загальних судів або 4,19% (у I півріччі 2014 року – 462 (3,99%) від загального числа судових актів, ухвалених в першій інстанції. Найбільший відсоток скасованих та змінених рішень Ладижинського міського суду Вінницької області (13,51%), Літинського районного суду Вінницької області (8,37%), Вінницького міського суду Вінницької області (6,31%), Вінницького районного суду Вінницької області (6,21%),.

Також переглянуто за апеляційними скаргами 533 ухвали місцевих загальних судів області. Кількість ухвал місцевих загальних судів, скасованих або змінених в апеляційному порядку упродовж звітного періоду, становить 283 ухвалу, або 53,1% від загальної кількості **оскаржуваних ухвал**.

РОЗГЛЯД СПРАВ ПРО АДМІНІСТРАТИВНІ ПРАВОПОРУШЕННЯ

Впродовж звітного періоду на розгляді місцевих загальних судів перебувало 16034 справи про адміністративні правопорушення.

Для належного оформлення органам, що склали протоколи, повернуто 1399 протоколів (I півріччя 2014 рік – 1297) справ, що становить 91,27% від усіх справ, що перебували на розгляді.

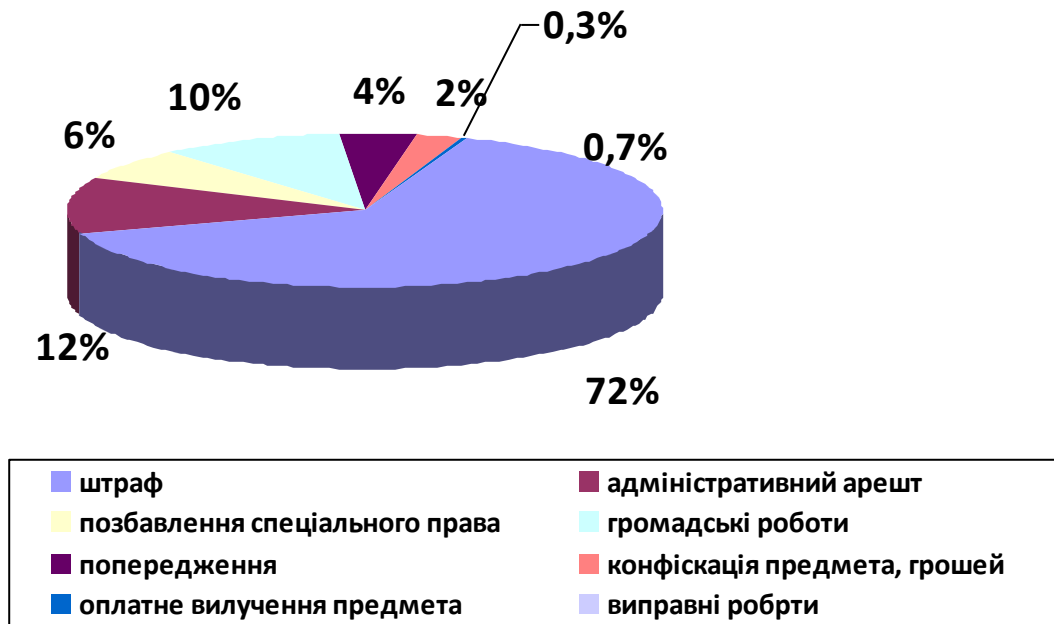
У звітному періоді розглянуто 13450 справ, залишок нерозглянутих справ на кінець звітного періоду складає –977 (92,74%).

Винесено постанови про накладення адміністративного стягнення стосовно 10900 осіб (81,04% від числа розглянутих). За своєю структурою види стягнень розподіляються таким чином:

штрафи становлять 65,92% від загальної кількості призначених стягнень,
адміністративний арешт – 11,97%,
громадські роботи – 10,29%,
позбавлення спеціального права – 6,61%,
попередження – 4,08%.

Дана структура наведена у наступній діаграмі:

Види адміністративних стягнень у I півріччі 2015 року



Згідно з ч. 6 ст. 41 Конституції України конфіскація майна може бути застосована виключно за рішенням суду у випадках, обсязі та порядку, встановлених законом. Відповідно до цієї норми, справи про адміністративні правопорушення, за вчинення яких законом передбачено конфіскацію предмета, що став знаряддям вчинення або безпосереднім об'єктом адміністративного правопорушення, розглядаються лише судами. Усього впродовж звітного періоду стягнення (додаткове) у вигляді конфіскації предмета, що став знаряддям вчинення або безпосереднім об'єктом адміністративного правопорушення, застосовано до 275 правопорушників.

Сума накладеного місцевими судами штрафу становить 11 млн. 83 тис. 984 грн., у тому числі добровільно сплачено 4 млн. 656 тис. 375 грн. (42,01%).

У звітному періоді вилучено 8 одиниць вогнепальної зброї, 16 бойових припасів, конфісковано валюти на суму 2400 грн., 78,82 гр. наркотичних засобів.

ВИСНОВКИ

Проведений аналіз даних щодо здійснення судочинства місцевими загальними судами Вінницької області свідчить про те, що впродовж звітнього періоду відзначалося незначне збільшення надходження справ та матеріалів кримінального судочинства, а також зменшення справ адміністративного, цивільного судочинства та справ та матеріалів про адміністративні правопорушення.

Впродовж звітнього періоду загальна кількість справ та матеріалів, що надійшли до місцевих загальних судів, зменшилася на 7,81%, в порівнянні з аналогічним звітнім періодом 2014 року.

Як наслідок, середньомісячне навантаження на працюючих суддів зменшилося на 8,19%, в порівнянні з аналогічним періодом 2014 року.

Також, з огляду на таблицю навантаження, впливає нагальна необхідність перегляду штатної чисельності суддів в судах, відповідно до кількості надходження справ та матеріалів на одного суддю.

**Головний спеціаліст сектору
організаційного забезпечення
діяльності судів, судової статистики
та інформаційних технологій**

І.О. Волощук